

## Inhaltsverzeichnis

<b>Haushalt 2025</b>	<b>Seite</b>
Haushalt 2025	1
Haushaltssatzung 2025	3
Haushaltsplan 2025	5
Vorbericht 2025	7
Investitionsprogramm 2025 - 2028	29
Zusammenfassung der Einnahmen /Ausgaben/VE	33
Haushaltsquerschnitt	39
Gruppierungsübersicht	51
Beurteilung dauernde Leistungsfähigkeit	67
Verwaltungshaushalt 2025	71
Vermögenshaushalt 2025	281
Verpflichtungsermächtigungen 2025	391
Deckungsringe - Personalkosten	395
Finanzplan 2024 - 2028	399
Kostenrechnende Einrichtungen	407
Innere Verrechnungen	421
Anlagen zum Haushaltsplan 2025	425
Kredite 2025	433
Entwicklung der Steuereinnahmen 2025	437
Beiträge und Zuwendungen 2025	439
Kalkulatorische Kosten 2025	441
Stellenplan 2025	445



# Markt Bad Abbach



# Haushalt 2025



**Haushaltssatzung  
des  
Marktes Bad Abbach  
(Landkreis Kelheim)  
für das Haushaltsjahr 2025**

Auf Grund der Art. 63 ff. der Gemeindeordnung erlässt der Markt folgende Haushaltssatzung:

**§ 1**

Der als Anlage beigefügte Haushaltsplan für das Haushaltsjahr 2025 wird hiermit festgesetzt; er schließt

im **Verwaltungshaushalt**

in den Einnahmen  
und Ausgaben

mit **30.617.504 EUR**

und

im **Vermögenshaushalt**

in den Einnahmen  
und Ausgaben

mit **14.654.537 EUR**

**§ 2**

Für das Haushaltsjahr 2025 sind über die fortgeltenden Kreditermächtigungen hinaus keine neuen Kreditermächtigungen erforderlich.

**§ 3**

Verpflichtungsermächtigungen im Vermögenshaushalt werden in Höhe von 87.000 EUR festgesetzt.

**§ 4<sup>1</sup>**  
**Hebesätze**

**§ 5**

Der Höchstbetrag der Kassenkredite zur rechtzeitigen Leistung von Ausgaben nach dem Haushaltsplan wird auf 4.000.000 EUR festgesetzt.

**§ 6**

Weitere Festsetzungen werden nicht vorgenommen.

**§ 7**

Diese Haushaltssatzung tritt mit dem 01. Januar 2025 in Kraft.

Bad Abbach, den 25.02.2025  
Markt Bad Abbach

Dr. Benedikt Grünewald  
Erster Bürgermeister

---

<sup>1</sup> Die Hebesätze für die Grundsteuer A und Grundsteuer B sowie die Gewerbesteuer ab dem Haushaltsjahr 2025 wurden am 26.11.2024 in einer Hebesatzsatzung wie folgt festgesetzt:

a) für die land- und forstwirtschaftlichen Betriebe (A) 550 v. H.  
b) für die Grundstücke (B) 390 v. H.  
c) Gewerbesteuer 390 v. H.

# Markt Bad Abbach



# Haushaltsplan 2025





## **Vorbericht zum Haushaltsplan (§ 2 Abs. 2 Nr. 1 und § 3 KommHV)**

### **1. Vorwort – Gesamtwirtschaftliche Rahmenbedingungen**

#### **a)**

(Quelle: Auszüge und inhaltliche Wiedergaben aus dem Jahresgutachten 2024/2025 des Sachverständigenrates – Versäumnisse angehen, entschlossen modernisieren)

Die deutsche Volkswirtschaft befindet sich weiterhin in der Stagnation. Das Bruttoinlandsprodukt (BIP) ist in den vergangenen fünf Jahren real insgesamt lediglich um 0,1 % gewachsen. Das deutsche Produktionspotenzial liegt um mehr als 5 % unter dem Wert, der im Jahr 2019 für das Jahr 2024 erwartet wurde. Im internationalen Vergleich hinkt Deutschland wirtschaftlich deutlich hinterher. Dies legt in der Gesamtschau zunehmend nahe, dass die deutsche Volkswirtschaft sowohl von konjunkturellen als auch von strukturellen Problemen ausgebremst wird. Die Energiepreise sind nach der Energiekrise zwar deutlich zurückgegangen, haben sich aber oberhalb des Niveaus vor der Corona-Pandemie stabilisiert. Die Realeinkommen haben sich von den Einkommensverlusten im Zuge der hohen Inflation zwischen Herbst 2021 und Mitte 2023 erholt, dennoch nimmt der Konsum keine Fahrt auf und die Sparquote bleibt hoch. In der Industrie ist die Wettbewerbsfähigkeit gegenüber wichtigen Handelspartnern weiter gesunken, und es zeichnet sich keine Verbesserung ab. Die Kapazitätsauslastung und die Arbeitsproduktivität sind zurückgegangen. Im kommenden Jahr ist daher nur mit geringem Wachstum zu rechnen. Deutschland dürfte dementsprechend auch weiterhin deutlich hinter den anderen fortgeschrittenen Volkswirtschaften zurückbleiben. ....

#### **1. Konjunktur springt noch immer nicht an**

Die anhaltend schwache wirtschaftliche Entwicklung in Deutschland ist vor allem durch einen Rückgang von Produktion und Wertschöpfung im Verarbeitenden Gewerbe zu erklären. Die Weltwirtschaft und die globale Industrieproduktion wachsen dagegen mit deutlich positiven Raten. Beim Welt-BIP ist in den Jahren 2024 und 2025 mit Zuwächsen von jeweils 2,6 % zu rechnen. Der Euro-Raum dürfte um 0,7 % und 1,3 % wachsen. Die Abkopplung des deutschen Industriesektors von der Weltwirtschaft deutet darauf hin, dass die deutsche Schwäche nicht nur konjunkturell bedingt ist, sondern auch strukturelle Ursachen hat.

Die Industrieschwäche in Deutschland dürfte die Investitionsbereitschaft im Verarbeitenden Gewerbe senken und auf die Unternehmensdienstleistungen ausstrahlen. Die Schwächephase der deutschen Wirtschaft erreicht außerdem zunehmend den Arbeitsmarkt. Das Wachstum der Erwerbstätigkeit ist nahezu zum

Erliegen gekommen und die Arbeitslosenquote ist seit August 2023 um 0,3 Prozentpunkte angestiegen. In den vom schwachen Wachstum besonders betroffenen Bereich Verarbeitendes Gewerbe und Bau war der Anstieg der Arbeitslosigkeit überdurchschnittlich. Trotz der deutlichen Realloohnerhöhungen im laufenden Jahr haben die Haushalte ihre Konsumausgaben bislang nicht wieder gesteigert. Hohe Unsicherheit über die weitere wirtschaftliche Entwicklung und eine Verlangsamung des Reallohnwachstums dürften dazu führen, dass von der Konsumnachfrage auch im Prognosezeitraum nur schwache Wachstumsimpulse ausgehen.

Der Sachverständigen erwartet, dass das **BIP im Jahr 2024** preisbereinigt um **0,1 % zurückgeht**. Er revidiert damit seine Prognose gegenüber dem Frühjahr 2024 um 0,3 Prozentpunkte nach unten. **Im Jahr 2025** ist nur mit einem **geringfügigen Wachstum von 0,4 %** zu rechnen. Die Inflation dürfte im Jahr 2024 durchschnittlich 2,2 % betragen und damit um 0,2 Prozentpunkte geringer ausfallen als im Frühjahr 2024 prognostiziert. Im Jahr 2025 ist mit einer Inflationsrate von 2,1 % zu rechnen. Die Kerninflation dürfte 3,0 % im Jahr 2024 und 2,6 % im Jahr 2025 betragen. Abwärtsrisiken für die Prognose der deutschen Konjunktur bestehen in einer sich verfestigenden Industrieschwäche sowie in einer nochmals erhöhten Unsicherheit, die die Erholung der Investitionen und des privaten Konsums weiter verzögern könnte. Diese Effekte könnten verstärkt werden, wenn die Konjunktur noch ungünstiger verläuft als erwartet und zusätzliche Sparanstrengungen in den öffentlichen Haushalten erforderlich werden. Eine positivere Entwicklung könnte sich dagegen einstellen, wenn sich die Konsumzurückhaltung der privaten Haushalte auflöst und sich die Sparquote schneller als erwartet normalisiert.

.....

#### b)

(Quelle: Auszüge aus dem Jahressblick 2025 – Handelsblatt Research Institute)

#### Die längste Wirtschaftskrise der Nachkriegszeit?

Das Handelsblatt Research Institute (HRI) geht in seiner neuen Konjunkturprognose davon aus, dass die deutsche Wirtschaft auch im neuen Jahr um 0,1 % schrumpfen wird. Nach einem Minus von 0,3 % im Jahr 2023 und 0,2 % Schrumpfung im gerade zu Ende gegangenen Jahr wäre dies der dritte Rückgang in Folge. Solch eine lange Durststrecke gab es noch nie in der bundesdeutschen Geschichte. Erst für 2026 rechnen die HRI-Ökonomen wieder mit einem leichten Wachstum von 0,9 %. „Die deutsche Wirtschaft steckt in ihrer größten Krise der Nachkriegsgeschichte. Pandemie, Energiekrise und Inflation haben die Deutschen im Schnitt ärmer gemacht“, sagt Handelsblatt-Chefökonom Bert Rürup. Angesichts des auf bescheidene 0,5 % gesunkenen Wachstumspotenzials sei keine baldige Besserung in Sicht, „da die Volkswirtschaft am Beginn eines kräftigen Alterungsschubs steht“.

Im zu Ende gegangenen Jahr gab es nach Schätzungen der Wirtschaftsauskunftei Creditreform fast ein Viertel mehr Unternehmenspleiten als ein Jahr zu vor – 22.400 Unternehmen wurden insolvent, der höchste Wert seit 2015. Der Kreditversicherer Allianz Trade rechnet für 2025 mit einem weiteren Anstieg der Konkurse. Auch bei den Verbraucherinsolvenzen zeigt der Trend nach oben. Gestiegene Verbraucherpreise und höhere Kreditzinsen belasten die privaten Haushalte, zudem stehen zehntausende Jobs auf der Kippe. Im zu Ende gegangenen Jahr wird sich lt. Creditreform zufolge die Zahl der Verbraucherinsolvenzen um 8,5 % auf gut 72.000 Verfahren erhöht haben.

.....

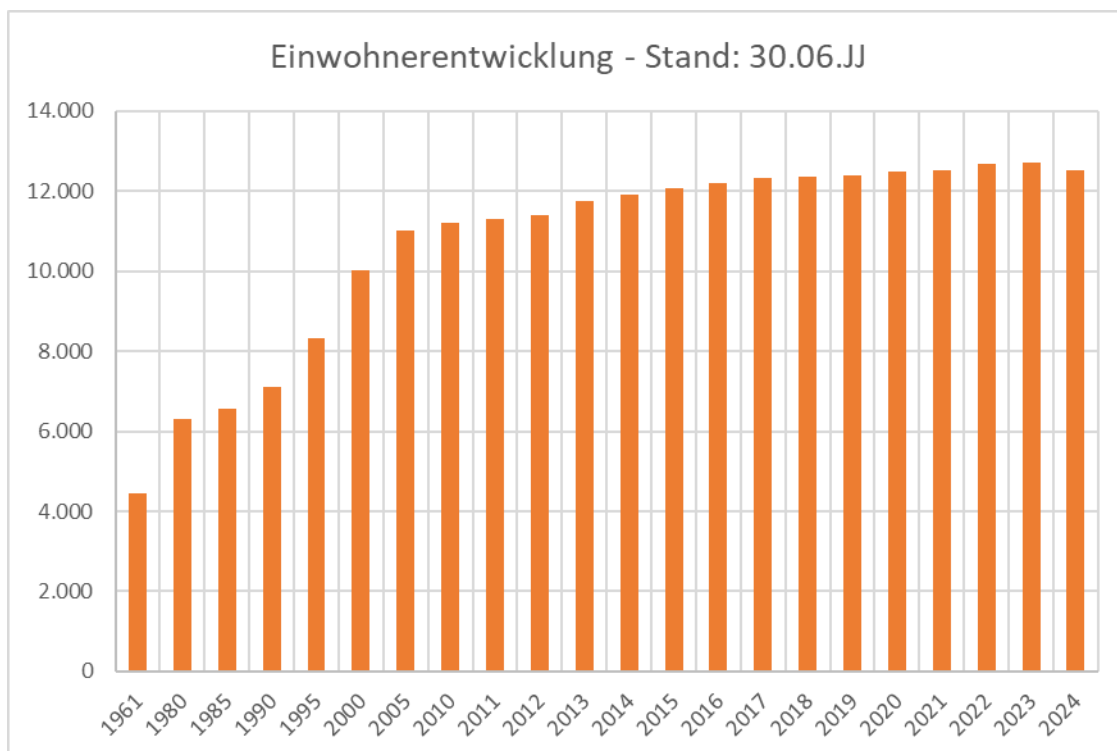
(Quelle: Auszug aus Rundschreiben 61/2024 Bayerischer Gemeindetag – Kommunalen Finanzausgleich 2025)

Während die Ausgabensteigerungen in den vergangenen Jahren durch kräftig sprudelnde Steuereinnahmen aufgefangen wurden, zeigt sich die ungebremsste Belastung der Kommunen nun umso deutlicher, da die Einnahmenseite weitgehend auf der Stelle tritt. Die aktuellen Steuerschätzungen geben keinen Anlass, auf eine Verbesserung der Situation in den nächsten Jahren zu hoffen. Vor diesem Hintergrund haben die kommunalen Vertreter in den Verhandlungen sehr deutlich gemacht, dass ein kraftvoller Finanzausgleich unerlässlich ist, um die Kommunen in diesen schwierigen Zeiten nicht im Regen stehen zu lassen.

Zudem weist die kommunale Ebene auf die strikte Beachtung des Konnexitätsprinzips hin.

Ebenso zwingend notwendig ist es, Prioritäten zu setzen, Standards zu hinterfragen und auf den Prüfstand stellen und zeitnah abzubauen. Darüber hinaus ist die begonnene Überprüfung der Förderprogramme mit Nachdruck fortzusetzen, um hier zu spürbaren Vereinfachungen zu kommen. **Es liegt in der gemeinsamen Verantwortung von Staat und Kommune den Bürgerinnen und Bürger deutlich zu machen, dass nicht alles Wünschenswerte auch in Zukunft machbar sein wird.** Wenn es nicht gelingt, eine Trendwende auf der Aufgabenseite herbeizuführen, wird die Situation der kommunalen Haushalte noch bedrohlicher werden, als sie bereits heute ist.

## 2. Entwicklung der Einwohnerzahlen und Gebietsumfang



Das Gemeindegebiet umfasst 55,3313 km<sup>2</sup>.

## 3. Rückblick auf das Haushaltsjahr 2023

Die Haushaltssatzung und der Haushaltsplan für das Haushaltsjahr 2023 wurden vom Marktgemeinderat am 28. März 2023 beschlossen. Der Haushalt des Marktes wurde vom Landratsamt Kelheim mit Schreiben vom 18. April 2023 genehmigt.

Der Haushaltsplan war im

Verwaltungshaushalt mit	28.173.169 € (VJ 25.500.920 €)
und im	
Vermögenshaushalt mit	11.538.012 € (VJ 13.099.577 €)

veranschlagt.

Die Hebesätze für die Grundsteuer A und blieben unverändert bei 430 v. H., für die Gewerbesteuer blieb der Hebesatz bei 390 v. H.

Kreditaufnahmen für Investitionen und Investitionsförderungsmaßnahmen waren in Höhe von 5.079.009 € vorgesehen.

Im Jahr 2023 wurden Kredite von insgesamt 3.700.000 € (davon 2.200.000 € als Haushaltseinnahmerest aus 2022) aufgenommen. Im Dezember 2023 hat der Marktgemeinderat beschlossen, die noch nicht in Anspruch genommene Kreditermächtigung in Höhe von 3.500.000 € als Haushaltseinnahmerest auf das Haushaltsjahr 2024 zu übertragen.

Verpflichtungsermächtigungen wurden insgesamt in Höhe von 615.000 € für die Beschaffung eines Mannschaftstransportwagens für die FF Lengfeld und für bereits erteilte Aufträge für die Generalsanierung der Mittelschule für Bauabschnitt II festgesetzt.

Die Gewerbesteuereinnahmen wurden mit 3.400.000 € veranschlagt. Das Gewerbesteuer-Anordnungssoll lag 3.657.068,49 €, was den Ansatz mit 257.068,49 € überstiegen hat.

Die Beteiligung an der Einkommensteuer brachte kassenwirksam 10.105.881 € für das Jahr 2023 (Ansatz: 10.264.092 €). Aufgrund der endgültigen Abrechnung der Einkommensteuerbeteiligung IV.2023 erhielt der Markt Bad Abbach noch eine Nachzahlung in Höhe von 29.756 €

Mit Stand 06.02.2024 wies der Verwaltungshaushalt 2023 einen Überschuss von 3.049.162,42 € aus, was der Zuführung zum Vermögenshaushalt entspricht. Dieser Wert übersteigt den Ansatz von 1.250.000 €.

Die Mindestzuführung nach § 22 KommHV für die ordentlichen Tilgungsleistungen der bestehenden Kredite in Höhe von 1.027.667,27 € wurde vom Verwaltungshaushalt erwirtschaftet.

Im Vermögenshaushalt standen Ausgaben in Höhe von 9.982.639,67 € den Einnahmen in Höhe von 8.576.284,66 € (inkl. Rücklagenentnahme während des Jahres 2023 in Höhe von 2.115.959,22 €) gegenüber. Dies bedeutet einen SOLL-Fehlbetrag von 1.406.355,01 €. Nach Zuführung des Verwaltungshaushaltes ergab sich ein SOLL-Jahresüberschuss von 1.642.807,41 €, was gleichbedeutend einer Rücklagen-Sollzuführung in selbiger Höhe entsprach.

Die SOLL-Rücklage zum Ende des Haushaltsjahres 2023 betrug 3.334.119,78 € (Stand 01.01.2023: 3.807.271,58 €).

### **3. Rückblick auf das Haushaltsjahr 2024**

Die Haushaltssatzung und der Haushaltsplan für das Haushaltsjahr 2024 wurden vom Marktgemeinderat am 27.02.2024 beschlossen. Mit Schreiben vom 06.03.2024 wurde der Markt Bad Abbach von der Rechtsaufsicht des Landratsamtes Kelheim

aufgefordert, den Finanzplan für die Jahre 2025 – 2027 anzupassen. Die Anpassung wurde in der Sitzung vom 26.03.2024 vom Marktgemeinderat beschlossen. Mit Schreiben vom 17. April 2024 wurde die Haushaltssatzung 2025 mit Haushaltsplan und Finanzplan 2023 – 2027 genehmigt. Eine Würdigung bzw. Aussagen zur Leistungsfähigkeit des Marktes Bad Abbach wurde – wie in den letzten Jahren – nicht getroffen.

Der Haushaltsplan war im

Verwaltungshaushalt mit und im	29.223.087 € (VJ 28.173.169 €)
Vermögenshaushalt mit	10.355.965 € (VJ 11.538.012 €)

veranschlagt.

Die Hebesätze für die Grundsteuer A und blieben unverändert bei 430 v. H., für die Gewerbesteuer blieb der Hebesatz bei 390 v. H.

Kreditaufnahmen für Investitionen und Investitionsförderungsmaßnahmen waren in Höhe von 4.302.006 € vorgesehen.

Im Jahr 2024 wurden Kredite von insgesamt 3.500.000 € - welche vom Marktgemeinderat im Dezember 2023 als Haushaltseinnahmereste für das HHJ 2024 beschlossen wurden - aufgenommen.

Verpflichtungsermächtigungen wurden insgesamt in Höhe von 160.000 € für die Beschaffung eines Mannschaftstransportwagens für die FF Lengfeld festgesetzt.

Die Gewerbesteuereinnahmen wurden mit 3.300.000 € veranschlagt. Das Gewerbesteuer-Anordnungssoll wird mit 4.097.434 € zu Buche schlagen, was den Ansatz mit 797.434 € übersteigt. Dies ist wegen hoher Nachzahlungen von zwei Gewerbesteuerzahlern geschuldet.

Die Beteiligung an der Einkommensteuer brachte kassenwirksam 10.639.144 € für das Jahr 2024 (Ansatz: 10.530.000 €). Aufgrund der endgültigen Abrechnung der Einkommensteuerbeteiligung IV.2024 erhält der Markt Bad Abbach noch eine Nachzahlung in Höhe von ca. 13.000 €.

Mit Stand 31.01.2025 weist der Verwaltungshaushalt 2024 einen Überschuss von 1.690.173 € aus, was der Zuführung zum Vermögenshaushalt entspricht.

Gemäß Haushaltsplanung 2024 konnte keine Mindestzuführung erreicht werden.

Zum Ende des Haushaltsjahres 2024 zeichnete sich ein positives Ergebnis des Verwaltungshaushaltes ab.

Die Mindestzuführung nach § 22 KommHV für die ordentlichen Tilgungsleistungen der bestehenden Kredite in Höhe von 1.258.447 € wurde vom Verwaltungshaushalt somit erwirtschaftet.

Im Vermögenshaushalt stehen aktuell 5.951.643 € Ausgaben 4.900.486 € Einnahmen gegenüber. Dies bedeutet einen SOLL-Fehlbetrag von 1.051.157 €. Nach Zuführung des Verwaltungshaushaltes ergibt sich ein SOLL-Jahresüberschuss von 639.016 €, was gleichbedeutend einer Rücklagen-Sollzuführung in selbiger Höhe entspricht.

Die SOLL-Rücklage zum Ende des Haushaltsjahres 2024 wird somit etwas über 3,97 Mio € betragen (Stand 01.01.2024: 3.334.119,78 €).

## **5. Haushalt 2025**

Das Haushaltsvolumen des Marktes Bad Abbach beträgt insgesamt **45.272.041 €**

(Vorjahr: 39.579.052 €)

Die beiden Haushaltsteile sind sowohl in Einnahmen als auch in Ausgaben ausgeglichen.

Der Verwaltungshaushalt kann nur durch eine Rücklagenentnahme über eine Zuführung vom Vermögenshaushalt an den Verwaltungshaushalt in Höhe von 1.967.072 € ausgeglichen werden. Eine Mindestzuführung nach § 22 KommHV in Höhe von 1.541.000 € für die ordentlichen Tilgungsleistungen der bestehenden Kredite kann lt. Soll-Planung derzeit nicht vom Verwaltungshaushalt erwirtschaftet werden.

### **Kreditaufnahmen**

Kreditaufnahmen für Investitionen und Investitionsförderungsmaßnahmen sind für das laufende Haushaltsjahr nicht vorgesehen. Es wird die Kreditermächtigung aus dem Haushaltsjahr 2024 in Höhe von 4.300.000 € in Anspruch genommen (Art. 71 Abs. 1 i. V. m. Art. 62 Abs. 3 GO). Die Veranschlagung erfolgt in Gr. 91 UA 37.

### **Verpflichtungsermächtigungen**

Verpflichtungsermächtigungen im Vermögenshaushalt werden in Höhe von 87.000 € festgesetzt.

### **Realsteuerhebesätze**

Die Realsteuerhebesätze wurden am 26. November 2024 in einer Hebesatzsatzung wie folgt festgesetzt:

Grundsteuer A	550 v. H.	Vorjahr: 430 v. H.
Grundsteuer B	390 v. H.	Vorjahr: 430 v. H.
Gewerbsteuer	390 v. H.	Vorjahr: 430 v. H.

**Kassenkredite**

Der Höchstbetrag der Kassenkredite wird für den Markt Bad Abbach auf 4.000.000 € festgesetzt.

**5.1 Verwaltungshaushalt**

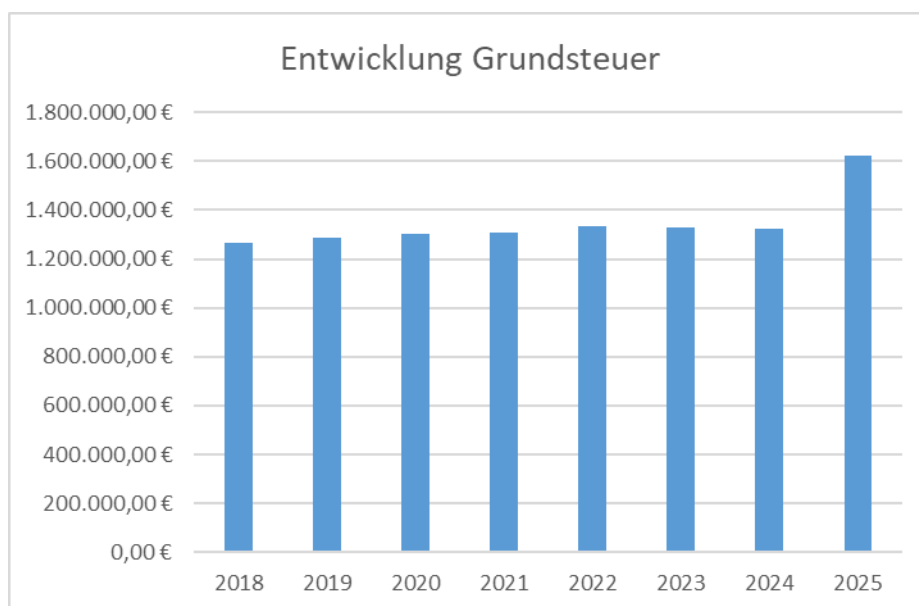
Der Verwaltungshaushalt ist in Einnahmen und Ausgaben mit **30.617.504 €** (Vorjahr: 29.223.087 €) ausgeglichen.

**5.1.1 Einnahmen**

**5.1.2 Realsteuern**

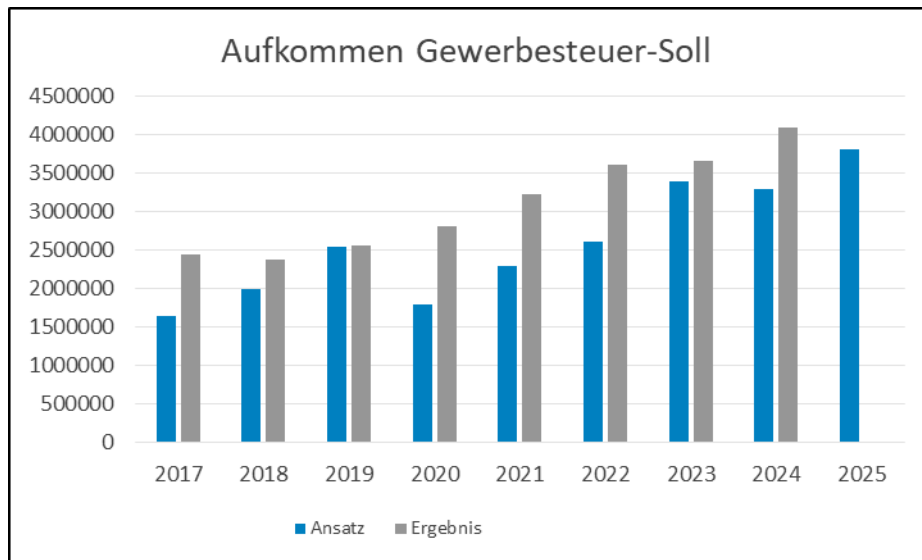
Die Einnahmen des Verwaltungshaushalts werden dominiert von den Realsteuern und der Einkommensteuerbeteiligung. Im Vergleich zum Vorjahr (10.530.000 €) werden im Haushalt 2025 11.143.000 € (inkl. Nachzahlung 2024 in Höhe von 13.000 €) veranschlagt. Bei den Realsteuern (Grund- und Gewerbsteuer) wird mit Einnahmen in Höhe von 5.423.000 € gerechnet (Vorjahr: 4.627.000 €). Den größten Anteil am örtlichen Gewerbesteueraufkommen erbringen nur wenige Unternehmen und Betriebe am Ort, was die Volatilität der Gewerbsteuer begünstigt und die Planbarkeit erschwert. Vor allem bei den größeren Gewerbesteuerzahlern können betriebliche Umstrukturierungs- oder Steueroptimierungsmaßnahmen zu spürbaren Änderungen beim Gewerbesteueraufkommen führen.

**5.1.2.1 Grundsteuer A und B**





### 5.1.2.2 Gewerbesteuer

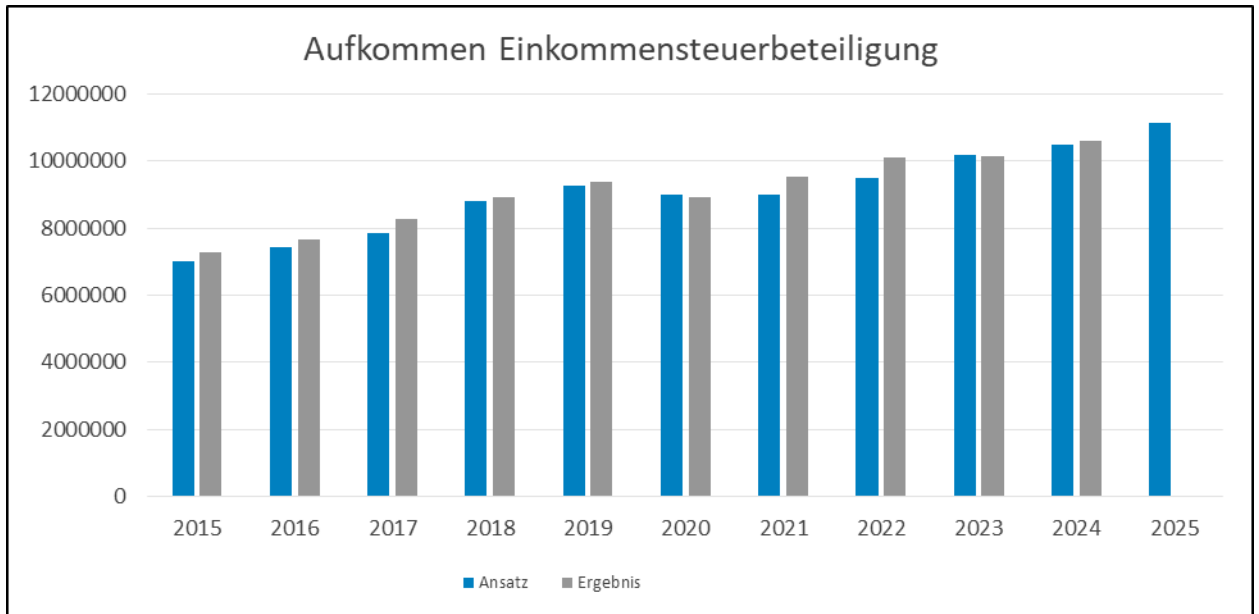


Das Aufkommen 2024 wurde mit 3.300.000 € veranschlagt. Nach Abschluss des Haushaltsjahres 2024 ergibt sich ein Anordnungs-SOLL von 4.097.434 € (Vorauszahlungen: 2.520.072,00 €, Abschlusszahlungen: 1.577.362 €). Für das Jahr 2025 wird ein Anordnungssoll von 3.800.000,00 € veranschlagt. Der landesdurchschnittliche Hebesatz lag 2023 bei 378,3 v. H., der Durchschnitt vergleichbarer Gemeinden (10.000 EWO bis 20.000 EWO) bei 324,9 v. H.

### 5.1.3 Gemeindeanteil an der Einkommensteuer

Die Gemeinden erhalten nach § 1 Satz 1 des Gemeindefinanzreformgesetzes 15 Prozent des Aufkommens an Lohnsteuer und an veranlagter Einkommensteuer sowie 12 Prozent des Aufkommens an Kapitalertragsteuer nach § 43 Abs. 1 Satz 1 Nr. 5 bis 7 und 8 bis 12 sowie Satz 2 des Einkommensteuergesetzes. Den Berechnungen der voraussichtlichen Beteiligungsbeträge wurden die gemäß Ausführungsverordnung Gemeindefinanzreformgesetz (BayAVGRFG) in den Jahren 2024 bis 2026 maßgebenden Schlüsselzahlen aus der Lohn- und Einkommensteuerstatistik des Jahres 2019 nach den Höchstbeträgen des zu versteuernden Einkommens von 40.000/80.000 EURO (Grundtabelle/Splittingtabelle) zugrunde gelegt. Die Wachstumsprognose für das Jahr 2025 ist mit Risiken behaftet, weil steuerliche Entlastungsmaßnahmen (Entwurf Steuerfortentwicklungsgesetz) zu spürbaren Mindereinnahmen führen können. Deshalb hat das Bayerische Landesamt für Statistik bei den Berechnungen zur voraussichtlichen Höhe des Gemeindeanteils an der Einkommensteuer im Jahr 2025 einen Sicherheitsabschlag vorgenommen. Für das Jahr 2025 wurde vom Bayerischen Landesamt für Statistik ein voraussichtlicher Beteiligungsbetrag in Höhe von 11.130.000 € für das Haushaltsjahr 2025 mitgeteilt. Der Beteiligungsbetrag wird sich entsprechend der tatsächlichen Aufkommensentwicklung im Jahr 2025 verändern. Letztlich kommt es für die Verteilung auf das tatsächliche Aufkommen in den einzelnen

Quartalen an. Die Einkommensteuerbeteiligung wird von den Finanzämtern erhoben. Die Gemeinden erhalten ihren Anteil (nach Verrechnung mit der Gewerbesteuerumlage) in vierteljährlichen Zahlungen durch das Finanzamt München.



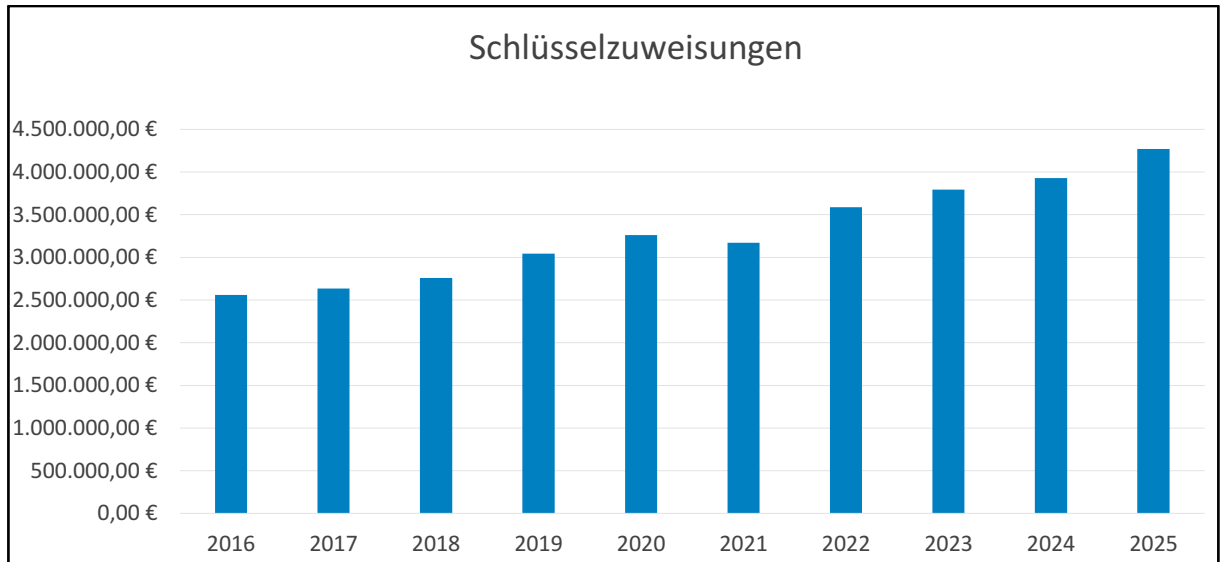
### 5.1.4 Schlüsselzuweisungen

Erfreulich gestalten sich die Schlüsselzuweisungen für das Jahr 2025. Für das Jahr 2025 erhält der Markt Bad Abbach **4.271.788,00 €** (Vorjahr: 3.927.732,00 €) an Schlüsselzuweisungen.

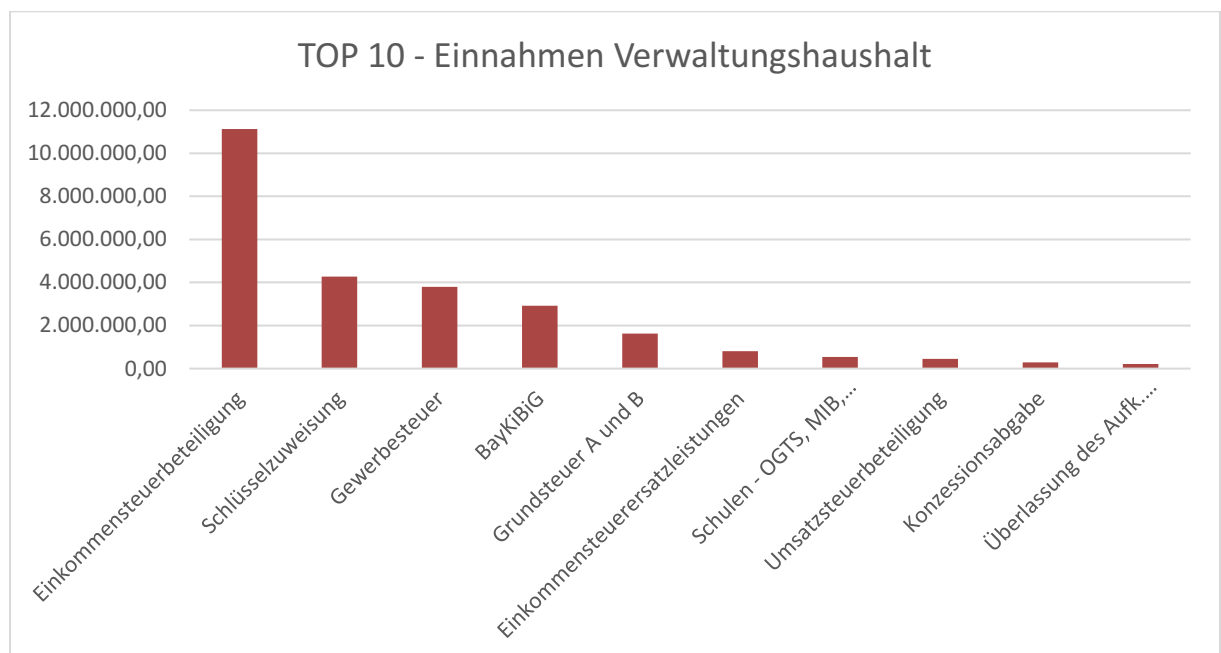
Der einheitliche Grundbetrag beträgt 1.277,53 € im Jahr 2025 (Vorjahr: 1.236,99 €). Die Steuerkraftmesszahl des Marktes wird im Jahr 2025 auf 1.031,73 € (Vorjahr: 1.035,40 €) festgesetzt.

Die landesdurchschnittliche Steuerkraftmesszahl beträgt 1.575,00 € für das Jahr 2025 (Vorjahr: 1.564,99 €).

Die Schlüsselzuweisungen erreichen 13,95 % des Verwaltungshaushaltsvolumen.



### 5.1.5 TOP 10 – Einnahmen Verwaltungshaushalt



### 5.2.1 Ausgaben

➤ Zu den größeren Ausgabepositionen des Verwaltungshaushalts gehören:

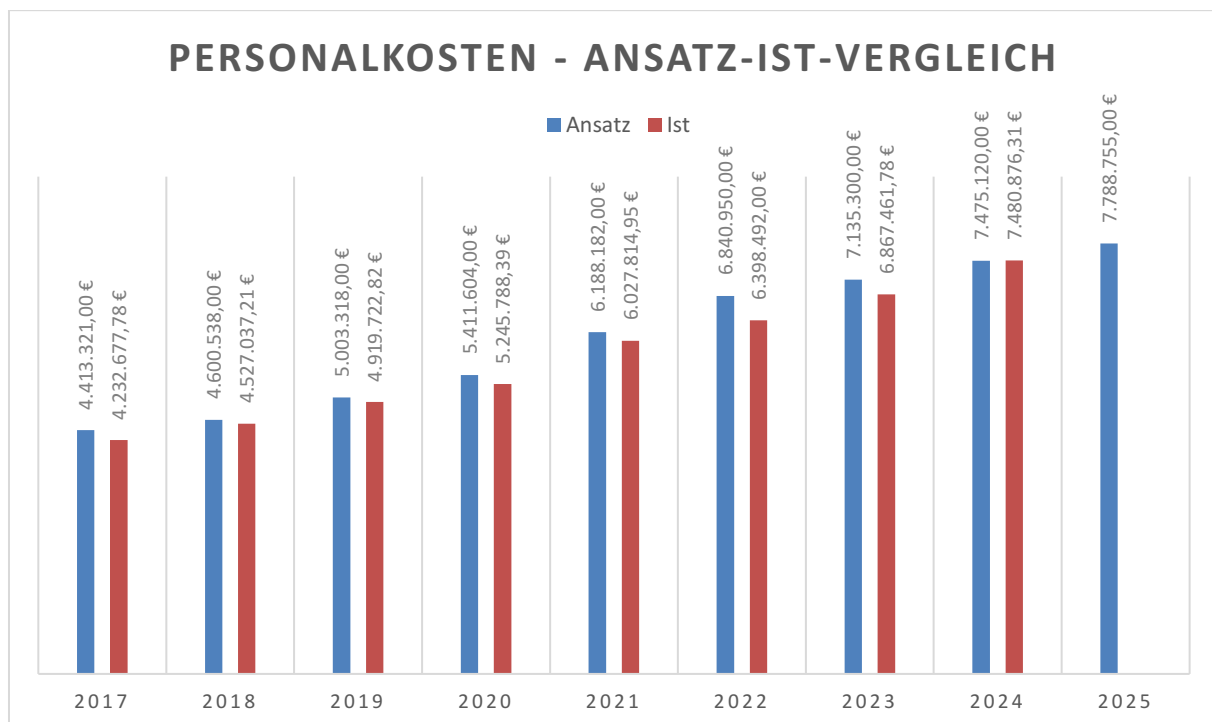
- Personalausgaben
- Kreisumlage
- Zuwendungen nach BayKiBiG
- Zuführung zum Vermögenshaushalt (in 2025 nicht vorhanden)
- Gewerbesteuerumlage
- Zinsaufwendungen

### 5.2.2 Personalausgaben

Die Steigerung der Personalkosten aufgrund der Tarifrund 2025 (Annahme + 6 %) wurden in den Ansätzen berücksichtigt. Insgesamt belaufen sich die Personalausgaben im Jahr 2025 auf 7.788.755 €.

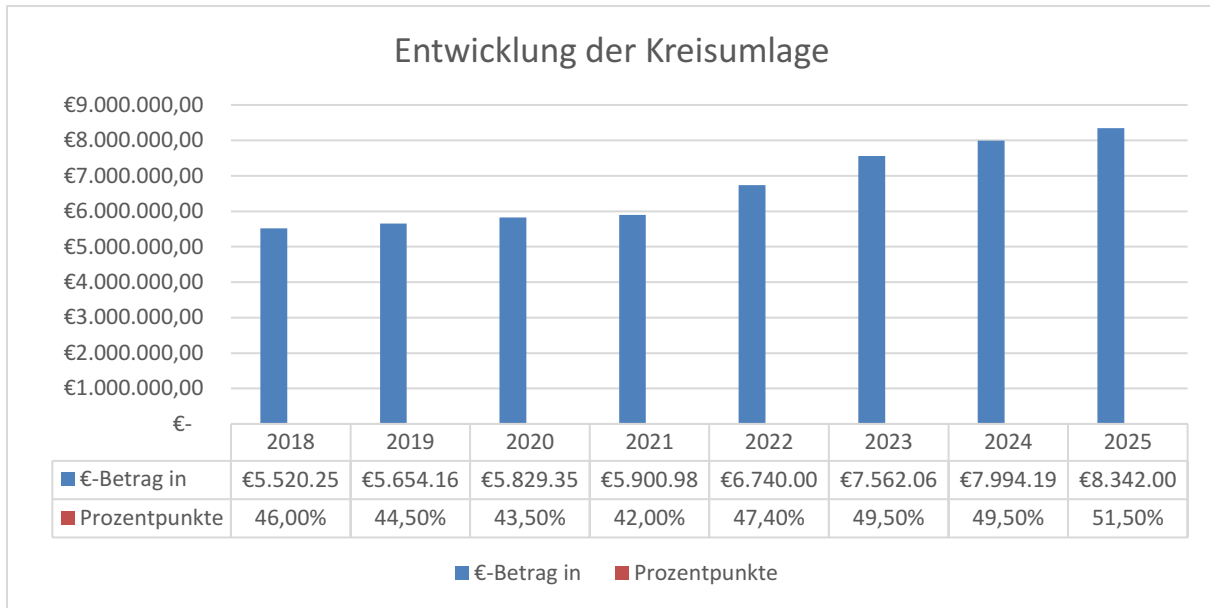
Im Verhältnis zu den Ausgaben des Verwaltungshaushalts betragen die Personalkosten 25,44 %. Im Vorjahr lag dieser Prozentsatz bei 25,58 % und im Vorvorjahr bei 25,33 %.

Nach der letzten verfügbaren Jahresrechnungsstatistik 2022 betragen die Personalausgaben vergleichbarer kreisangehöriger Gemeinden 600 €/Einwohner (Markt Bad Abbach: 596,99 €/Einwohner; Stand 30.06.2024: 12.531)



### 5.2.3 Kreisumlage

Die Kreisumlage stellt auch in Zukunft einer der größten Ausgabeposten des Verwaltungshaushalts dar. Der Berechnung der Kreisumlage 2025 liegen das Steueraufkommen 2023, die Schlüsselzuweisungen 2024 und ein Umlagesatz von 51,5 Prozentpunkte zu Grunde.



Zur Entwicklung der Kreisumlage (ab 2026) liegen derzeit keine Aussagen vom Landratsamt Kelheim vor. Die Kämmerei rechnet mit einer Erhöhung von 2 Prozentpunkten für das Haushaltsjahr 2025.

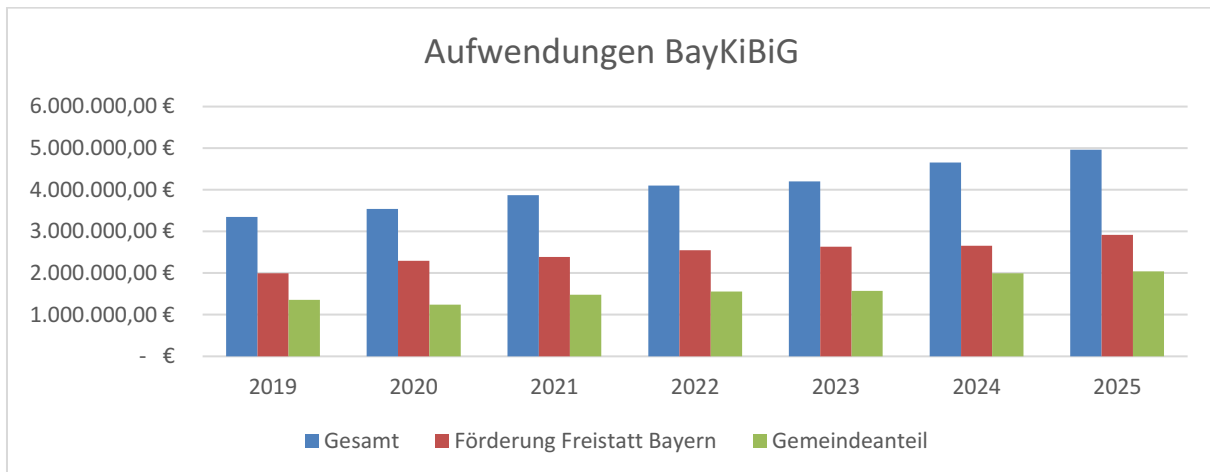
#### 5.2.4 Gewerbesteuerumlage

Der Vervielfältiger für die Berechnung der Gewerbesteuerumlage wird sich voraussichtlich wie folgt entwickeln:

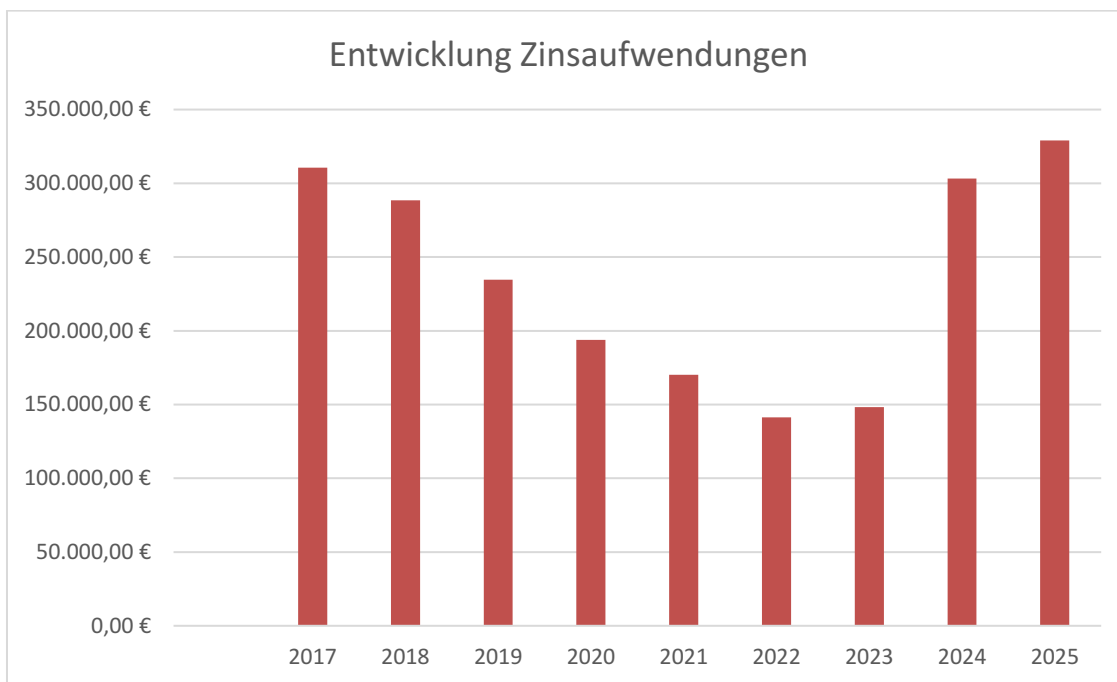
	2022	2023	2024	2025
Bundesvervielfältiger	14,5	14,5	14,5	14,5
Landesvervielfältiger	20,5	20,5	20,5	20,5
Erhöhung des Vervielfältiger wegen Fonds Dt. Einheit	0	0	0	0
<b>Summe</b>	<b>35</b>	<b>35</b>	<b>35</b>	<b>35</b>

2025: Aufkommen  $\frac{3.800.000 \text{ €} \times 35,0 \text{ v. H.}}{390 \text{ v. H.}} = 342.000 \text{ €}$

### 5.2.5 Zuwendungen nach BayKiBiG



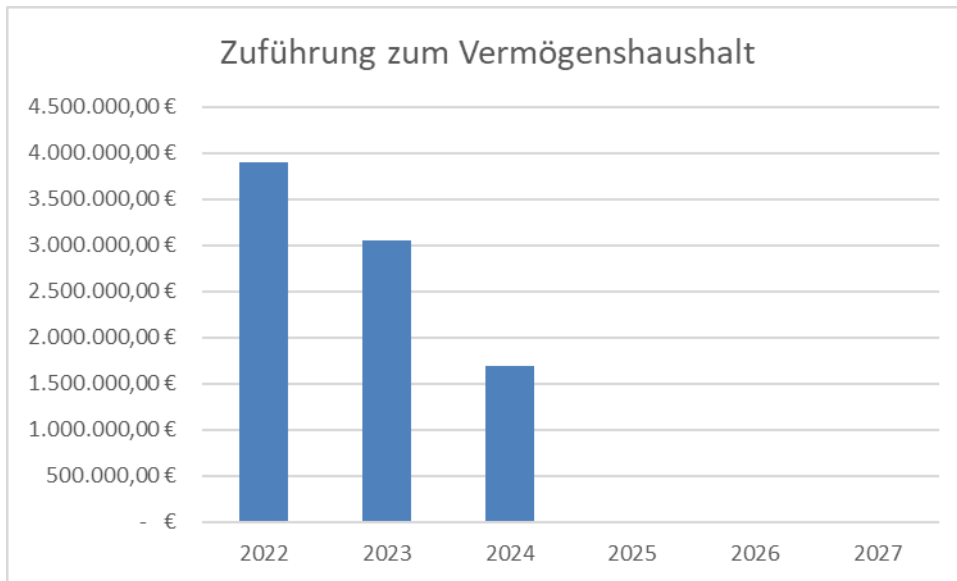
### 5.2.6 Kreditzinsen



### 5.2.7 Zuführung zum Vermögenshaushalt

Eine planmäßige Zuführung wird lt. Haushaltsplanung 2025 derzeit nicht erreicht. Der Verwaltungshaushalt 2025 kann nur durch eine Rücklagenentnahme in Höhe von 1.967.072 € ausgeglichen werden. Die ordentlichen Tilgungsleistungen in Höhe der Mindestzuführung in Höhe von 1.541.000 € wird lt. Haushaltsplan vom Verwaltungshaushalt nicht erwirtschaftet.

Der Verwaltungsaushalt ist im Finanzplan 2027 – 2028 nicht ausgeglichen.

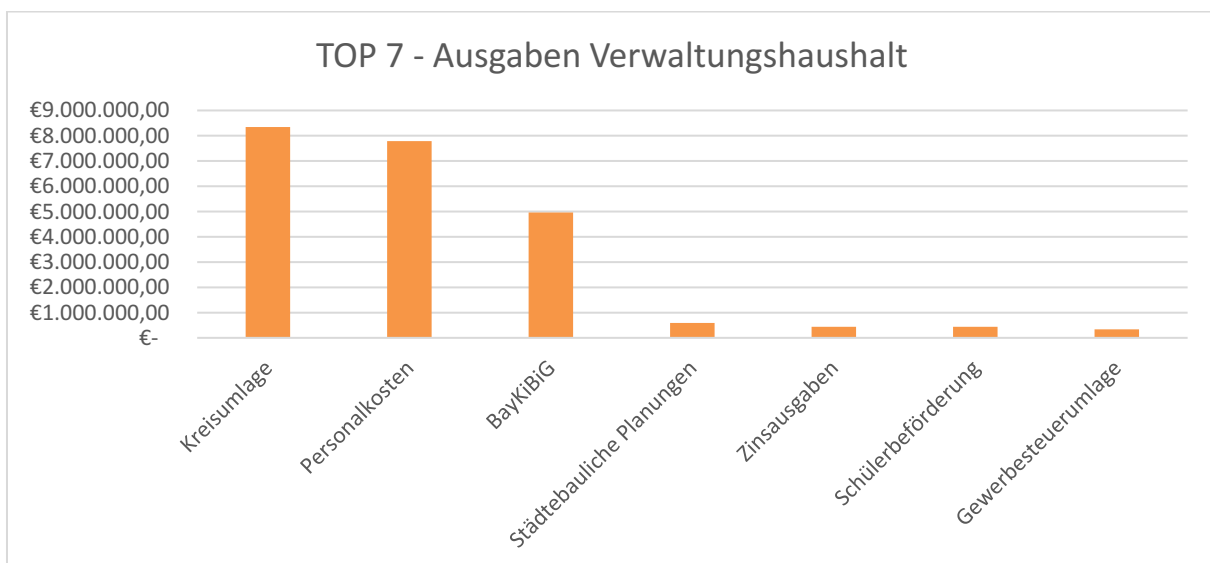


Erläuterung 2022 bis 2024: Ist-Zuführung, 2025 – 2026: Verwaltungshaushalt kann nur durch eine Rücklagenentnahme ausgeglichen werden, derzeit keine Mindestzuführung möglich; 2027 – 2028: Verwaltungshaushalt nicht ausgeglichen

Nach Abzug der Tilgungsleistungen und unter Hinzurechnung der Investitionspauschale verbleibt folgende freie Finanzspanne:

2025	0 EUR/Tausend
2026	0 EUR/Tausend
2027	0 EUR/Tausend
2028	0 EUR/Tausend

### 5.2.8 TOP 7 – Ausgaben Verwaltungshaushalt



### 5.2.9 Erläuterungen zu den Einzelplänen

Im Nachfolgenden werden die Einnahmen (E) und Ausgaben (A) der jeweiligen Einzelpläne gegenüber – und der daraus resultierende Überschuss (Ü) oder Zuschussbedarf (ZB) dargestellt.

#### Einzelplan 0: Allgemeine Verwaltung

E 192.555 €	A 3.195.432 €	ZB 3.002.877 €
-------------	---------------	----------------

#### Einzelplan 1: Öffentliche Sicherheit und Ordnung

E 137.779 €	A 1.286.536 €	ZB 1.148.757 €
-------------	---------------	----------------

Der UA 1301 – Feuerlöschwesen – hat einen Zuschussbedarf von 910.405 €

#### Einzelplan 2: Schulen

E 793.006 €	A 2.767.162 €	ZB 1.974.156 €
-------------	---------------	----------------

Einzelplan	Schulen	
UA 2110	Angrüner Grundschule	927.740 €
UA 2130	Angrüner Mittelschule	692.559 €
UA 2900	Schülerbeförderung	353.745 €

#### Einzelplan 3: Wissenschaft, Forschung, Kulturpflege

E 42.700 €	A 362.941 €	ZB 320.241 €
------------	-------------	--------------

Einzelplan 3		
UA 3210	Archiv	13.160 €
UA 3230	Tiergehege	118.900 €
UA 3400	Heimatfest	0 €
UA 3401	Heinrichsfest	0 €
UA 3411	Städtepartnerschaft	6.000 €
UA 3414	Theater am Burgberg	4.595 €
UA 3520	Bücherei	113.256 €
UA 3600	Naturschutz/Landschaftspf.	26.500 €
UA 3650	Denkmalschutz u. -pflege	22.200 €

#### Einzelplan 4: Soziale Sicherung

E 3.004.600 €	A 5.799.925 €	ZB 2.795.325 €
---------------	---------------	----------------

Größter Einzelposten sind die Zuweisungen nach dem Bayerischen Kinderbildungs- und Betreuungsgesetz (BayKiBiG), für die 4.958.000 € bereitgestellt werden müssen. Die Förderung des Freistaates Bayern beträgt hierfür 2.920.000 €.

Einzelplan 4		
UA 4310	Seniorenbetreuung	11.850 €



UA 4600	Jugendarbeit	219.385 €
UA 4640	Tageseinrichtung f. Kinder	2.559.370 €

**Einzelplan 5: Gesundheit, Sport, Erholung**

E 58.290 €	434.386 €	ZB 376.096 €
------------	-----------	--------------

Der größte Einzelposten ist hier der UA 5700 (Inselbad) mit 285.416 €

Einzelplan 5	Gesundheit, Sport, Erholung	
UA 5500	Förderung des Sports	20.000 €
UA 5700	Inselbad	285.416 €
UA 5800	Parkanlagen	19.500 €
UA 5941	Rad- und Wanderwege	50.700 €

**Einzelplan 6: Bau- und Wohnungswesen, Verkehr**

E 424.400 €	A 5.348.550 €	ZB 4.924.150 €
-------------	---------------	----------------

Einzelplan 6	Bau- und Wohnungswesen	
UA 6001	Bauverwaltung gesamt	780.100 €
UA 6100	Städtebauliche Planung	554.600 €
UA 6160	Altstadtmanagement	59.500 €
UA 6300	Bauhof	3.078.385 €
UA 6481	Brücken allgemein	25.000 €
UA 6700	Straßenbeleuchtung	255.050 €
UA 6751	Straßenreinigung	47.550 €
UA 6752	Winterdienst	82.500 €
UA 6800	Parkeinrichtungen	Ü 90.200 €
UA 69	Wasserläufe, Wasserbau	260.615 €

**Einzelplan 7: Öffentliche Einrichtungen, Wirtschaftsförderung**

E 505.091 €	A 1.182.838 €	ZB 677.747 €
-------------	---------------	--------------

Einzelplan 7	Öffentliche Einrichtungen	
UA 7000	Abwasserbeseitigung	Ü 25.584
UA 7210	Mülldeponien	56.500 €
UA 7280	Wertstoffhof	9.930 €
UA 7500/7510	Bestattungswesen	78.976 €
UA 7600	Öffentliches WC Mühlbach	10.520 €
UA 7620	Bürgertreff	49.450 €
UA 7690	Treffpunkt Lengfeld	39.010 €
UA 7691	Alte Schule Dünzling	42.660 €
UA 7695	Markt Mobil	8.343 €
UA 7850	Wirtschaftswege	65.000 €
UA 7901	Tourist-Info	226.607 €

UA 7920	ÖPNV	48.510 €
---------	------	----------

**Einzelplan 8: Wirtschaftliche Unternehmen**

E 562.531 €	A 1.100.384 €	ZB 537.853 €
-------------	---------------	--------------

<b>Einzelplan 8</b>	<b>Wirtschaftliche Untern.</b>	
UA 8100/8130	Konzessionsabgabe	Ü 285.950 €
UA 8101	PV-Anlagen	Ü 5.540 €
UA 8600	Kurverwaltung	766.508 €
UA 8610	Kurpark	95.400 €
UA 8800	Gemeindewohnungen	16.860 €

**Einzelplan 9: Allgemeine Finanzwirtschaft**

E 24.820.602 €	A 9.124.000 €	Ü 15.696.602 €
----------------	---------------	----------------

<b>Einzelplan 9</b>	<b>Allgemeine Finanzwirtschaft</b>	
UA 9000	Steuern, allgem. Zuweisung	Ü 14.063.688 €
UA 9121	Zinsen für Darlehen	440.000 €
UA 9161	Zuführung vom Verm.haush.	Ü 1.891.322 €

Die Einnahmen UA 9000 sind mit Ausnahme der Grundsteuer und der Schlüsselzuweisungen von der wirtschaftlichen Entwicklung, Kaufkraft der Bevölkerung und der Entwicklung am Arbeitsmarkt abhängig. Diese vielfältigen Risikofaktoren sind schwierig zu beurteilen und unterliegen Schwankungen, die am Jahresanfang nicht immer ausreichend einzuschätzen sind. Die Ansätze wurden deshalb nach bestem Wissen und Gewissen bestimmt.

Der Verwaltungshaushalt 2025 kann nur durch eine Rücklagenentnahme über eine Zuführung vom Vermögenshaushalt an den Verwaltungshaushalt ausgeglichen werden. Eine freie Finanzspanne ist nicht vorhanden. Die ordentlichen Tilgungsleistungen in Höhe von 1.541.000 € werden vom Verwaltungshaushalt nicht erwirtschaftet. Das heißt im Umkehrschluss, dass die im Vermögenshaushalt veranschlagten Maßnahmen und Projekte überwiegend aus Kreditaufnahmen und Rücklagenentnahmen finanziert werden müssen, was selbstredend nicht auf ein finanzielles Gleichgewicht hindeutet.

Die Kämmerei weist erneut an dieser Stelle darauf hingewiesen, dass der Markt Bad Abbach in den Folgejahren deutliche Einsparungen, insbesondere bei rein freiwilligen Leistungen im Verwaltungshaushalt tätigen muss, um den zunehmend steigenden Anforderungen der Bevölkerung an eine moderne Kommune mitsamt adäquater Infrastruktur und ambitionierten Investitionsplänen im Vermögenshaushalt gerecht zu werden. Es muss eine klare Priorisierung der einzelnen Projekte stattfinden, immer unter Beachtung der Notwendigkeit und der jeweiligen rechtlichen Verpflichtung.

**5.3 Vermögenshaushalt**

Das Volumen des Vermögenshaushalts 2025 beträgt 14.654.537 € und liegt über dem Planansatz für den Vermögenshaushalt des Vorjahres (10.355.965 €).

5.3.1 Einnahmen

Die Einnahmen des Vermögenshaushalts nach dem Gruppierungsplan sind:

	<b>Ansatz 2025</b>	<b>Ansatz 2024</b>	<b>Ergebnis 2023</b>
Gr.	in €	in €	in €
30 Zuführung v. Verw.- Haushalt	0,00	0,00	3.049.162,42
31 Entnahmen aus Rücklagen inkl. Sonder- Rücklage	2.173.438	2.716.600	2.113.294,22
34 Einnahmen aus Veräußerungen	403.568	145.000	264.805,80
35 Beiträge und ähnl. Entgelte	215.000	206.000	139.245,69
36 Zuschüsse für Investitionen und Invest.maßnahmen	7.562.531	2.986.359	1.058.938,95
37 Kreditaufnahmen Ermächtigung Vorjahr	4.300.000	4.302.006	5.000.000
<b>Summe Einnahmen VmHH</b>	<b>14.654.537</b>	<b>10.355.965</b>	<b>11.625.447,08</b>

5.3.2 Ausgaben

Die Ausgaben des Vermögenshaushalts nach dem Gruppierungsplan sind:

	<b>Ansatz 2025</b>	<b>Ansatz 2024</b>	<b>Ergebnis 2023</b>
Gr.	in €	in €	in €
90 Zuführung zum Verw.haushalt/ Sonderrücklage	1.967.072	852.325	113.294,22
91 Zuführung an Rücklagen	0,00	0,00	1.517.968,97
92 Gewährung v. Darlehen	1.750.000	0,00	0,00
93 Vermögenserwerb	1.193.365	1.810.400	2.562.238,06
932 Erwerb von Grund- stücken	400.000	1.038.500	680.568,98
935 Erwerb von beweg lichen Sachen AV	793.365	771.900	1.481.669,08
936 Anteilsrechte	0,00	0,00	400.000
94 Hochbaumaßnahmen	5.044.900	4.206.800	5.246.808,76
95 Tiefbaumaßnahmen	1.973.700	1.208.100	569.838,23
96 Betriebs- u. techn.Anl.	237.000	524.000	29.975,68
97 Tilgung von Krediten	1.641.000	1.346.000	1.027.667,27
98 Zuweisungen/ Zuschüsse für Invest.	847.500	408.340	557.655,89

Markt Bad Abbach

<b>Summe Ausgaben VmHH</b>	<b>14.654.537</b>	<b>10.355.965</b>	<b>11.625.447,08</b>
----------------------------	-------------------	-------------------	----------------------

### 5.3.3 Übersicht Einzelpläne zu den Ausgaben im Vermögenshaushalt

	Vorhaben – Maßnahmen – Projekte	Gepl. Ausgaben
0	Allgemeine Verwaltung	63.900 €
1	Öffentliche Sicherheit und Ordnung	722.300 €
2	Schulen	3.803.800 €
3	Wissenschaft, Forschung, Kulturpflege	10.000 €
4	Soziale Sicherung	104.500 €
5	Gesundheit, Sport, Erholung	205.500 €
6	Bau- und Wohnungswesen, Verkehr	2.406.365 €
7	Öffentliche Einrichtungen, Wirtschaftsförderung	1.096.100 €
8	Wirtschaftliche Unternehmen	2.634.000 €
9	Allgemeine Finanzwirtschaft	3.532.322 €

s. auch Aufstellung Investitionsübersicht 2025 – 2028

#### Zusammenfassung:

Die geplanten Maßnahmen im Jahr 2025 können über eine Rücklagenentnahme und durch weitere Kreditaufnahmen umgesetzt werden. Stetig wiederkehrende Investitionen bei der Feuerwehr, im Schul- und Kindertagesstättenbereich werden in den kommenden Jahren auf den Markt zukommen. Um diese verpflichtenden kommunalen Investitionen sowohl personell als auch schlussendlich finanziell stemmen zu können, müssen konsequent und permanent Einsparpotentiale genutzt werden. Eine aufkommensneutrale Umsetzung der Grundsteuerreform zum 01.01.2025 kann sich der Markt Bad Abbach nicht leisten. Die Hebesätze für die Grundsteuer A und Grundsteuer wurden so festgesetzt, dass hier Einnahmen im Verwaltungshaus geniert werden können.

Freiwillige Leistungen und Investitionen zu den Pflichtaufgaben können nur geleistet werden, wenn auf der anderen Seite vermehrt auf Ausgaben und Haushaltsdisziplin geachtet und nach den Grundsätzen einer möglichst sparsamen und doch effizienten Verwaltung gehandelt wird.

Der Verwaltungshaushalt 2025 kann nur durch eine Rücklagenentnahme ausgeglichen werden. In der Hoffnung, dass sich wie dem Vorjahr die Steuereinnahmen gut entwickeln, bleibt einzig und zum wiederholten Male darauf hinzuweisen, dass der Markt Bad Abbach alle möglichen Register zu Einsparmaßnahmen und Einnahmensteigerungen im Verwaltungshaushalt ziehen muss. Es obliegt auch zunehmend der Kämmerei, mit besonderem Nachdruck auf die aktuell kritisch und im Hinblick auf die Finanzplanungsjahre erst recht besorgniserregende finanzielle Situation hinzuweisen und im Rahmen der Verwaltungstätigkeit bereits während der Haushaltsausführung (intern) Maßnahmen zu ergreifen.

## 6. Liquidität der Gemeindekasse

Den Kassenkreditzinsen (6.567,44 €) und Kontoführungsgebühren in Höhe von 7.109,37 € standen Zinserträge in Höhe von 22.392,00 € gegenüber.

## 7. Pro-Kopf-Verschuldung (12.531 Einwohner)

Der Schuldenstand am **31.12.2024** (15.710.398,86 €) hat 1.253,72 €/Einwohner betragen und liegt damit um 66,06 % über dem Landesdurchschnitt von 755 €/Einwohner (kreisangehöriger Gemeinden 10.000 bis unter 20.000 Einwohner; Stand 31.12.2022).

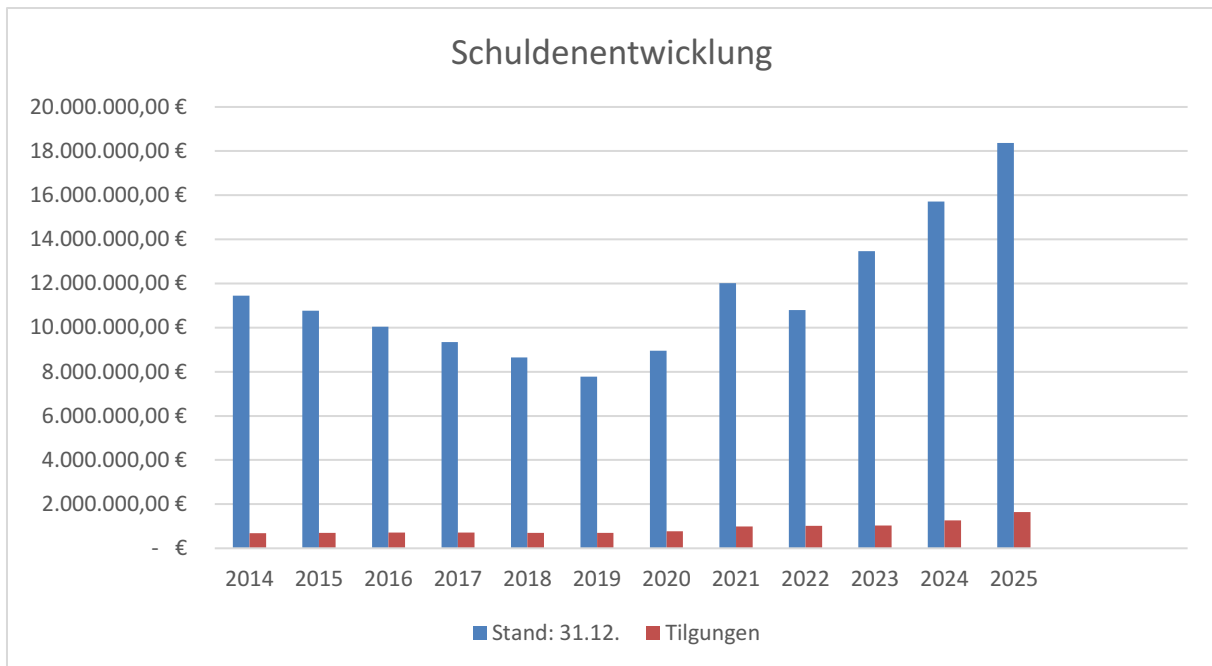
Im Jahr 2025 müssen hierfür 329.000 € an Zinsen aufgewendet werden.

## 8. Schuldenentwicklung (2025 – 2028)

Ausgehend vom Schuldenstand am 01.01.2025 ergibt sich folgende Entwicklung der Schulden:

<b>Stand 01.01.2025</b>	<b>15.710.400,00 €</b>
+ Kreditermächtigung aus HHJ 2024	4.300.000,00 €
+ Kreditaufnahme 2025	0,00 €
./. Tilgung 2025 inkl. Sondertilgung	1.641.000,00 €
<b>Stand 31.12.2025</b>	<b>18.369.400,00 €</b>
+ Kreditaufnahme 2026	0,00 €
./. Tilgungen 2026 inkl. Sondertilgung	1.577.000,00 €
<b>Stand 31.12.2026</b>	<b>16.792.400,00 €</b>
+ vorgesehene Kreditaufnahme 2027	109.885,00 €
./. Tilgungen 2027 inkl. Sondertilgung	1.511.000,00 €
<b>Stand 31.12.2027</b>	<b>15.391.285,00 €</b>
+ vorgesehene Kreditaufnahmen 2028	4.054.985,00 €
./. Tilgung 2028 inkl. Sondertilgung	1.509.000,00 €
<b>Stand 31.12.2028</b>	<b>17.937.270,00 €</b>

Sollte die nach der Finanzplanung vorgesehenen Maßnahmen realisiert werden, so würde sich nach dem derzeitigen Stand ein Schuldenstand von 17.937.270 € ergeben. Das entspricht bei einer geschätzten Einwohnerzahl von 13.800 einer Pro-Kopf-Verschuldung von 1.299,80 € am Ende des Finanzplanungszeitraums.



## **9. Bestimmungen zum Haushaltsplan**

(zu § 15 Abs. 1 Nr. 6 KommHV)

### **9.1 Übertragbarkeit**

Für die Übertragbarkeit der Ausgabenansätze im Vermögenshaushalt gilt § 19 Abs. 2 KommHV.

### **9.2 Deckungsfähigkeit**

9.2.1 Personalausgaben sind gegenseitig deckungsfähig (§ 18 Abs. 1 KommHV),

9.2.2 die Einnahmen des Verwaltungshaushalts dienen insgesamt zur Deckung der Ausgaben des Vermögenshaushalts (§ 16 Abs. 1 Nr. 1 KommHV),

9.2.3 die Einnahmen des Vermögenshaushalts dienen insgesamt zur Deckung der Ausgaben des Vermögenshaushalts (§ 16 Abs. 1 Nr. 2 KommHV).

## **10. Finanzplanung**

Der Finanzplan für die Planungsjahre 2024 – 2028 liegt dem Haushaltsplan bei.

Eine Übersicht des Investitionsprogramm 2025 – 2028 ist als Anlage zum Vorbericht in den nachfolgenden Seiten angefügt.

Bad Abbach, 03.02.2025

Kornelia Aunkofer  
Kämmerin

---

Markt Bad Abbach

Investitionsprogramm 2025 - 2028									
lfd. Nr.	Haus- haltsstelle	Bezeichnung der Investitionen	Maßnahmen Beginn/ Ende	Insgesamt	bis 2024 bereit- gestellt	Kosten in EURO			
						2025	2026	2027	2028
		<b>Einzelplan 0</b>							
	0301.9350	Erwerb bewegl. Anlagevermögen				10.000,00 €	- €	- €	- €
	0600.9350	Erwerb für Gesamtverwaltung				27.500,00 €	10.000,00 €	10.000,00 €	130.000,00 €
	0600.9400	Rathaus Hochbaumaßn.				26.400,00 €	- €	- €	- €
		<b>Einzelplan 1</b>							
	1301.9350	FF Bad Abbach - bewegl. Anl.vermög.				38.500,00 €	55.000,00 €	55.000,00 €	- €
	1301.9352	Arbeitsgeräte/Maschinen				4.000,00 €	- €	- €	- €
	1301.9357	FF Fahrzeugbeschaffung			1,079 Mio. €	186.500,00 €	87.000,00 €	- €	- €
	1301.9400	FF Bad Abbach - Hochbau				- €	- €	- €	- €
	1312.9350	FF Dünzling - bewegl. Anl.vermög.				38.000,00 €	- €	- €	- €
	1312.9400	FF Dünzling - Hochbau		1,55 Mio €		50.000,00 €	500.000,00 €	500.000,00 €	500.000,00 €
	1313.9350	FF Lengfeld - bewegl. Anl.vermög.				17.400,00 €	- €	- €	- €
	1313.9400	FF Lengfeld - Hochbau				4.000,00 €	- €	- €	- €
	1314.9350	FF Oberndorf - bewegl. Anl.vermög.				35.300,00 €	- €	- €	- €
	1314.9400	FF Oberndorf - Hochbau				5.000,00 €	- €	- €	- €
	1315.9350	FF Peising - bewegl. Anl.vermög.				13.400,00 €	- €	- €	- €
	1316.9350	FF Poikam - bewegl. Anl.verm.				- €	- €	- €	- €
	1317.9350	FF Saalhaupt - bewegl. Anl.vermög.				25.600,00 €	- €	- €	- €
	1317.9400	FF Saalhaupt - Hochbau				25.000,00 €	- €	- €	- €
	1401.9350	Katastrophenschutz - bewegl. Anl.verm.				52.800,00 €	- €	- €	- €
	1401.9352	Arbeitsgeräte/Maschinen				18.000,00 €	- €	- €	- €
	1401.9500	Tiefbau Slipstellen				50.000,00 €	- €	- €	- €
	1401.9600	Sirenenanlagen			28.252,00 €	87.000,00 €	73.000,00 €	40.000,00 €	- €
	1420.9350	Anschaffung Defibrillatoren				6.800,00 €	- €	- €	- €
	1430.9500	Hochwasserschutzmaßnahmen			271.630,00 €	65.000,00 €	- €	- €	- €
		<b>Einzelplan 2</b>							
	2110.9352	Grundschule Arbeitsgeräte/Maschinen				- €	- €	- €	- €
	2110.9356	Schulausstattung				19.000,00 €	- €	- €	- €
	2110.9357	Fahrzeugbeschaffung				60.000,00 €	- €	- €	- €
	2110.9400	Hochbau				70.000,00 €	- €	- €	- €
	2110.9600	Angrüner Grundschule Beleucht.anl.				10.000,00 €	- €	- €	- €
	2130.9352	Mittelschule Arbeitsgeräte/Maschinen				6.500,00 €	- €	- €	- €
	2130.9356	Schulausstattung				18.300,00 €	- €	- €	- €
	2130.9400	Sanierung AMS BA I	2015	13,105 Mio €	15.308.226,70 €	20.000,00 €	- €	- €	- €
	2130.9400	Sanierung AMS BA II	2021	12,804 Mio €	7.156.040,62 €	3.600.000,00 €	1.690.000,00 €	250.000,00 €	- €
		<b>Einzelplan 3</b>							
	3210.9350	Bewegliches Anlagevermögen				10.000,00 €	- €	- €	- €
		<b>Einzelplan 4</b>							
	4600.9403	Kinderspielplätze allgemein				40.000,00 €	30.000,00 €	30.000,00 €	30.000,00 €
	4640.9400	Haus für Kinder - Hochbau				7.000,00 €	- €	- €	- €

4644.9356	Kinderkrippe Turmwichtel - Ausstatt.				1.500,00 €	- €	- €	- €
4644.9400	Kinderkrippe Turmwichtel - Hochbau				6.000,00 €	6.000,00 €	600,00 €	- €
4649.9450	Umbau Schülerhort in Kiga				50.000,00 €	100.000,00 €	- €	- €
	<b>Einzelplan 5</b>							
5501.9880	Investitionszusch. Bereich Sport		150.000,00 €		37.500,00 €	37.500,00 €	37.500,00 €	37.500,00 €
5700.9350	Anschaffungen Inselbad				- €	- €	- €	- €
5700.9500	Sanierung Inselbad				168.000,00 €	1.000.000,00 €	1.000.000,00 €	500.000,00 €
5931.9400	Invest. Naherholungsgebiete Vogelb.turm			102.306,96 €	- €	- €	- €	- €
	<b>Einzelplan 6</b>							
6150.9400	Städtebaumaßnahmen			262.589,51 €	- €	- €	- €	- €
6157.9501	Neue Mitte Platzgestaltung				- €	- €	- €	- €
6157.9502	Stützmauer				- €	- €	- €	- €
6201.9881	Wohnbauförderung - Fassadenprogr.		400.000,00 €		- €	100.000,00 €	100.000,00 €	100.000,00 €
6300.9320	Erwerb von Grundstücken allgemein				400.000,00 €	- €	- €	- €
6302.9500	Sanierung Eichendorffstr.				50.000,00 €	- €	- €	- €
6308.9500	Tiefbau BG Neue wirts. Mitte Raibastr.			878.602,22 €	300.000,00 €	- €	- €	- €
6495.9350	Straßendigitalisierung				2.400,00 €	- €	- €	- €
6319.9500	Straßenbau allgemein				284.000,00 €	400.000,00 €	400.000,00 €	400.000,00 €
6319.9502	Straßensanierung Römerstr.			769.624,77 €	- €	- €	- €	- €
6319.9503	Sanierung Burgberg				15.000,00 €	- €	- €	- €
6319.9504	Tiefbau St.-Georg-Str. Peising	2025	200.000,00 €		200.000,00 €	- €	- €	- €
6319.9505	Maßnahmen ALE Dorfem. Lengfeld				150.000,00 €	- €	- €	- €
6322.9320	Grunderwerb SO II				- €	- €	- €	- €
6322.9500	Tiefbau SO II		2,08 Mio €	108.473,51 €	117.100,00 €	750.000,00 €	750.000,00 €	- €
6323.9500	Technische Ausrüstung Tunnel	2014	1,9 Mio €	1.992.891,85 €	- €	- €	- €	- €
6481.9500	Fußgängerbrücke				160.000,00 €	50.000,00 €	50.000,00 €	500.000,00 €
6495.9350	bewegl. Ausstattung Bauhof			285.755,49 €	29.500,00 €	10.000,00 €	10.000,00 €	10.000,00 €
6495.9352	Arbeitsgeräte/Maschinen			72.731,10 €	38.165,00 €	14.500,00 €	14.500,00 €	12.100,00 €
6495.9357	Fahrzeugbeschaffungen Bauhof			570.309,62 €	96.200,00 €	14.200,00 €	14.200,00 €	14.200,00 €
6495.9400	Hochbau Bauhof				- €	15.000,00 €	- €	- €
6495.9450	Erweiterung Bauhof		350.000,00 €	342.969,86 €	175.000,00 €	- €	- €	- €
6495.9500	Tiefbau - Stellplätze				- €	50.000,00 €	- €	- €
6700.9600	Betriebsanlagen - Straßenbel. -				60.000,00 €	80.000,00 €	- €	- €
6752.9350	Bewegl. Anl.vermögen - Winterdienst				26.000,00 €	- €	- €	- €
6810.9510	Parkplatz Kurpark				253.000,00 €	- €	- €	- €
6810.9511	Parkplatz Umfeld Schule				50.000,00 €	400.000,00 €	400.000,00 €	- €
	<b>Einzelplan 7</b>							
7001.9500	Abwasserbeseitigung				5.600,00 €			
7001.9503	Sanierung Abwasserkanäle				6.000,00 €			
7001.9831	Ausgleich an AWZV				10.000,00 €	- €	- €	- €
7280.9400	Wertstoffzentrum				- €	- €	- €	- €
7510.9350	Friedhöfe - bewegl. Anl.vermögen				3.500,00 €	- €	- €	- €
7620.9320	Grunderwerb Am Markt	2020		509.530,08 €	- €	- €	- €	- €
7620.9350	Gemeinschaftshaus/Familienzentrum				5.000,00 €	- €	- €	- €
7620.9451	Gemeinschaftshaus - Umbau/Sanierung				30.000,00 €	800.000,00 €	500.000,00 €	200.000,00 €
7696.9400	Felsenkeller - Hochbau				- €	- €	- €	- €
7696.9401	Felsenkeller - Statische Sicherung/Platz über FK			41.862,82 €	195.000,00 €	- €	- €	- €



7696.9402	Felsenkeller - Ausbau				- €	- €	- €	- €
7696.9500	Felsenkeller - Platzgestaltung				100.000,00 €	300.000,00 €	300.000,00 €	100.000,00 €
7901.9320	Erwerb v. GrSt und baulichen Anl.				- €	- €	- €	- €
7901.9451	TouristInfo Am Markt 22			93.400,94 €	741.000,00 €	25.000,00 €	- €	- €
	<b>Einzelplan 8</b>							
8180.9870	Breitbandversorgung - Ausbau				500.000,00 €	400.000,00 €	100.000,00 €	- €
8600.9350	bewegl. Ausstattung Kurhaus				- €	- €	- €	- €
8600.9400	Hochbaumaßnahmen Kurhaus				- €	- €	- €	- €
8600.9831	Investitionszuweis. Kurmittelhaus				300.000,00 €	300.000,00 €	- €	- €
8610.9352	Maschinen/Geräte				3.500,00 €	- €	- €	- €
8610.9600	Kurpark u. WC-Anlage				80.000,00 €	- €	- €	- €
8700.9360	Sonst. Wirtsch. Untern. GmbH		550.000,00 €	550.000,00 €	- €	- €	- €	- €
8802.9250	Beb. Grundbesitz -Darl. An MEG				1.750.000,00 €	- €	- €	- €
8809.9401	Hochbaumaßn. Altes Schulhaus	2016	2,767 Mio €	2.826.579,04 €	500,00 €	1.000,00 €	11.000,00 €	- €
0000.9830	Invest.zusch. WZ Verbess.beitrag div.	2019	126.170,00 €	106.000,00 €	- €	- €	- €	- €
	<b>Einzelplan 9</b>							
9101.9100	Zuführung an Rücklagen				- €	171.329,00 €	- €	- €
9101.9110	Zuführung an Sonderrücklage				- €	1.750.000,00 €	2.100.000,00 €	350.000,00 €
9121.9776	Ordentliche Tilgungen (Spk, Raiba ...)				1.541.000,00 €	1.477.000,00 €	1.411.000,00 €	1.409.000,00 €
9121.9777	Umschuldungen einschl. außerordentl. Tilg.				100.000,00 €	100.000,00 €	369.000,00 €	520.000,00 €
9161.9000	Zuführung an Verwaltungshaushalt				1.967.072,00 €	947.588,00 €	747.115,00 €	- €
<b>Gesamt</b>					<b>14.654.537,00 €</b>	<b>11.744.117,00 €</b>	<b>9.199.915,00 €</b>	<b>4.812.800,00 €</b>



# **Zusammenfassung der Einnahmen /Ausgaben/VE**

## **Markt Bad Abbach**

**2025**



G e s a m t p l a n

Zusammenfassung der Einnahmen, Ausgaben und Verpflichtungsermächtigungen

Gesamtplan 2025 - Modell 1 aus den rechtskräftigen Vorjahreswerten kopiert						Beträge in EUR	
1. Zusammenfassung der Einnahmen, Ausgaben und Verpflichtungsermächtigungen							
Nr	Ei nzel pl an Bezei chnung 2	Ansatz 2025		Ansatz 2024		Ergebnis 2023	
		Ei nnahmen 3	Ausgaben 4	Ei nnahmen 6	Ausgaben 7	Ei nnahmen 8	Ausgaben 9
Verwal tungshaushal t							
0	All gemei ne Verwal tung	192.555	3.195.432	211.695	2.875.505	277.298,06	2.569.229,62
1	Öffentli che Si cherheit und Ordnung	137.779	1.292.036	71.200	900.261	84.573,56	694.823,14
2	Schul en	793.006	2.767.162	668.505	2.567.119	689.677,04	2.278.323,85
3	Wi ssenschaft, Forschung Kul turpflege	42.700	364.441	48.800	342.611	73.312,21	292.269,70
4	Sozi ale Si cherung	3.004.600	5.799.925	2.728.560	5.182.456	2.738.535,33	4.474.897,76
5	Gesundhei t, Sport, Erhol ung	58.290	434.386	31.047	442.918	130.958,83	571.927,34
6	Bau- und Wohnungswesen, Verkehr	424.400	5.348.550	453.200	4.573.955	293.997,98	3.590.904,31
7	Öffentl. Ei nri chtungen, Wi rtschaftsförderung	505.091	1.186.588	1.743.215	2.591.719	1.871.058,79	2.305.085,15
8	Wi rtschaftl. Unternehmen Grund- u. Sondervermögen	562.731	1.104.984	539.909	1.080.349	599.904,80	867.828,65
9	All gemei ne Fi nanzwi rtschaft	24.896.352	9.124.000	22.726.956	8.666.194	21.990.134,79	11.104.161,87
	Summe Verwal tungshaushal t	30.617.504	30.617.504	29.223.087	29.223.087	28.749.451,39	28.749.451,39
Vermögenshaushal t							
0	All gemei ne Verwal tung	54.298	63.900	0	137.200	8.840,00	184.361,68
1	Öffentli che Si cherheit und Ordnung	33.150	722.300	304.400	649.400	0,00	1.350.553,14
2	Schul en	1.935.000	3.803.800	1.546.000	3.455.300	517.000,00	4.607.827,45
3	Wi ssenschaft, Forschung Kul turpflege	10.000	10.000	5.000	26.800	0,00	29.619,51
4	Sozi ale Si cherung	10.000	104.500	10.000	350.000	10.000,00	36.975,90
5	Gesundhei t, Sport, Erhol ung	50.000	205.500	63.000	86.820	0,00	174.686,27
6	Bau- und Wohnungswesen, Verkehr	2.124.500	2.406.365	548.713	1.631.700	453.043,65	1.638.983,27
7	Öffentl. Ei nri chtungen, Wi rtschaftsförderung	2.740.040	1.096.100	204.200	1.313.020	381.323,01	152.277,26
8	Wi rtschaftl. Unternehmen Grund- u. Sondervermögen	1.023.296	2.634.000	449.968	507.400	0,00	904.526,36
9	All gemei ne Fi nanzwi rtschaft	6.674.253	3.608.072	7.224.684	2.198.325	10.255.240,42	2.545.636,24
	Summe Vermögenshaushal t	14.654.537	14.654.537	10.355.965	10.355.965	11.625.447,08	11.625.447,08
	Gesamthaushal t	45.272.041	45.272.041	39.579.052	39.579.052	40.374.898,47	40.374.898,47
Verpfl ichtungs- ermächti gungen 5							
0	All gemei ne Verwal tung		-				
1	Öffentli che Si cherheit und Ordnung		87.000				
2	Schul en		-				
3	Wi ssenschaft, Forschung Kul turpflege		-				
4	Sozi ale Si cherung		-				
5	Gesundhei t, Sport, Erhol ung		-				
6	Bau- und Wohnungswesen, Verkehr		-				
7	Öffentl. Ei nri chtungen, Wi rtschaftsförderung		-				
8	Wi rtschaftl. Unternehmen Grund- u. Sondervermögen		-				
9	All gemei ne Fi nanzwi rtschaft		-				
	Summe Verpfl ichtungsermächti g.		87.000				

Gesamtplan 2025 - Modell 1 aus den rechtskräftigen Vorjahreswerten kopiert							Beträge in EUR	
1. Zusammenfassung der Einnahmen, Ausgaben und Verpflichtungsermächtigungen								
Nr	Einzelplan Bezeichnung	Finanzplanungsjahr 2026		Finanzplanungsjahr 2027		Finanzplanungsjahr 2028		
		Einnahmen 10	Ausgaben 11	Einnahmen 12	Ausgaben 13	Einnahmen 14	Ausgaben 15	
Verwaltungshaushalt								
0	Allgemeine Verwaltung	208.555	3.144.632	190.555	3.112.632	190.555	3.139.132	
1	Öffentliche Sicherheit und Ordnung	84.379	928.105	82.228	929.205	80.300	930.305	
2	Schulen	793.006	2.643.212	803.188	2.654.512	803.188	2.672.912	
3	Wissenschaft, Forschung Kulturpflege	35.700	351.691	39.200	354.391	39.200	357.191	
4	Soziale Sicherung	2.842.400	5.457.125	2.842.400	5.459.825	2.842.400	5.462.625	
5	Gesundheit, Sport, Erholung	8.290	324.687	8.290	317.796	8.290	317.015	
6	Bau- und Wohnungswesen, Verkehr	457.100	4.954.450	457.100	4.996.850	457.100	5.026.750	
7	Öffentl. Einrichtungen, Wirtschaftsförderung	427.932	905.689	385.819	936.839	339.907	951.839	
8	Wirtschaftl. Unternehmen Grund- u. Sondervermögen	569.231	945.484	522.431	952.384	569.231	959.384	
9	Allgemeine Finanzwirtschaft	23.570.482	9.342.000	23.361.918	9.472.000	22.612.822	9.442.000	
	Summe Verwaltungshaushalt	28.997.075	28.997.075	28.693.129	29.186.434	27.942.993	29.259.153	
Vermögenshaushalt								
0	Allgemeine Verwaltung	0	10.000	0	10.000	0	130.000	
1	Öffentliche Sicherheit und Ordnung	17.940	715.000	0	595.000	0	500.000	
2	Schulen	2.967.000	1.690.000	1.372.800	250.000	0	0	
3	Wissenschaft, Forschung Kulturpflege	0	0	0	0	0	0	
4	Soziale Sicherung	10.000	136.000	10.000	30.600	10.000	30.000	
5	Gesundheit, Sport, Erholung	0	1.037.500	0	1.037.500	0	537.500	
6	Bau- und Wohnungswesen, Verkehr	4.414.014	1.883.700	4.527.000	1.738.700	527.000	1.036.300	
7	Öffentl. Einrichtungen, Wirtschaftsförderung	2.604.760	1.125.000	2.122.300	800.000	0	300.000	
8	Wirtschaftl. Unternehmen Grund- u. Sondervermögen	582.000	701.000	90.000	111.000	0	0	
9	Allgemeine Finanzwirtschaft	1.148.403	4.445.917	947.930	4.627.115	200.815	2.279.000	
	Summe Vermögenshaushalt	11.744.117	11.744.117	9.070.030	9.199.915	737.815	4.812.800	
	Gesamthaushalt	40.741.192	40.741.192	37.763.159	38.386.349	28.680.808	34.071.953	





# **Haushaltsquerschnitt**

## **Markt Bad Abbach**

**2025**



Gesamtplan 2025 - Modell 1 aus den rechtskräftigen Vorjahreswerten kopiert											Beträge in EUR
2. Haushaltsquerschnitt - A: Einzelpläne 0-8											
pro Einwohner bei 12.531 Einwohnern (Stand: 30.06.2024)											
Gl	Einnahmen aus Verw. u. Betrieb	sonstige Finanz-einnahmen	Personal - ausgaben	sächl. Verw. u. Betriebsaufwand	Zuwei - sungen u. Zuschüsse	Zuschuß - bedarf (Sp. 3+4 - 5, 6, 7)	obj. bez. Einn. des Vermögens haushalts	Baumaß - nahmen	sonstige Investi - tions - ausgaben	Verpfl. - ermäch - tigungen	
	10-17, 19	20-22 24-26, 28	40-46	50-68 84, 86, 69	70-79	-	30-36	94-96	90-93 98, 991	-	
1/2	3	4	5	6	7	8	9	10	11	12	
0	Allgemeine Verwaltung										
00	Gemeinde-, Kreis- und Bezirksorgane										
000	2.500	0	229.000	35.970	0	262.470-	0	0	0	0	
E:	0,20		18,27	2,87		20,95-					
00	2.500	0	229.000	35.970	0	262.470-	0	0	0	0	
E:	0,20		18,27	2,87		20,95-					
02	Hauptverwaltung										
020	120.400	0	989.200	350.500	1.600	1.220.900-	0	0	0	0	
E:	9,61		78,94	27,97	0,13	97,43-					
024	0	0	49.500	41.700	0	91.200-	0	0	0	0	
E:			3,95	3,33		7,28-					
02	120.400	0	1.038.700	392.200	1.600	1.312.100-	0	0	0	0	
E:	9,61		82,89	31,30	0,13	104,71-					
03	Finanzverwaltung										
030	0	0	101.400	28.600	0	130.000-	0	0	10.000	0	
E:			8,09	2,28		10,37-			0,80		
033	5.455	18.700	146.000	61.580	0	183.425-	0	0	0	0	
E:	0,44	1,49	11,65	4,91		14,64-					
034	9.500	5.000	108.900	8.450	0	102.850-	0	0	0	0	
E:	0,76	0,40	8,69	0,67		8,21-					
03	14.955	23.700	356.300	98.630	0	416.275-	0	0	10.000	0	
E:	1,19	1,89	28,43	7,87		33,22-			0,80		
05	Besondere Dienststellen der allgemeinen Verwaltung										
050	15.000	0	63.900	20.300	0	69.200-	0	0	0	0	
E:	1,20		5,10	1,62		5,52-					
052	8.000	0	9.000	39.500	0	40.500-	0	0	0	0	
E:	0,64		0,72	3,15		3,23-					
054	0	0	0	3.000	0	3.000-	0	0	0	0	
E:				0,24		0,24-					
05	23.000	0	72.900	62.800	0	112.700-	0	0	0	0	
E:	1,84		5,82	5,01		8,99-					
06	Einrichtungen für die gesamte Verwaltung										
060	8.000	0	326.000	437.132	0	755.132-	54.298	26.400	27.500	0	
E:	0,64		26,02	34,88		60,26-	4,33	2,11	2,19		
06	8.000	0	326.000	437.132	0	755.132-	54.298	26.400	27.500	0	
E:	0,64		26,02	34,88		60,26-	4,33	2,11	2,19		
08	Einrichtungen und Maßnahmen für Verwaltungsangehörige										
080	0	0	112.000	32.200	0	144.200-	0	0	0	0	
E:			8,94	2,57		11,51-					
08	0	0	112.000	32.200	0	144.200-	0	0	0	0	
E:			8,94	2,57		11,51-					
0	168.855	23.700	2.134.900	1.058.932	1.600	3.002.877-	54.298	26.400	37.500	0	
E:	13,47	1,89	170,37	84,50	0,13	239,64-	4,33	2,11	2,99		

Gesamtplan 2025 - Modell 1 aus den rechtskräftigen Vorjahreswerten kopiert  
 2. Haushaltsquerschnitt - A: Einzelpläne 0-8  
 pro Einwohner bei 12.531 Einwohnern (Stand: 30.06.2024)

Beträge in EUR

Gl	Einnahmen aus Verw. u. Betrieb	sonstige Finanzerlöse	Personal - ausgaben	sächl. Verw. u. Betriebsaufwand	Zuwei - sungen u. Zuschüsse	Zuschuß - bedarf (Sp. 3+4 - 5, 6, 7)	obj. bez. Einn. des Vermögens haushalts	Baumaß - nahmen	sonstige Investi - tions - ausgaben	Verpfl. - ermäch - tigungen
	10-17, 19	20-22 24-26, 28	40-46	50-68 84, 86, 69	70-79	-	30-36	94-96	90-93 98, 991	-
1/2	3	4	5	6	7	8	9	10	11	12
1	Öffentliche Sicherheit und Ordnung									
11	Öffentliche Ordnung									
110	18.279	2.000	0	86.400	0	66.121-	0	0	0	0
E:	1,46	0,16		6,89		5,28-				
112	0	0	0	170.000	0	170.000-	0	0	0	0
E:				13,57		13,57-				
114	0	0	0	2.531	0	2.531-	0	0	0	0
E:				0,20		0,20-				
117	5.500	0	0	3.800	0	1.700	0	0	0	0
E:	0,44			0,30		0,14				
119	4.000	0	0	4.000	7.000	7.000-	0	0	0	0
E:	0,32			0,32	0,56	0,56-				
11	27.779	2.000	0	266.731	7.000	243.952-	0	0	0	0
E:	2,22	0,16		21,29	0,56	19,47-				
13	Brandschutz									
130	75.000	0	111.400	869.505	0	905.905-	20.950	0	229.000	87.000
E:	5,99		8,89	69,39		72,29-	1,67		18,27	6,94
131	0	0	0	0	0	0	5.500	84.000	129.700	0
E:							0,44	6,70	10,35	
135	0	0	0	10.000	0	10.000-	0	0	0	0
E:				0,80		0,80-				
13	75.000	0	111.400	879.505	0	915.905-	26.450	84.000	358.700	87.000
E:	5,99		8,89	70,19		73,09-	2,11	6,70	28,63	6,94
14	Katastrophenschutz, Zivilschutz									
140	33.000	0	0	21.900	0	11.100	6.700	137.000	70.800	0
E:	2,63			1,75		0,89	0,53	10,93	5,65	
142	0	0	0	4.500	0	4.500-	0	0	6.800	0
E:				0,36		0,36-			0,54	
143	0	0	0	0	0	0	0	65.000	0	0
E:								5,19		
149	0	0	0	1.000	0	1.000-	0	0	0	0
E:				0,08		0,08-				
14	33.000	0	0	27.400	0	5.600	6.700	202.000	77.600	0
E:	2,63			2,19		0,45	0,53	16,12	6,19	
1	135.779	2.000	111.400	1.173.636	7.000	1.154.257-	33.150	286.000	436.300	87.000
E:	10,84	0,16	8,89	93,66	0,56	92,11-	2,65	22,82	34,82	6,94
2	Schulen									
21	Grund- und Hauptschulen									
211	357.025	0	852.800	431.965	0	927.740-	0	80.000	79.000	0
E:	28,49		68,06	34,47		74,04-		6,38	6,30	
213	245.481	0	369.100	568.940	0	692.559-	1.935.000	3.620.000	24.800	0
E:	19,59		29,45	45,40		55,27-	154,42	288,88	1,98	
21	602.506	0	1.221.900	1.000.905	0	1.620.299-	1.935.000	3.700.000	103.800	0
E:	48,08		97,51	79,87		129,30-	154,42	295,27	8,28	
25	Fachschulen, Fachakademien									
250	0	0	0	112	0	112-	0	0	0	0
E:				0,01		0,01-				
25	0	0	0	112	0	112-	0	0	0	0
E:				0,01		0,01-				

Gesamtplan 2025 - Modell 1 aus den rechtskräftigen Vorjahreswerten kopiert											Beträge in EUR
2. Haushaltsquerschnitt - A: Einzelpläne 0-8											
pro Einwohner bei 12.531 Einwohnern (Stand: 30.06.2024)											
Gl	Einnahmen aus Verw. u. Betrieb	sonstige Finanzerlöse	Personal - ausgaben	sächl. Verw. u. Betriebsaufwand	Zuwei - sungen u. Zuschüsse	Zuschuß - bedarf (Sp. 3+4 - 5, 6, 7)	obj. bez. Einn. des Vermögens haushalts	Baumaß - nahmen	sonstige Investi - tions - ausgaben	Verpfl. - ermäch - tigungen	
	10-17, 19	20-22 24-26, 28	40-46	50-68 84, 86, 69	70-79	-	30-36	94-96	90-93 98, 991	-	
1/2	3	4	5	6	7	8	9	10	11	12	
29	Übrige schulische Aufgaben										
290	190.500	0	0	435.545	0	245.045-	0	0	0	0	
E:	15,20			34,76		19,56-					
295	0	0	0	108.700	0	108.700-	0	0	0	0	
E:				8,67		8,67-					
29	190.500	0	0	544.245	0	353.745-	0	0	0	0	
E:	15,20			43,43		28,23-					
2	793.006	0	1.221.900	1.545.262	0	1.974.156-	1.935.000	3.700.000	103.800	0	
E:	63,28		97,51	123,32		157,54-	154,42	295,27	8,28		
3	Wissenschaft, Forschung										
32	Kulturpflege										
321	Museen, Sammlungen, Ausstellungen										
321	100	0	1.955	11.305	0	13.160-	10.000	0	10.000	0	
E:	0,01		0,16	0,90		1,05-	0,80		0,80		
323	8.900	0	94.700	34.600	0	120.400-	0	0	0	0	
E:	0,71		7,56	2,76		9,61-					
32	9.000	0	96.655	45.905	0	133.560-	10.000	0	10.000	0	
E:	0,72		7,71	3,66		10,66-	0,80		0,80		
34	Heimat- u. sonst. Kulturpflege										
340	0	0	0	700	0	700-	0	0	0	0	
E:				0,06		0,06-					
341	12.000	0	0	30.360	4.000	22.360-	0	0	0	0	
E:	0,96			2,42	0,32	1,78-					
344	0	0	0	0	0	0	0	0	0	0	
34	12.000	0	0	31.060	4.000	23.060-	0	0	0	0	
E:	0,96			2,48	0,32	1,84-					
35	Volksbildung										
352	21.700	0	79.300	55.656	0	113.256-	0	0	0	0	
E:	1,73		6,33	4,44		9,04-					
35	21.700	0	79.300	55.656	0	113.256-	0	0	0	0	
E:	1,73		6,33	4,44		9,04-					
36	Naturschutz, Denkmalschutz und -pflege										
360	0	0	0	26.500	0	26.500-	0	0	0	0	
E:				2,11		2,11-					
365	0	0	0	10.700	11.500	22.200-	0	0	0	0	
E:				0,85	0,92	1,77-					
36	0	0	0	37.200	11.500	48.700-	0	0	0	0	
E:				2,97	0,92	3,89-					
37	Kirchliche Angelegenheiten										
370	0	0	0	3.165	0	3.165-	0	0	0	0	
E:				0,25		0,25-					
37	0	0	0	3.165	0	3.165-	0	0	0	0	
E:				0,25		0,25-					
3	42.700	0	175.955	172.986	15.500	321.741-	10.000	0	10.000	0	
E:	3,41		14,04	13,80	1,24	25,68-	0,80		0,80		

Gesamtplan 2025 - Modell 1 aus den rechtskräftigen Vorjahreswerten kopiert										Beträge in EUR
2. Haushaltsquerschnitt - A: Einzelpläne 0-8										
pro Einwohner bei 12.531 Einwohnern (Stand: 30.06.2024)										
Gl	Einnahmen aus Verw. u. Betrieb	sonstige Finanzerlöse	Personal - ausgaben	sächl. Verw. u. Betriebsaufwand	Zuwei - sungen u. Zuschüsse	Zuschuß - bedarf (Sp. 3+4 - 5, 6, 7)	obj. bez. Einn. des Vermögens haushalts	Baumaß - nahmen	sonstige Investi - tions - ausgaben	Verpfl. - ermäch - tigungen
	10-17, 19	20-22 24-26, 28	40-46	50-68 84, 86, 69	70-79	-	30-36	94-96	90-93 98, 991	-
1/2	3	4	5	6	7	8	9	10	11	12
4	Soziale Sicherung									
43	Einrichtungen der Sozialhilfe und der Kriegsopferfürsorge									
431	3.000	0	0	12.500	0	9.500-	0	0	0	0
E:	0,24			1,00		0,76-				
439	0	0	0	2.350	0	2.350-	0	0	0	0
E:				0,19		0,19-				
43	3.000	0	0	14.850	0	11.850-	0	0	0	0
E:	0,24			1,19		0,95-				
46	Eigene Einrichtungen der Jugendhilfe									
460	27.600	0	180.000	65.485	1.500	219.385-	10.000	40.000	0	0
E:	2,20		14,36	5,23	0,12	17,51-	0,80	3,19		
464	2.974.000	0	0	345.370	5.188.000	2.559.370-	0	63.000	1.500	0
E:	237,33			27,56	414,01	204,24-		5,03	0,12	
46	3.001.600	0	180.000	410.855	5.189.500	2.778.755-	10.000	103.000	1.500	0
E:	239,53		14,36	32,79	414,13	221,75-	0,80	8,22	0,12	
47	Förderung anderer Träger der Wohlfahrtspflege									
470	0	0	0	1.700	3.020	4.720-	0	0	0	0
E:				0,14	0,24	0,38-				
47	0	0	0	1.700	3.020	4.720-	0	0	0	0
E:				0,14	0,24	0,38-				
4	3.004.600	0	180.000	427.405	5.192.520	2.795.325-	10.000	103.000	1.500	0
E:	239,77		14,36	34,11	414,37	223,07-	0,80	8,22	0,12	
5	Gesundheit, Sport, Erholung									
55	Förderung des Sports									
550	0	0	0	5.000	15.000	20.000-	0	0	37.500	0
E:				0,40	1,20	1,60-			2,99	
55	0	0	0	5.000	15.000	20.000-	0	0	37.500	0
E:				0,40	1,20	1,60-			2,99	
56	Eigene Sportstätten									
560	0	0	0	480	0	480-	0	0	0	0
E:				0,04		0,04-				
56	0	0	0	480	0	480-	0	0	0	0
E:				0,04		0,04-				
57	Badeanstalten									
570	41.190	0	72.600	254.006	0	285.416-	0	168.000	0	0
E:	3,29		5,79	20,27		22,78-		13,41		
57	41.190	0	72.600	254.006	0	285.416-	0	168.000	0	0
E:	3,29		5,79	20,27		22,78-		13,41		
58	Park- und Gartenanlagen									
580	0	0	0	19.500	0	19.500-	0	0	0	0
E:				1,56		1,56-				
58	0	0	0	19.500	0	19.500-	0	0	0	0
E:				1,56		1,56-				
59	Sonst. Erholungsanlagen									
590	7.100	0	0	19.290	0	12.190-	0	0	0	0
E:	0,57			1,54		0,97-				
593	0	0	0	3.510	0	3.510-	50.000	0	0	0
E:				0,28		0,28-	3,99			

Gesamtplan 2025 - Modell 1 aus den rechtskräftigen Vorjahreswerten kopiert										Beträge in EUR	
2. Haushaltsquerschnitt - A: Einzelpläne 0-8											
pro Einwohner bei 12.531 Einwohnern (Stand: 30.06.2024)											
Gl	Einnahmen aus Verw. u. Betrieb	sonstige Finanzerlöse	Personal - ausgaben	sächl. Verw. u. Betriebsaufwand	Zuwei - sungen u. Zuschüsse	Zuschuß - bedarf (Sp. 3+4 - 5, 6, 7)	obj. bez. Einn. des Vermögens haushalts	Baumaß - nahmen	sonstige Investi - tions - ausgaben	Verpfl. - ermäch - tigungen	
	10-17, 19	20-22 24-26, 28	40-46	50-68 84, 86, 69	70-79	-	30-36	94-96	90-93 98, 991	-	
1/2	3	4	5	6	7	8	9	10	11	12	
594	10.000	0	0	45.000	0	35.000-	0	0	0	0	
E:	0,80			3,59		2,79-					
59	17.100	0	0	67.800	0	50.700-	50.000	0	0	0	
E:	1,36			5,41		4,05-	3,99				
5	58.290	0	72.600	346.786	15.000	376.096-	50.000	168.000	37.500	0	
E:	4,65		5,79	27,67	1,20	30,01-	3,99	13,41	2,99		
6	Bau- und Wohnungswesen, Verkehr										
60	Bauverwaltung										
600	7.700	0	474.200	84.200	0	550.700-	0	0	0	0	
E:	0,61		37,84	6,72		43,95-					
601	0	0	113.100	6.100	0	119.200-	0	0	0	0	
E:			9,03	0,49		9,51-					
602	0	0	103.700	6.500	0	110.200-	0	0	0	0	
E:			8,28	0,52		8,79-					
60	7.700	0	691.000	96.800	0	780.100-	0	0	0	0	
E:	0,61		55,14	7,72		62,25-					
61	Städtebauliche Planung, Städtebauförderung, Vermessung, Bauordnung										
610	30.000	0	0	484.600	0	454.600-	0	0	0	0	
E:	2,39			38,67		36,28-					
615	0	0	0	0	0	0	1.750.000	0	0	0	
E:							139,65				
616	0	0	0	59.500	0	59.500-	0	0	0	0	
E:				4,75		4,75-					
617	0	0	0	100.000	0	100.000-	0	0	0	0	
E:				7,98		7,98-					
61	30.000	0	0	644.100	0	614.100-	1.750.000	0	0	0	
E:	2,39			51,40		49,01-	139,65				
62	Wohnungsbauförderung und Wohnungsfürsorge										
620	1.800	0	0	3.000	0	1.200-	0	0	0	0	
E:	0,14			0,24		0,10-					
622	0	0	0	0	0	0	0	0	0	0	
62	1.800	0	0	3.000	0	1.200-	0	0	0	0	
E:	0,14			0,24		0,10-					
63	Gemeindestraßen										
630	205.900	0	2.181.600	1.097.585	0	3.073.285-	97.000	350.000	400.000	0	
E:	16,43		174,10	87,59		245,25-	7,74	27,93	31,92		
631	1.000	0	0	6.000	0	5.000-	230.000	649.000	2.400	0	
E:	0,08			0,48		0,40-	18,35	51,79	0,19		
632	0	0	0	0	0	0	0	117.100	0	0	
E:								9,34			
63	206.900	0	2.181.600	1.103.585	0	3.078.285-	327.000	1.116.100	402.400	0	
E:	16,51		174,10	88,07		245,65-	26,10	89,07	32,11		
64	Gemeindestraßen										
648	0	0	0	25.000	0	25.000-	0	160.000	0	0	
E:				2,00		2,00-		12,77			
649	0	0	0	0	0	0	7.500	175.000	163.865	0	
E:							0,60	13,97	13,08		
64	0	0	0	25.000	0	25.000-	7.500	335.000	163.865	0	
E:				2,00		2,00-	0,60	26,73	13,08		

Gesamtplan 2025 - Modell 1 aus den rechtskräftigen Vorjahreswerten kopiert											Beträge in EUR
2. Haushaltsquerschnitt - A: Einzelpläne 0-8											
pro Einwohner bei 12.531 Einwohnern (Stand: 30.06.2024)											
GI	Einnahmen aus Verw. u. Betrieb	sonstige Finanzerlöse	Personal - ausgaben	sächl. Verw. u. Betriebsaufwand	Zuwei - sungen u. Zuschüsse	Zuschuß - bedarf (Sp. 3+4 - 5, 6, 7)	obj. bez. Einn. des Vermögens haushalts	Baumaß - nahmen	sonstige Investi - tions - ausgaben	Verpfl. - ermäch - tigungen	
	10-17, 19	20-22 24-26, 28	40-46	50-68 84, 86, 69	70-79	-	30-36	94-96	90-93 98, 991	-	
1/2	3	4	5	6	7	8	9	10	11	12	
67	Straßenbel euchtung und -rei ni gung										
670	0	0	0	125.000	0	125.000-	0	60.000	0	0	
E:				9,98		9,98-		4,79			
675	0	0	0	130.050	0	130.050-	40.000	0	26.000	0	
E:				10,38		10,38-	3,19		2,07		
67	0	0	0	255.050	0	255.050-	40.000	60.000	26.000	0	
E:				20,35		20,35-	3,19	4,79	2,07		
68	Parkei nri chtungen										
680	178.000	0	0	87.800	0	90.200	0	0	0	0	
E:	14,20			7,01		7,20					
681	0	0	0	0	0	0	0	303.000	0	0	
E:								24,18			
68	178.000	0	0	87.800	0	90.200	0	303.000	0	0	
E:	14,20			7,01		7,20		24,18			
69	Wasserl äufe, Wasserbau										
690	0	0	0	182.615	78.000	260.615-	0	0	0	0	
E:				14,57	6,22	20,80-					
69	0	0	0	182.615	78.000	260.615-	0	0	0	0	
E:				14,57	6,22	20,80-					
6	424.400	0	2.872.600	2.397.950	78.000	4.924.150-	2.124.500	1.814.100	592.265	0	
E:	33,87		229,24	191,36	6,22	392,96-	169,54	144,77	47,26		
7	Öffentl. Ei nri chtungen, Wi rtschaftsförderung										
70	Abwasserbesei ti gung										
700	136.610	28.474	0	143.200	0	21.884	2.440.040	11.600	10.000	0	
E:	10,90	2,27		11,43		1,75	194,72	0,93	0,80		
70	136.610	28.474	0	143.200	0	21.884	2.440.040	11.600	10.000	0	
E:	10,90	2,27		11,43		1,75	194,72	0,93	0,80		
71	Abwasserbesei ti gung										
719	1.805	0	0	31.805	0	30.000-	0	0	0	0	
E:	0,14			2,54		2,39-					
71	1.805	0	0	31.805	0	30.000-	0	0	0	0	
E:	0,14			2,54		2,39-					
72	Abfal l besei ti gung										
720	2.000	0	0	2.000	0	0	0	0	0	0	
E:	0,16			0,16							
721	0	0	0	56.500	0	56.500-	0	0	0	0	
E:				4,51		4,51-					
728	93.600	0	88.300	15.230	0	9.930-	0	0	0	0	
E:	7,47		7,05	1,22		0,79-					
72	95.600	0	88.300	73.730	0	66.430-	0	0	0	0	
E:	7,63		7,05	5,88		5,30-					
73	Märkte										
730	3.200	0	0	4.500	0	1.300-	0	0	0	0	
E:	0,26			0,36		0,10-					
739	200	0	0	3.100	0	2.900-	0	0	0	0	
E:	0,02			0,25		0,23-					
73	3.400	0	0	7.600	0	4.200-	0	0	0	0	
E:	0,27			0,61		0,34-					



Gesamtplan 2025 - Modell 1 aus den rechtskräftigen Vorjahreswerten kopiert											Beträge in EUR
2. Haushaltsquerschnitt - A: Einzelpläne 0-8											
pro Einwohner bei 12.531 Einwohnern (Stand: 30.06.2024)											
Gl	Einnahmen aus Verw. u. Betrieb	sonstige Finanzeinnahmen	Personal - ausgaben	sächl. Verw. u. Betriebsaufwand	Zuwei - sungen u. Zuschüsse	Zuschuß - bedarf (Sp. 3+4 - 5, 6, 7)	obj. bez. Einn. des Vermögens haushalts	Baumaß - nahmen	sonstige Investi - tions - ausgaben	Verpfl. - ermäch - tigungen	
	10-17, 19	20-22 24-26, 28	40-46	50-68 84, 86, 69	70-79	-	30-36	94-96	90-93 98, 991	-	
1/2	3	4	5	6	7	8	9	10	11	12	
75	Bestattungswesen										
750	30	0	89.500	47.576	260	137.306-	0	0	0	0	
E:	0,00		7,14	3,80	0,02	10,96-					
751	105.000	0	0	46.670	0	58.330	0	0	3.500	0	
E:	8,38			3,72		4,65			0,28		
75	105.030	0	89.500	94.246	260	78.976-	0	0	3.500	0	
E:	8,38		7,14	7,52	0,02	6,30-			0,28		
76	Sonstige öffentliche Einrichtungen										
760	0	0	0	10.520	0	10.520-	0	0	0	0	
E:				0,84		0,84-					
762	7.050	0	0	56.500	0	49.450-	0	30.000	5.000	0	
E:	0,56			4,51		3,95-		2,39	0,40		
769	4.600	0	0	103.238	0	98.638-	0	295.000	0	0	
E:	0,37			8,24		7,87-		23,54			
76	11.650	0	0	170.258	0	158.608-	0	325.000	5.000	0	
E:	0,93			13,59		12,66-		25,94	0,40		
78	Förderung der Land- und Forstwirtschaft										
785	0	0	0	65.000	0	65.000-	0	0	0	0	
E:				5,19		5,19-					
78	0	0	0	65.000	0	65.000-	0	0	0	0	
E:				5,19		5,19-					
79	Fremdenverkehr, sonstige Förderung von Wirtschaft und Verkehr										
790	113.282	0	234.600	103.289	9.500	234.107-	300.000	741.000	0	0	
E:	9,04		18,72	8,24	0,76	18,68-	23,94	59,13			
791	1.500	0	0	19.000	0	17.500-	0	0	0	0	
E:	0,12			1,52		1,40-					
792	7.740	0	0	1.150	55.150	48.560-	0	0	0	0	
E:	0,62			0,09	4,40	3,88-					
79	122.522	0	234.600	123.439	64.650	300.167-	300.000	741.000	0	0	
E:	9,78		18,72	9,85	5,16	23,95-	23,94	59,13			
7	476.617	28.474	412.400	709.278	64.910	681.497-	2.740.040	1.077.600	18.500	0	
E:	38,04	2,27	32,91	56,60	5,18	54,38-	218,66	85,99	1,48		
8	Wirtschaftl. Unternehmen Grund- u. Sondervermögen										
80	Verwaltung der wirtschaftlichen Unternehmen										
800	Beteiligungsmanagement										
800	0	0	0	10.000	0	10.000-	0	0	0	0	
E:				0,80		0,80-					
80	0	0	0	10.000	0	10.000-	0	0	0	0	
E:				0,80		0,80-					
81	Versorgungsunternehmen										
810	16.300	263.000	0	11.810	0	267.490	73.328	0	0	0	
E:	1,30	20,99		0,94		21,35	5,85				
813	0	26.000	0	2.000	0	24.000	0	0	0	0	
E:		2,07		0,16		1,92					
818	0	0	0	0	0	0	500.000	0	500.000	0	
E:							39,90		39,90		
81	16.300	289.000	0	13.810	0	291.490	573.328	0	500.000	0	
E:	1,30	23,06		1,10		23,26	45,75		39,90		

Gesamtplan 2025 - Modell 1 aus den rechtskräftigen Vorjahreswerten kopiert										Beträge in EUR
2. Haushaltsquerschnitt - A: Einzelpläne 0-8										
pro Einwohner bei 12.531 Einwohnern (Stand: 30.06.2024)										
Gl	Einnahmen aus Verw. u. Betrieb	sonstige Finanzeinnahmen	Personal - ausgaben	sächl. Verw. u. Betriebsaufwand	Zuwei - sungen u. Zuschüsse	Zuschuß - bedarf (Sp. 3+4 - 5, 6, 7)	obj. bez. Einn. des Vermögens haushalts	Baumaß - nahmen	sonstige Investi - tions - ausgaben	Verpfl. - ermäch - tigungen
	10-17, 19	20-22 24-26, 28	40-46	50-68 84, 86, 69	70-79	-	30-36	94-96	90-93 98, 991	-
1/2	3	4	5	6	7	8	9	10	11	12
85	Land- und forstwirtschaftliche Unternehmen									
855	3.000	0	0	5.150	0	2.150-	0	0	0	0
E:	0,24			0,41		0,17-				
85	3.000	0	0	5.150	0	2.150-	0	0	0	0
E:	0,24			0,41		0,17-				
86	Kur- und Badebetriebe									
860	155.056	0	452.600	473.264	0	770.808-	49.968	0	300.000	0
E:	12,37		36,12	37,77		61,51-	3,99		23,94	
861	0	0	0	95.400	0	95.400-	0	80.000	3.500	0
E:				7,61		7,61-		6,38	0,28	
86	155.056	0	452.600	568.664	0	866.208-	49.968	80.000	303.500	0
E:	12,37		36,12	45,38		69,13-	3,99	6,38	24,22	
87	Sonstige wirtschaftliche Unternehmen									
870	0	0	0	400	0	400-	0	0	0	0
E:				0,03		0,03-				
87	0	0	0	400	0	400-	0	0	0	0
E:				0,03		0,03-				
88	Allgemeines Grundvermögen									
880	37.000	44.675	0	53.860	0	27.815	400.000	500	1.750.000	0
E:	2,95	3,57		4,30		2,22	31,92	0,04	139,65	
881	17.700	0	0	0	0	17.700	0	0	0	0
E:	1,41					1,41				
882	0	0	0	500	0	500-	0	0	0	0
E:				0,04		0,04-				
88	54.700	44.675	0	54.360	0	45.015	400.000	500	1.750.000	0
E:	4,37	3,57		4,34		3,59	31,92	0,04	139,65	
8	229.056	333.675	452.600	652.384	0	542.253-	1.023.296	80.500	2.553.500	0
E:	18,28	26,63	36,12	52,06		43,27-	81,66	6,42	203,77	
0-8	5.333.303	387.849	7.634.355	8.484.619	5.374.530	15.772.352-	7.980.284	7.255.600	3.790.865	87.000
E:	425,61	30,95	609,24	677,09	428,90	1258,67-	636,84	579,01	302,52	6,94

Gesamtplan 2025 - Modell 1 aus den rechtskräftigen Vorjahreswerten kopiert 2. Haushaltsquerschnitt - B: Einzelplan 9 pro Einwohner bei 12.531 Einwohnern (Stand: 30.06.2024)							Beträge in EUR		
GI	Aufgabenbereich	Steuern und allg. Zuweisungen	sonstige Finanz-einnahmen	Deckungsreserve für Personal-ausgaben	sonstige Finanz-ausgaben	Überschuß (Sp. 3+4 - 5+6)	sonstige Einnahmen Vermögen haushalt	sonstige Ausgaben Vermögen haushalt	
	Gruppierungsnummer	00-08, 09	20, 21, 23 26-28	47, 85	80-84 86	-	30, 31, 36 u. 37	90, 91, 97, 990, 992	
1	2	3	4	5	6	7	8	9	
9	Allgemeine Finanzwirtschaft								
90	Steuern, allgemeine Zuweisungen und allgemeine Umlagen								
900		22.747.688	0	0	8.684.000	14.063.688	200.815	0	
	E:	1815,31			693,00	1122,31	16,03		
90		22.747.688	0	0	8.684.000	14.063.688	200.815	0	
	E:	1815,31			693,00	1122,31	16,03		
91	Sonstige allgemeine Finanzwirtschaft								
910		0	3.000	0	0	3.000	2.173.438	0	
	E:		0,24			0,24	173,44		
912		0	0	0	440.000	440.000-	4.300.000	1.641.000	
	E:				35,11	35,11-	343,15	130,96	
914		0	0	0	0	0	0	0	
915		0	178.592	0	0	178.592	0	0	
	E:		14,25			14,25			
916		0	1.967.072	0	0	1.967.072	0	1.967.072	
	E:		156,98			156,98		156,98	
91		0	2.148.664	0	440.000	1.708.664	6.473.438	3.608.072	
	E:		171,47		35,11	136,35	516,59	287,93	
92	Abwicklung der Vorjahre								
920		0	0	0	0	0	0	0	
92		0	0	0	0	0	0	0	
96	Verrechnungstechnischer Abschnitt								
969		0	0	0	0	0	0	0	
96		0	0	0	0	0	0	0	
	Summe Einzelplan 9	22.747.688	2.148.664	0	9.124.000	15.772.352	6.674.253	3.608.072	
	E:	1815,31	171,47		728,11	1258,67	532,62	287,93	



# **Gruppierungsübersicht**

## **Markt Bad Abbach**

**2025**



Gesamtplan 2025 - Modell 1 aus den rechtskräftigen Vorjahreswerten kopiert					Beträge in EUR	
3. Gruppierungsübersicht - Hauptgruppen und prozentuale Veränderung gegenüber Vorjahr						
Nr.	Bezeichnung	Ansatz 2025	+/-Vorj.	Ansatz 2024	+/-Vorj.	Ergebnis 2023
0	Steuern, allgemeine Zuweisungen	22.747.688	+8,31 %	21.002.312	-0,71 %	21.151.859,03
1	Einnahmen aus Verwaltung und Betrieb	5.333.303	-13,65 %	6.176.231	-1,51 %	6.271.226,67
2	Sonstige Finanzeinnahmen	2.536.513	+24,06 %	2.044.544	+54,15 %	1.326.365,69
3	Einnahmen des Vermögenshaushalts	14.654.537	+41,51 %	10.355.965	-10,92 %	11.625.447,08
	Summe Einnahmen	45.272.041	+14,38 %	39.579.052	-1,97 %	40.374.898,47
4	Personalausgaben	7.634.355	+4,33 %	7.317.320	+7,85 %	6.784.986,23
5	Sächlicher Verwaltungs- und Betriebsaufwand	4.728.510	+14,69 %	4.122.950	+40,62 %	2.931.994,24
6	Sächlicher Verwaltungs- und Betriebsaufwand	3.753.609	-12,28 %	4.279.173	+17,15 %	3.652.601,86
7	Zuweisungen u. Zuschüsse	5.374.530	+11,14 %	4.835.950	+13,13 %	4.274.754,19
8	Sonstige Finanzausgaben	9.126.500	+5,29 %	8.667.694	-21,95 %	11.105.114,87
9	Ausgaben des Vermögenshaushalts	14.654.537	+41,51 %	10.355.965	-10,92 %	11.625.447,08
	Summe Ausgaben	45.272.041	+14,38 %	39.579.052	-1,97 %	40.374.898,47

Gesamtplan 2025 - Modell 1 aus den rechtskräftigen Vorjahreswerten kopiert						Beträge in EUR	
3. Gruppierungsübersicht							
zusätzlich Beträge pro Einwohner bei 12.531 Einwohnern (Stand: 30.06.2024)							
Nr.	Bezeichnung	Ansatz 2025	jeEinw.	Ansatz 2024	je Einw.	Ergebnis 2023	je Einw.
	Einnahmen						
	Realsteuern						
000	Grundsteuer A	68.000	5,43	92.000	7,34	91.454,95	7,30
001	Grundsteuer B	1.555.000	124,09	1.235.000	98,56	1.235.494,06	98,60
003	Gewerbsteuer (brutto)	3.800.000	303,25	3.300.000	263,35	3.640.101,74	290,49
	Summe Gruppe 00	5.423.000	432,77	4.627.000	369,24	4.967.050,75	396,38
01	Gemeindeanteile an Gemeinschaftssteuern	11.604.000	926,02	10.990.000	877,02	10.981.041,00	876,31
02	andere Steuern	40.000	3,19	40.000	3,19	41.769,00	3,33
03	Sonst. steuerähnliche Einnahmen	-	-	-	-	-	-
04	Schlüsselzuweisungen						
041	vom Land	4.271.788	340,90	3.927.732	313,44	3.794.408,00	302,80
	Summe Gruppe 04	4.271.788	340,90	3.927.732	313,44	3.794.408,00	302,80
05	Bedarfszuweisungen						
051	vom Land	-	-	-	-	-	-
	Summe Gruppe 05	-	-	-	-	-	-
06	sonstige allg. Zuweisungen						
060	vom Bund	-	-	-	-	-	-
061	vom Land	1.258.900	100,46	1.277.580	101,95	1.226.086,99	97,84
062	von Gemeinden und GV	-	-	-	-	-	-
063	von Verwaltungsgemeinschaften	-	-	-	-	-	-
	Summe Gruppe 06	1.258.900	100,46	1.277.580	101,95	1.226.086,99	97,84
07	Allgemeine Umlagen						
071	Solidarumlage	-	-	-	-	-	-
072	von Gemeinden und GV	-	-	-	-	-	-
	Summe Gruppe 07	-	-	-	-	-	-
08	Allgemeine Zuweisungen aus besonderen Abrechnungs- verfahren						
081	Allgemeine Zuweisungen aus besonderen Abrechnungs- verfahren vom Land	150.000	11,97	140.000	11,17	141.503,29	11,29
08	Summe Gruppe 08						
09	Leistgn. d. Landes a. d. Umsetzung d. Vierten Gesetzes f. moderne Dienstleistgn. am Arbeitsmarkt						
092	Leistgn. d. Landes a. d. Umsetzung d. Vierten Gesetzes f. moderne Dienstleistgn. am Arbeitsmarkt	-	-	-	-	-	-
	Summe Gruppe 09	-	-	-	-	-	-
	Summe Hauptgruppe 0	22.747.688	1.815,31	21.002.312	1.676,03	21.151.859,03	1.687,96
1	Einn. aus Verw. und Betrieb						
10	Verwaltungsgebühren	158.700	12,66	149.420	11,92	155.386,89	12,40
11	Benutzungsgebühren und ähnliche Entgelte	588.199	46,94	1.699.785	135,65	1.630.314,12	130,10
12	Zweckgebundene Abgaben	105.200	8,40	100.200	8,00	112.598,97	8,99
	Summe Gruppen 10 - 12	852.099	68,00	1.949.405	155,57	1.898.299,98	151,49
13	Einnahmen aus Verkauf	17.310	1,38	34.400	2,75	47.307,40	3,78



Gesamtplan 2025 - Modell 1 aus den rechtskräftigen Vorjahreswerten kopiert							Beträge in EUR
3. Gruppierungsübersicht							
zusätzlich Beträge pro Einwohner bei 12.531 Einwohnern (Stand: 30.06.2024)							
Nr.	Bezeichnung	Ansatz 2025	jeEinw.	Ansatz 2024	je Einw.	Ergebnis 2023	je Einw.
14	Mieten und Pachten	105.656	8,43	117.456	9,37	139.652,57	11,14
15	Sonstige Verwaltungs- und Betriebsmaßnahmen	314.733	25,12	248.195	19,81	284.112,74	22,67
	Summe Gruppen 13 - 15	437.699	34,93	400.051	31,92	471.072,71	37,59
16	Erstattungen von Ausgaben des Verwaltungshaushaltes						
160	von Bund, ERP-Sondervermögen	11.000	0,88	4.000	0,32	11.011,04	0,88
161	vom Land	48.030	3,83	7.630	0,61	8.606,87	0,69
162	von Gemeinden/Gemeindeverb.	158.000	12,61	151.440	12,09	138.721,46	11,07
163	von Zweckverbänden und dgl.	44.079	3,52	0	0,00	-	-
164	von Trägern der gesetzlichen Sozialversicherung	-	-	-	-	-	-
165	von kommunalen Sonderrechnungen	-	-	-	-	-	-
166	von sonst. öffentlichen Sonderrechnungen	-	-	-	-	-	-
167	von privaten Unternehmen	33.600	2,68	153.300	12,23	29.138,60	2,33
168	von übrigen Bereichen	54.500	4,35	52.000	4,15	84.444,24	6,74
169	Innere Verrechnungen	50.000	3,99	184.400	14,72	309.967,60	24,74
	Summe Gruppe 16	399.209	31,86	552.770	44,11	581.889,81	46,44
17	Zuweisungen und Zuschüsse laufende Zwecke						
170	von Bund, ERP-Sondervermögen	-	-	-	-	-	-
171	vom Land	3.621.156	288,98	3.257.065	259,92	3.252.645,47	259,57
172	von Gemeinden/Gemeindeverb.	2.940	0,23	2.940	0,23	0,00	0,00
173	von Zweckverbänden und dgl.	-	-	-	-	-	-
174	von Trägern der gesetzlichen Sozialversicherung	0	0,00	2.000	0,16	38.779,91	3,09
175	von kommunalen Sonderrechnungen	-	-	-	-	-	-
176	von sonstigen öffentlichen Sonderrechnungen	0	0,00	0	0,00	0,00	0,00
177	von privaten Unternehmen	7.000	0,56	6.500	0,52	18.104,00	1,44
178	von übrigen Bereichen	13.200	1,05	5.500	0,44	10.434,79	0,83
	Summe Gruppe 17	3.644.296	290,82	3.274.005	261,27	3.319.964,17	264,94
19	Aufgabenbez. Leist. Beteiligung						
191	f. Unterk. u. Heizg. a. Arbeitssuch	-	-	-	-	-	-
192	zur Sicherung des Lebensunterhalts nach SGB II	-	-	-	-	-	-
193	bei der Eingliederung von Arbeitssuchenden nach SGB II	-	-	-	-	-	-
	Summe Gruppe 19	-	-	-	-	-	-
	Summe Hauptgruppe 1	5.333.303	425,61	6.176.231	492,88	6.271.226,67	500,46
2	sonstige Finanzerlöse						
20	Zinseinnahmen						
200	vom Bund, ERP-Sondervermögen	-	-	-	-	-	-
201	vom Land	-	-	-	-	-	-
202	von Gemeinden/GV	-	-	-	-	-	-
203	von Zweckverbänden und dgl.	28.474	2,27	-	-	-	-
204	von Trägern der gesetzlichen Sozialversicherung	-	-	-	-	-	-
205	v. sonst. öffentl. Bereich	44.675	3,57	0	0,00	-	-
206	v. sonst. öffentl. Sonderrechnn.	0	0,00	30.000	2,39	25,00	0,00
207	von privaten Unternehmen	3.000	0,24	18.700	1,49	2.709,59	0,22
208	von übrigen Bereichen	-	-	-	-	-	-
209	aus inneren Darlehen	-	-	-	-	-	-
	Summe Gruppe 20	76.149	6,08	48.700	3,89	2.734,59	0,22
21	Gewinnanteile v. wirtschaftl. Untern. u. a. Beteiligungen	-	-	-	-	-	-

Gesamtplan 2025 - Modell 1 aus den rechtskräftigen Vorjahreswerten kopiert							Beträge in EUR
3. Gruppierungsübersicht							
zusätzlich Beträge pro Einwohner bei 12.531 Einwohnern (Stand: 30.06.2024)							
Nr.	Bezeichnung	Ansatz 2025	jeEinw.	Ansatz 2024	je Einw.	Ergebnis 2023	je Einw.
22	Konzessionsabgaben	289.000	23,06	293.000	23,38	294.138,68	23,47
	Summe Gruppen 21 - 22	289.000	23,06	293.000	23,38	294.138,68	23,47
23	Schuldendienst (Zins)						
230	von Bund, ERP-Sondervermögen	-	-	-	-	-	-
231	von Land	-	-	0	0,00	0,00	0,00
232	von Gemeinden/GV	-	-	-	-	-	-
233	von Zweckverbänden und dgl.	-	-	-	-	-	-
234	von Trägern der gesetzlichen Sozialversicherung	-	-	-	-	-	-
235	v. komm. Sonderrechnungen	-	-	-	-	-	-
236	v. sonst. öff. Sonderrechnungen	0	0,00	0	0,00	3.474,17	0,28
237	von priv. Unternehmen	-	-	-	-	-	-
238	von übrigen Bereichen	-	-	-	-	-	-
	Summe Gruppe 23	0	0,00	0	0,00	3.474,17	0,28
24	Ersatz sozial. Leistg. a. v. E.						
240	Kostenbeitr., Aufwendungsers.; Kosteners.; überörtl. Tr.	-	-	-	-	-	-
241	Kostenbeitr., Aufwendungsers.; Kosteners.; Örtl. Träger	-	-	-	-	-	-
242	Unterh.-anspr. geg. bgl.-rechtl. Unterh.-verpfl.; überörtl. Träg.	-	-	-	-	-	-
243	Unterh.-anspr. geg. bgl.-rechtl. Unterh.-verpfl.; Örtl. Träger	-	-	-	-	-	-
244	Leistg. v. Sozialleistungsträgern - überörtlicher Träger	-	-	-	-	-	-
245	Leistg. v. Sozialleistungsträgern - Örtlicher Träger	-	-	-	-	-	-
246	Sonstige Ersatzleistungen - überörtlicher Träger	-	-	-	-	-	-
247	Sonstige Ersatzleistungen - Örtlicher Träger	-	-	-	-	-	-
248	Rückzahlg. gewährt. Hilfen - überörtlicher Träger	-	-	-	-	-	-
249	Rückzahlg. gewährt. Hilfen - Örtlicher Träger	-	-	-	-	-	-
	Summe Gruppe 24	-	-	-	-	-	-
25	Ersatz von sozialen Leistungen in Einrichtungen						
250	Kostenbeitr., Aufwendungsers.; Kosteners.; überörtl. Tr.	-	-	-	-	-	-
251	Kostenbeitr., Aufwendungsers.; Kosteners.; Örtl. Träger	-	-	-	-	-	-
252	Unterh.-anspr. geg. bgl.-rechtl. Unterh.-verpfl.; überörtl. Träg.	-	-	-	-	-	-
253	Unterh.-anspr. geg. bgl.-rechtl. Unterh.-verpfl.; Örtl. Träger	-	-	-	-	-	-
254	Leistg. v. Sozialleistungsträgern - überörtlicher Träger	-	-	-	-	-	-
255	Leistg. v. Sozialleistungsträgern - Örtlicher Träger	-	-	-	-	-	-
256	Sonstige Ersatzleistungen - überörtlicher Träger	-	-	-	-	-	-
257	Sonstige Ersatzleistungen - Örtlicher Träger	-	-	-	-	-	-
258	Rückzahlg. gewährt. Hilfen - überörtlicher Träger	-	-	-	-	-	-
259	Rückzahlg. gewährt. Hilfen - Örtlicher Träger	-	-	-	-	-	-
	Summe Gruppe 25	-	-	-	-	-	-
26	Weitere Finanzmaßnahmen	25.700	2,05	26.900	2,15	80.657,03	6,44
27	Kalkulatorische Einnahmen						
270	Abschreibungen	87.363	6,97	377.660	30,14	393.695,00	31,42
271	Abschreibungen zuw. finanziert	-	-	-	-	-	-
272	Abschreibungen auf Wiederbe-	-	-	-	-	-	-

Gesamtplan 2025 - Modell 1 aus den rechtskräftigen Vorjahreswerten kopiert						Beträge in EUR	
3. Gruppierungsübersicht							
zusätzlich Beträge pro Einwohner bei 12.531 Einwohnern (Stand: 30.06.2024)							
Nr.	Bezeichnung	Ansatz 2025	jeEinw.	Ansatz 2024	je Einw.	Ergebnis 2023	je Einw.
275	Schaffungszeitwerte Verzinsung des Anlagekapitals	91.229	7,28	445.959	35,59	438.372,00	34,98
	Summe Gruppe 27	178.592	14,25	823.619	65,73	832.067,00	66,40
28	Zuführung vom Verm.-Haushalt						
280	Zuführung vom Verm.-Haushalt	1.967.072	156,98	852.325	68,02	0,00	0,00
281	Zuführung VermHH	-	-	-	-	-	-
282	Zuführung VermHH	-	-	-	-	-	-
283	Zuführung VermHH	0	0,00	0	0,00	113.294,22	9,04
284	Zuführung VermHH	-	-	-	-	-	-
285	Zuführung VermHH	-	-	-	-	-	-
286	Zuführung VermHH	-	-	-	-	-	-
287	Zuführung VermHH	-	-	-	-	-	-
288	Zuführung VermHH	-	-	-	-	-	-
289	Zuführung VermHH	-	-	-	-	-	-
	Summe Gruppe 28	1.967.072	156,98	852.325	68,02	113.294,22	9,04
295	Istüberschuss des VerwHH	0	0,00	0	0,00	0,00	0,00
	Summe Hauptgruppe 2	2.536.513	202,42	2.044.544	163,16	1.326.365,69	105,85
	Summe der Einnahmen des Verwaltungshaushaltes	30.617.504	2.443,34	29.223.087	2.332,06	28.749.451,39	2.294,27
3	Einn. des Vermögenshaushaltes						
30	Zuführung vom Verw.-Haushalt						
300	Zuführung vom Verw.-Haushalt	0	0,00	0	0,00	3.049.162,42	243,33
301	Zuführung VerwHH	-	-	-	-	-	-
302	Zuführung VerwHH	-	-	-	-	-	-
303	Zuführung VerwHH	0	0,00	0	0,00	0,00	0,00
304	Zuführung VerwHH	-	-	-	-	-	-
305	Zuführung VerwHH	-	-	-	-	-	-
306	Zuführung VerwHH	-	-	-	-	-	-
307	Zuführung VerwHH	-	-	-	-	-	-
308	Zuführung VerwHH	-	-	-	-	-	-
309	Zuführung VerwHH	-	-	-	-	-	-
	Summe Gruppe 30	0	0,00	0	0,00	3.049.162,42	243,33
31	Entnahmen aus Rücklagen						
310	Entnahmen aus Rücklagen	2.173.438	173,44	2.716.600	216,79	2.000.000,00	159,60
311	Entnahmen aus Sonderrücklagen	-	-	-	-	-	-
312	Entnahmen aus Sonderrücklagen	-	-	-	-	-	-

Gesamtplan 2025 - Modell 1 aus den rechtskräftigen Vorjahreswerten kopiert							Beträge in EUR	
3. Gruppierungsübersicht								
zusätzlich Beträge pro Einwohner bei 12.531 Einwohnern (Stand: 30.06.2024)								
Nr.	Bezeichnung	Ansatz 2025	jeEinw.	Ansatz 2024	je Einw.	Ergebnis 2023	je Einw.	
313	Entnahmen aus Sonderrücklagen	0	0,00	0	0,00	113.294,22	9,04	
314	Entnahmen aus Sonderrücklagen	-	-	-	-	-	-	
315	Entnahmen aus Sonderrücklagen	-	-	-	-	-	-	
316	Entnahmen aus Sonderrücklagen	-	-	-	-	-	-	
317	Entnahmen aus Sonderrücklagen	-	-	-	-	-	-	
318	Entnahmen aus Sonderrücklagen	-	-	-	-	-	-	
319	Entnahmen aus Sonderrücklagen	-	-	-	-	-	-	
	Summe Gruppe 31	2.173.438	173,44	2.716.600	216,79	2.113.294,22	168,65	
32	Rückflüsse von Darlehen							
320	vom Bund, ERP-Sondervermögen	-	-	-	-	-	-	
321	vom Land	-	-	-	-	-	-	
322	von Gemeinden/GV	-	-	-	-	-	-	
323	von Zweckverbänden und dgl.	-	-	-	-	-	-	
324	von Trägern der gesetzlichen Sozialversicherung	-	-	-	-	-	-	
325	von sonstigen Bereichen	-	-	-	-	-	-	
326	von sonstigen Bereichen	-	-	-	-	-	-	
327	von sonstigen Bereichen	-	-	-	-	-	-	
328	von sonstigen Bereichen	-	-	-	-	-	-	
	Summe Gruppe 32	-	-	-	-	-	-	
33	Einnahmen aus der Veräußerung v. Beteiligungen u Rückflüsse von Kapitalanlagen	-	-	-	-	-	-	
34	Einnahmen aus der Veräußerung von Sachen des Anlageverm.	403.568	32,21	145.000	11,57	264.805,80	21,13	
35	Beiträge und ähnl. Entgelte	215.000	17,16	206.000	16,44	139.245,69	11,11	
36	Zuschüsse für Investitionen/Investitionsfördermaßnahmen							
360	von Bund, ERP-Sondervermögen	104.266	8,32	75.131	6,00	0,00	0,00	
361	vom Land	3.560.465	284,13	2.787.228	222,43	945.477,00	75,45	
362	von Gemeinden/GV	1.750.000	139,65	51.000	4,07	6.881,34	0,55	
363	von Zweckverbänden und dgl.	2.122.300	169,36	38.000	3,03	-	-	
364	von Trägern der gesetzlichen Sozialversicherung	-	-	-	-	-	-	
365	von kommun. Sonderrechnungen	-	-	-	-	-	-	
366	v. sonst. öffentl. Sonderrechngn.	-	-	-	-	-	-	
367	von privaten Unternehmen	10.000	0,80	25.000	2,00	96.580,61	7,71	
368	von übrigen Bereichen	15.500	1,24	10.000	0,80	10.000,00	0,80	
	Summe Gruppe 36	7.562.531	603,51	2.986.359	238,32	1.058.938,95	84,51	
37	Einnahmen aus Krediten und inneren Darlehen							
370	von Bund, ERP-Sondervermögen	0	0,00	0	0,00	0,00	0,00	
371	vom Land	0	0,00	0	0,00	0,00	0,00	
372	von Gemeinden/GV	-	-	-	-	-	-	
373	von Zweckverbänden und dgl.	-	-	-	-	-	-	
374	von Trägern der gesetzlichen Sozialversicherung	-	-	-	-	-	-	
375	von kommun. Sonderrechnungen	-	-	-	-	-	-	
376	v. sonst. öff. Sonderrechnungen	0	0,00	0	0,00	0,00	0,00	
377	von Kreditinst. (einschl. Spk.)	4.300.000	343,15	4.302.006	343,31	5.000.000,00	399,01	
378	von übrigen Bereichen	-	-	-	-	-	-	
379	Innere Darlehen	-	-	-	-	-	-	
	Summe Gruppe 37	4.300.000	343,15	4.302.006	343,31	5.000.000,00	399,01	

Gesamtplan 2025 - Modell 1 aus den rechtskräftigen Vorjahreswerten kopiert		Beträge in EUR					
3. Gruppierungsübersicht		zusätzlich Beträge pro Einwohner bei 12.531 Einwohnern (Stand: 30.06.2024)					
Nr.	Bezeichnung	Ansatz 2025 je Einw.		Ansatz 2024 je Einw.		Ergebnis 2023 je Einw.	
38	Schuldendiensthilfen (Tilg.)						
381	vom Land	-	-	-	-	-	-
	Summe Gruppe 38	-	-	-	-	-	-
392	Sollfehlbetrag	0	0,00	0	0,00	0,00	0,00
395	Istüberschuss des VmH	0	0,00	0	0,00	0,00	0,00
	Summe der Einnahmen des Vermögenshaushaltes	14.654.537	1.169,46	10.355.965	826,43	11.625.447,08	927,73
	Summe der Gesamteinnahmen	45.272.041	3.612,80	39.579.052	3.158,49	40.374.898,47	3.222,00

Gesamtplan 2025 - Modell 1 aus den rechtskräftigen Vorjahreswerten kopiert							Beträge in EUR
3. Gruppierungsübersicht							
zusätzlich Beträge pro Einwohner bei 12.531 Einwohnern (Stand: 30.06.2024)							
Nr.	Bezeichnung	Ansatz 2025	jeEinw.	Ansatz 2024	je Einw.	Ergebnis 2023	je Einw.
	Ausgaben						
4	Personal ausgaben						
40	Aufwendung für ehrenamtliche Tätigkeiten	115.000	9,18	101.100	8,07	103.038,66	8,22
41	Dienstbezüge und dgl.	5.681.100	453,36	5.411.900	431,88	5.098.234,84	406,85
42	Versorgungsbezüge und dgl.	-	-	-	-	-	-
43	Beiträge zu Versorgungskassen	682.100	54,43	651.690	52,01	558.194,46	44,55
44	Beiträge zur gesetzlichen Sozialversicherung	1.042.055	83,16	1.047.830	83,62	929.343,36	74,16
45	Beihilfen, Unterstützungen und dgl.	103.100	8,23	89.300	7,13	83.975,91	6,70
46	Personal - Nebenausgaben	11.000	0,88	15.500	1,24	12.199,00	0,97
47	Deckungsreserve für Personal ausgaben	0	0,00	0	0,00	0,00	0,00
	Summe Hauptgruppe 4	7.634.355	609,24	7.317.320	583,94	6.784.986,23	541,46
5-6	Sächlicher Verwaltungs- und Betriebsaufwand						
50	Unterhaltung d. Grundstücke und baulichen Anlagen	1.306.800	104,29	810.550	64,68	436.722,24	34,85
51	Unterhaltung des sonstigen unbeweglichen Vermögens	1.116.500	89,10	1.244.500	99,31	1.027.861,13	82,03
	Summe Gruppe 50, 51	2.423.300	193,38	2.055.050	164,00	1.464.583,37	116,88
52	Geräte, Ausstattungs- und Ausrüstungsgegenstände, sonst. Gebrauchsgegenstände	286.650	22,88	212.045	16,92	107.341,18	8,57
53	Mieten und Pachten	182.106	14,53	133.146	10,63	72.787,69	5,81
54	Bewirtschaftg d. Grundstücke baulichen Anlagen usw.	1.102.335	87,97	1.038.387	82,87	712.624,69	56,87
55	Hal tung von Fahrzeugen	437.619	34,92	392.122	31,29	353.370,31	28,20
56	Besondere Aufwendungen für Bedienstete	245.100	19,56	230.500	18,39	170.719,65	13,62
57-63	Weiter Verwaltungs- und Betriebsausgaben	1.616.045	128,96	1.530.200	122,11	1.323.721,29	105,64
64	Steuern, Versicherungen, Schadensfälle	445.814	35,58	389.380	31,07	371.824,84	29,67
65	Geschäftsausgaben	1.069.700	85,36	1.100.810	87,85	549.276,73	43,83
66	Weitere all gemeine sächliche Ausgaben	73.393	5,86	66.177	5,28	49.871,77	3,98
	Summe Gruppen 64 - 66	1.588.907	126,80	1.556.367	124,20	970.973,34	77,49
67	Erstattungen von Ausgaben des Verwaltungshaushaltes						
670	an Bund, ERP-Sondervermögen	5.500	0,44	5.500	0,44	5.115,92	0,41
671	an Land	35.140	2,80	30.312	2,42	35.870,00	2,86
672	an Gemeinden/GV	15.325	1,22	15.475	1,23	12.437,12	0,99
673	an Zweckverbände und dgl.	292.500	23,34	193.500	15,44	213.016,94	17,00
674	an Träger der gesetzlichen Sozialversicherung	-	-	-	-	-	-

Gesamtplan 2025 - Modell 1 aus den rechtskräftigen Vorjahreswerten kopiert		Beträge in EUR					
3. Gruppierungsübersicht							
zusätzlich Beträge pro Einwohner bei 12.531 Einwohnern (Stand: 30.06.2024)							
Nr.	Bezeichnung	Ansatz 2025	je Einw.	Ansatz 2024	je Einw.	Ergebnis 2023	je Einw.
675	an kommun. Sonderrechnungen	-	-	-	-	-	-
676	an sonst. öff. Sonderrechnungen	-	-	-	-	-	-
677	an private Unternehmen	0	0,00	0	0,00	0,00	0,00
678	an übrige Bereiche	23.000	1,84	1.500	0,12	-	-
679	Innere Verrechnungen	50.000	3,99	184.400	14,72	309.967,60	24,74
	Summe Gruppe 67	421.465	33,63	430.687	34,37	576.407,58	46,00
68	Kalkulatorische Kosten						
680	Abschreibungen	87.363	6,97	377.660	30,14	393.695,00	31,42
681	Abschreibungen zuw. finanziert	-	-	-	-	-	-
682	Abschreibungen auf Wiederbeschaffungszeitwerte	-	-	-	-	-	-
685	Verzinsung des Anlagekapitals	91.229	7,28	445.959	35,59	438.372,00	34,98
	Summe Gruppe 68	178.592	14,25	823.619	65,73	832.067,00	66,40
69	Aufgabenbezog. Leist.Beteilig.						
690	bei Leistungen für Unterkunft und Heizung nach SGB II	-	-	-	-	-	-
691	bei Leistungen f. Wohnbeschaff./Umzugsko. nach SGB II	-	-	-	-	-	-
692	b. Leist. zur Einglied. v. Arbeitsuchenden nach SGB II	-	-	-	-	-	-
693	bei einmaligen Leistungen an Arbeitsuchende SGB II	-	-	-	-	-	-
694	Arbeitslosgeld II nach SGB II ohne Unterkunft/Heizung	-	-	-	-	-	-
695	bei der Eingliederung Arbeitsuchender nach SGB II	-	-	-	-	-	-
696	Leistungen für Bildung und Teilhabe nach SGB II im Rahmen einer gemeinsamen Einrichtung	-	-	-	-	-	-
	Summe Gruppe 69	-	-	-	-	-	-
	Summe Hauptgruppen 5 - 6	8.482.119	676,89	8.402.123	670,51	6.584.596,10	525,46
7	Zuweisungen und Zuschüsse (nicht für Investitionen)						
70	Zuschüsse für laufende Zwecke soz. oder ähnl. Einrichtungen	5.218.780	416,47	4.726.780	377,21	4.230.644,31	337,61
71	Zuweisungen und sonstige Zuschüsse für laufende Zwecke						
710	an Bund, ERP-Sondervermögen	-	-	-	-	-	-
711	an Land	13.100	1,05	11.020	0,88	11.020,00	0,88
712	an Gemeinden/GV	47.500	3,79	42.500	3,39	1.455,95	0,12
713	an Zweckverbände und dgl.	87.500	6,98	48.000	3,83	23.994,92	1,91
714	an Träger der gesetzlichen Sozialversicherung	-	-	-	-	-	-
715	an kommunale Sonderrechnungen	-	-	-	-	-	-
716	an sonstige öffentliche Sonderrechnungen	7.650	0,61	7.650	0,61	7.639,01	0,61
717	an private Unternehmen	-	-	-	-	-	-
718	an übrige Bereiche	-	-	-	-	-	-
	Summe Gruppe 71	155.750	12,43	109.170	8,71	44.109,88	3,52
72	Schuldendienstleistungen						
722	an Gemeinden/GV	-	-	-	-	-	-
723	an Zweckverbände und dgl.	-	-	-	-	-	-
724	an Träger der gesetzlichen Sozialversicherung	-	-	-	-	-	-
725	an kommunale Sonderrechnungen	-	-	-	-	-	-
726	an sonstige öffentliche Sonderrechnungen	-	-	-	-	-	-
727	an private Unternehmen	-	-	-	-	-	-

Gesamtplan 2025 - Modell 1 aus den rechtskräftigen Vorjahreswerten kopiert		Beträge in EUR					
3. Gruppierungsübersicht							
zusätzlich Beträge pro Einwohner bei 12.531 Einwohnern (Stand: 30.06.2024)							
Nr.	Bezeichnung	Ansatz 2025	jeEinw.	Ansatz 2024	je Einw.	Ergebnis 2023	je Einw.
728	an übrige Bereiche	-	-	-	-	-	-
	Summe Gruppe 72	-	-	-	-	-	-
73	Leistungen d. Sozialhilfe an nat. Personen (a.v.E.)						
730	SH einschl. Grundsicher. i. Alter u. bei Erwerbsminderung a.v.E. - Überörtlicher Träger	-	-	-	-	-	-
735	SH einschl. Grundsicher. i. Alter u. b. Erwerbsminderung a.v.E. - Örtlicher Träger	-	-	-	-	-	-
739	Leistungen für Bildung und Teilhabe an natürliche Personen a.v.E.	-	-	-	-	-	-
	Summe Gruppe 73	-	-	-	-	-	-
74	Leistungen d. Sozialhilfe an nat. Personen (i.E.)						
740	SH einschl. Grundsicher. i. Alter u. b. Erwerbsminderung - Überörtlicher Träger	-	-	-	-	-	-
745	SH einschl. Grundsicher. im Alter u. b. Erwerbsminderung - Örtlicher Träger	-	-	-	-	-	-
749	Leistungen für Bildung und Teilhabe an natürliche Personen i.E.	-	-	-	-	-	-
	Summe Gruppe 74	-	-	-	-	-	-
75	Leistungen an Kriegsoffer und ähnliche Anspruchsberechtigte	-	-	-	-	-	-
76	Leistungen der Jugendhilfe ausserhalb von Einrichtungen	-	-	-	-	-	-
77	Leistungen der Jugendhilfe in Einrichtungen	-	-	-	-	-	-
78	Sonstige soziale Leistungen						
781	Bildung und Teilhabe nach Bundeskindergeldgesetz	-	-	-	-	-	-
782	Originäre Leistungen für Bildung und Teilhabe nach SGB II	-	-	-	-	-	-
783	für Unterkunft und Heizung an Arbeitssuchende SGB II	-	-	-	-	-	-
784	zur Eingliederung von Arbeitssuchenden nach SGB II	-	-	-	-	-	-
785	Einmalige Leistungen an Arbeitssuchende nach SGB II	-	-	-	-	-	-
786	Arbeitslosengeld nach SGB II	-	-	-	-	-	-
787	Leistungen zur Eingliederung Arbeitssuchender nach SGB II	-	-	-	-	-	-
788	Weitere soziale Leistungen	-	-	-	-	-	-
	Summe Gruppe 78	-	-	-	-	-	-
79	Asylbewerberleistungsgesetz	-	-	-	-	-	-
	Summe der Gruppen 73 - 79	-	-	-	-	-	-
	Summe Hauptgruppe 7	5.374.530	428,90	4.835.950	385,92	4.274.754,19	341,13
8	Sonstige Finanzausgaben						
80	Zi ausgaben						
800	an Bund	0	0,00	0	0,00	0,00	0,00
801	an Land	0	0,00	0	0,00	0,00	0,00



Gesamtplan 2025 - Modell 1 aus den rechtskräftigen Vorjahreswerten kopiert						Beträge in EUR	
3. Gruppierungsübersicht							
zusätzlich Beträge pro Einwohner bei 12.531 Einwohnern (Stand: 30.06.2024)							
Nr.	Bezeichnung	Ansatz 2025	jeEinw.	Ansatz 2024	je Einw.	Ergebnis 2023	je Einw.
802	an Gemeinden/GV	-	-	-	-	-	-
803	an Zweckverbände und dgl.	-	-	-	-	-	-
804	an Träger der gesetzlichen Sozialversicherung	-	-	-	-	-	-
805	an kommunale Sonderrechnungen	-	-	-	-	-	-
806	an sonstige öffentliche Sonderrechnungen	0	0,00	0	0,00	0,00	0,00
807	an Kreditinstit. (einschl. Spk.)	440.000	35,11	375.500	29,97	148.303,39	11,83
808	an übrige Bereiche	0	0,00	0	0,00	0,00	0,00
809	für innere Darlehen	-	-	-	-	-	-
	Summe Gruppe 80	440.000	35,11	375.500	29,97	148.303,39	11,83
81	Steuerbeteiligungen						
810	Gewerbesteuerumlage	342.000	27,29	296.500	23,66	344.636,00	27,50
	Summe Gruppe 81	342.000	27,29	296.500	23,66	344.636,00	27,50
82	Allgemeine Zuweisungen						
821	an Land	-	-	-	-	-	-
822	an Gemeinden und Gemeindeverb.	-	-	-	-	-	-
	Summe Gruppe 82	-	-	-	-	-	-
83	Allgemeine Umlagen						
831	an Land (Solidarumlage)	-	-	-	-	-	-
832	an Gemeinden/Gemeindeverbände	8.342.000	665,71	7.994.194	637,95	7.562.060,06	603,47
833	an Verwaltungsgemeinschaften	-	-	-	-	-	-
	Summe Gruppe 83	8.342.000	665,71	7.994.194	637,95	7.562.060,06	603,47
84	Weitere Finanzausgaben	2.500	0,20	1.500	0,12	953,00	0,08
85	Deckungsreserve	0	0,00	0	0,00	0,00	0,00
86	Zuführung zum Verm.-Haushalt						
860	Zuführung zum Verm.-Haushalt	0	0,00	0	0,00	3.049.162,42	243,33
861	Zuführung VermHH	-	-	-	-	-	-
862	Zuführung VermHH	-	-	-	-	-	-
863	Zuführung VermHH	0	0,00	0	0,00	0,00	0,00
864	Zuführung VermHH	-	-	-	-	-	-
865	Zuführung VermHH	-	-	-	-	-	-
866	Zuführung VermHH	-	-	-	-	-	-
867	Zuführung VermHH	-	-	-	-	-	-
868	Zuführung VermHH	-	-	-	-	-	-
869	Zuführung VermHH	-	-	-	-	-	-
	Summe Gruppe 86	0	0,00	0	0,00	3.049.162,42	243,33
895	Istfehlbetrag	0	0,00	0	0,00	0,00	0,00
	Summe Hauptgruppe 8	9.126.500	728,31	8.667.694	691,70	11.105.114,87	886,21
	Ausgaben des Verw.-Haushalts	30.617.504	2.443,34	29.223.087	2.332,06	28.749.451,39	2.294,27
9	Ausgaben des Verm.-Haushalts						

Gesamtplan 2025 - Modell 1 aus den rechtskräftigen Vorjahreswerten kopiert							Beträge in EUR	
3. Gruppierungsübersicht								
zusätzlich Beträge pro Einwohner bei 12.531 Einwohnern (Stand: 30.06.2024)								
Nr.	Bezeichnung	Ansatz 2025	jeEinw.	Ansatz 2024	je Einw.	Ergebnis 2023	je Einw.	
90	Zuführung zum Verw.-Haushalt							
900	Zuführung zum Verw.-Haushalt	1.967.072	156,98	852.325	68,02	0,00	0,00	
901	Zuführung VerwHH	-	-	-	-	-	-	
902	Zuführung VerwHH	-	-	-	-	-	-	
903	Zuführung VerwHH	0	0,00	0	0,00	113.294,22	9,04	
904	Zuführung VerwHH	-	-	-	-	-	-	
905	Zuführung VerwHH	-	-	-	-	-	-	
906	Zuführung VerwHH	-	-	-	-	-	-	
907	Zuführung VerwHH	-	-	-	-	-	-	
908	Zuführung VerwHH	-	-	-	-	-	-	
909	Zuführung VerwHH	-	-	-	-	-	-	
	Summe Gruppe 90	1.967.072	156,98	852.325	68,02	113.294,22	9,04	
91	Zuführung an Rücklagen							
910	Zuführung an Rücklagen	0	0,00	0	0,00	1.517.968,97	121,14	
911	Zuführung an Sonderrücklagen	0	0,00	-	-	-	-	
912	Zuführung an Sonderrücklagen	-	-	-	-	-	-	
913	Zuführung an Sonderrücklagen	0	0,00	0	0,00	0,00	0,00	
914	Zuführung an Sonderrücklagen	-	-	-	-	-	-	
915	Zuführung an Sonderrücklagen	-	-	-	-	-	-	
916	Zuführung an Sonderrücklagen	-	-	-	-	-	-	
917	Zuführung an Sonderrücklagen	-	-	-	-	-	-	
918	Zuführung an Sonderrücklagen	-	-	-	-	-	-	
919	Zuführung an Sonderrücklagen	-	-	-	-	-	-	
	Summe Gruppe 91	0	0,00	0	0,00	1.517.968,97	121,14	
92	Gewährung von Darlehen							
920	an Bund, ERP-Sondervermögen	-	-	-	-	-	-	
921	an Land	-	-	-	-	-	-	
922	an Gemeinden/GV	-	-	-	-	-	-	
923	an Zweckverbände und dgl.	-	-	-	-	-	-	
924	an Träger der gesetzlichen Sozialversicherung	-	-	-	-	-	-	
925	an kommunale Sonderrechnungen	-	-	-	-	-	-	
926	an sonstige öffentliche Sonderrechnungen	-	-	-	-	-	-	
927	an private Unternehmen	-	-	-	-	-	-	
928	an übrige Bereiche	-	-	-	-	-	-	
	Summe Gruppe 92	1.750.000	139,65	-	-	-	-	
93	Vermögenserwerb							
931	Wertpapiere ohne Anteilsrechte	-	-	-	-	-	-	
932	Erwerb von Grundstücken	400.000	31,92	1.038.500	82,87	680.568,98	54,31	
935	Erwerb von beweglichen Sachen des Anlagevermögens	793.365	63,31	771.900	61,60	1.481.669,08	118,24	
936	Anteilsrechte	0	0,00	0	0,00	400.000,00	31,92	
937	Investmentzertifikate	-	-	-	-	-	-	
938	Kauf von Finanzderivaten	-	-	-	-	-	-	

Gesamtplan 2025 - Modell 1 aus den rechtskräftigen Vorjahreswerten kopiert						Beträge in EUR	
3. Gruppierungsübersicht							
zusätzlich Beträge pro Einwohner bei 12.531 Einwohnern (Stand: 30.06.2024)							
Nr.	Bezeichnung	Ansatz 2025	jeEinw.	Ansatz 2024	je Einw.	Ergebnis 2023	je Einw.
939	Sonstige Ausgaben	-	-	-	-	-	-
	Summe Gruppe 93	1.193.365	95,23	1.810.400	144,47	2.562.238,06	204,47
	Baumaßnahmen						
94	Hochbaumaßnahmen	5.044.900	402,59	4.206.800	335,71	5.246.808,76	418,71
95	Tiefbaumaßnahmen	1.973.700	157,51	1.208.100	96,41	569.838,23	45,47
96	Betriebs.-u.sonst.techn.Anlg.	237.000	18,91	524.000	41,82	29.975,68	2,39
	Summe Baumaßnahmen	7.255.600	579,01	5.938.900	473,94	5.846.622,67	466,57
97	Tilgung von Krediten, Rückzahlg. innerer Darlehen						
970	an Bund, ERP-Sondervermögen	0	0,00	0	0,00	0,00	0,00
971	an Land	-	-	-	-	-	-
972	an Gemeinden/GV	-	-	-	-	-	-
973	an Zweckverbände und dgl.	-	-	-	-	-	-
974	an Träger der gesetzlichen Sozialversicherung	-	-	-	-	-	-
975	an kommun. Sonderrechnungen	-	-	-	-	-	-
976	an sonst. öff. Sonderrechnungen	0	0,00	0	0,00	0,00	0,00
977	an Kreditinstitt. (einschl. Spk.)	1.641.000	130,96	1.346.000	107,41	1.027.667,27	82,01
978	an übrige Bereiche	0	0,00	0	0,00	0,00	0,00
979	Rückzahlung innerer Darlehen	-	-	-	-	-	-
	Summe Gruppe 97	1.641.000	130,96	1.346.000	107,41	1.027.667,27	82,01
98	Zuweisungen und Zuschüsse für Investitionen						
980	an Bund, ERP-Sondervermögen	-	-	-	-	-	-
981	an Land	-	-	0	0,00	0,00	0,00
982	an Gemeinden/GV	-	-	-	-	-	-
983	an Zweckverbände und dgl.	310.000	24,74	328.340	26,20	520.075,84	41,50
984	an Träger der gesetzlichen Sozialversicherung	-	-	-	-	-	-
985	an kommunale Sonderrechnungen	-	-	-	-	-	-
986	an sonstige öffentliche Sonderrechnungen	-	-	-	-	-	-
987	an Kreditinstitt. (einschl. Spk.)	537.500	42,89	60.000	4,79	17.580,05	1,40
988	an übrige Bereiche	0	0,00	20.000	1,60	20.000,00	1,60
	Summe Gruppe 98	847.500	67,63	408.340	32,59	557.655,89	44,50
99	Sonst. Ausg. Verm.-Haushalt						
990	Kreditbeschaffungskosten	0	0,00	0	0,00	0,00	0,00
991	Ablösung von Dauerlasten	-	-	-	-	-	-
992	Deckung von Sollfehlbeträgen	0	0,00	0	0,00	0,00	0,00
995	Istfehlbetrag	0	0,00	0	0,00	0,00	0,00
	Summe Gruppe 99	0	0,00	0	0,00	0,00	0,00
	Ausgaben des Verm.-Haushaltes	14.654.537	1.169,46	10.355.965	826,43	11.625.447,08	927,73
	Summe der Ausgaben	45.272.041	3.612,80	39.579.052	3.158,49	40.374.898,47	3.222,00



# **Beurteilung dauernde Leistungsfähigkeit**

## **Markt Bad Abbach**

**2025**



Gesamtplan 2025 - Modell 1 aus den rechtskräftigen Vorjahreswerten kopiert					Beträge in EUR (Tausend)	
4. Berechnung der freien Spitze						
	Rech. erg. 2023	Ansatz 2024	Ansatz 2025	2026	FPL-Werte 2027	2028
1. Zuführung zum Vermögenshaushalt (Gr. 86)	3.049	0	0	0	0	0
abzüglich						
1.1 Zuführung zum Vermögenshaushalt - Sonderrücklagen	0	0	0	0	0	0
1.2 Bedarfszuweisungen (Ugr. 051)	-	-	-	-	-	-
1.3 Zuführung vom Vermögenshaushalt (Haushaltsstelle 91.280)	0	852	1.967	948	747	0
1.4 Ordentliche Tilgung von Krediten zuzüglich	1.028	1.346	1.541	1.477	1.411	1.409
1.5 Rückflüsse von Darlehen (Gr. 32)	-	-	-	-	-	-
1.6 Investitionspauschalen nach Art. 12 FAG (Haushaltsstelle 90.361)	206	206	201	201	201	201
1.7 Jährliche pauschale, zweckgebundene Zuweisungen aus der Feuerschutzsteuer Nach Art. 3 BayFwG	-	-	-	-	-	-
2. Bereinigtes Ergebnis	2.227	1.992-	3.307-	2.224-	1.957-	1.208-
Ergänzende Angaben zum Verwaltungshaushalt						
3. Einmalige Einnahmen	-	-	-	-	-	-
4. Einmalige Ausgaben	-	-	-	-	-	-
Nachrichtliche Angaben						
5. Ausgaben für den Erwerb von beweglichen Sachen des Anlagevermögens (934, 935)						
Neubeschaffungen	-	-	-	-	-	-
Ersatzbeschaffungen	-	-	-	-	-	-
Anteil der Ersatzbeschaffungen	- %	- %	- %	- %	- %	- %
6. Ausgaben für Baumaßnahmen an Straßen (Nr. 2.42 AllgZVKommGrPl; Gr. 94-96)						
Neubeschaffungen	-	-	-	-	-	-
Ersatzbeschaffungen	-	-	-	-	-	-
Anteil der Ersatzbeschaffungen	- %	- %	- %	- %	- %	- %
7. Außerordentliche Tilgung von Krediten	0	0	100	100	369	520
8. Renten (Leibrenten) für die Abtretung von Grundstücken (9330, 9334)	-	-	-	-	-	-
9. Leasingraten (Gr. 930, 9335)	0	0	0	0	0	0
10. Kalkulatorische Abschreibungen kosten- rechnender Einrichtungen (Ugr. 680)	394	378	87	78	72	72





# **Verwaltungshaushalt 2025**

## **Markt Bad Abbach**

**2025**



Abkürzung	Bedeutung
Budg.	Budget
ED	Ei nsei ti ge Deckung
ei nm.	ei nmal i ge Ei nnahmen/Ausgaben
FL	Frei wi lli ge Lei stung
GD	Gegensei ti ge Deckung
KE	Kostenrechnende Ei nri chtung
Maßn.	Maßnahme
Prod.	Produkt
SN	Sammel nachwei s
SNgeg	Sammel nachwei s mi t gegensei ti ger Deckung
übtr.	übertragbarer Ansatz
uD-Me	Unechte Deckung, Mehrei nnahmen
uD-MeMi	Unechte Deckung, Mehr- und Mi nderei nnahmen
uD-Mi	Unechte Deckung, Mi nderei nnahmen
ZoD-Me	Zweckbi ndung ohne unechte Deckung, Mehrei nnahmen
ZoD-MeMi	Zweckbi ndung ohne unechte Deckung, Mehr- und Mi nderei nnahmen
ZoD-Mi	Zweckbi ndung ohne unechte Deckung, Mi nderei nnahmen
ZuD-Me	Zweckbi ndung mi t unechter Deckung, Mehrei nnahmen
ZuD-Me	Unechte mi t echter, gegens. Deckung, Mehrei nnahmen
ZuD-MeMi	Zweckbi ndung mi t unechter Deckung, Mehr- und Mi nderei nnahmen
ZuD-MeMi	Unechte mi t echter gegens. Deckung, Mehr/Mi nderei nn.
ZuD-Mi	Zweckbi ndung mi t unechter Deckung, Mi nderei nnahmen
ZuD-Mi	Unechte mi t echter, gegens. Deckung, Mi nderei nnahmen
ZueD-Me	Zweckb. : unechte und echte, gegens. Deckung, Mehrei nn.
ZueDMeMi	Zweckb. : unechte und echte gegens. Deckung, Mehr/Mi nderei nn.
ZueD-Mi	Zweckb. : unechte und echte, gegens. Deckung, Mi nderei nn.
ZW	Zweckbi ndung



A. Verwaltungshaushalt

Einzelplan 0

Allgemeine Verwaltung

A. Verwaltungshaushalt 2025 - Modell 1 aus den rechtskräftigen Vorjahreswerten kopiert						Beträge in EUR	
Einzelplan: 0 Allgemeine Verwaltung							
Unterabschnitt: 0000 Bürgermeister und Marktgemeinderat							
Gr	Bezeichnung/*Erläuterungen	Ergebnis 2023	Ansatz 2024	Ansatz 2025	2026	Finanzplanungswerte 2027	2028
<b>Einnahmen</b>							
1198	Umsatzsteuer aus steuerpflichtigen Entgelten	-	-	0	0	0	0
1555	Umsatzst. aus Beiträgen u.ä., Umsatzsteuer Rückvergütung, abzieh. Vorsteuer aus Invest.	-	-	0	0	0	0
1590	Verschiedene Verwaltungs- und Betriebsleistungen	3.000,00	3.000	2.500	2.500	2.500	2.500
	Einnahmen UA 0000	3.000,00	3.000	2.500	2.500	2.500	2.500
<b>Ausgaben</b>							
4090	Aufwendungen für ehrenamtliche Tätigkeit GD=41	61.188,59	63.000	63.000	63.000	63.000	63.000
4100	Beamtenbezüge GD=41	114.123,74	117.000	121.900	123.700	125.600	127.500
4300	Beiträge zu Versorgungskassen 'Beamte' GD=41	41.399,40	45.500	42.600	42.600	42.600	42.600
4480	Beiträge zur gesetzlichen Sozialversicherung 'Sonstige' GD=41	1.467,71	1.300	1.500	1.500	1.500	1.500
5620	Aus- und Fortbildung, Umschulung GD=41 *u. a. Klausurtagung	825,76	2.500	2.600	2.600	2.600	2.600
6300	Verschiedene Aufwendungen für Verwaltung und Betrieb *u. a. MGR-Ausflug	7.618,74	7.500	6.000	6.000	6.000	6.000
6400	Steuern, Versicherungen, Leistungen bei nicht-versicherten Schäden	1.286,75	1.300	1.400	1.400	1.400	1.400
6412	Umsatzsteuer als Vorsteuer	-	-	0	0	0	0
6413	Umsatzsteuer	-	-	0	0	0	0
6520	Telefongebühren	600,31	650	670	670	670	670
6540	Dienstreisen GD=41	88,60	300	300	300	300	300
6541	Dienstreisen GD=41 *km-Geld Pauschale BGM	3.418,05	5.500	4.500	4.500	4.500	4.500
6580	Sonstige Geschäftsausgaben *u. a. Weihnachtsfeier, Getränke Sitzungen	4.941,20	4.500	9.500	4.500	4.500	4.500
6600	Verfügungsmittel	10.431,85	11.000	11.000	11.000	11.000	11.000
6620	Vermischte Ausgaben	-	-	0	0	0	0
	Ausgaben UA 0000	247.390,70	260.050	264.970	261.770	263.670	265.570

A. Verwaltungshaushalt 2025 - Modell 1 aus den rechtskräftigen Vorjahreswerten kopiert						Beträge in EUR	
Einzelplan: 0 Allgemeine Verwaltung							
Unterabschnitt: 0000 Bürgermeister und Marktgemeinderat							
Gr	Bezeichnung/*Erläuterungen	Ergebnis 2023	Ansatz 2024	Ansatz 2025	2026	Finanzplanungswerte 2027	2028
	Abgleich Unterabschnitt 0000						
	Einnahmen	3.000,00	3.000	2.500	2.500	2.500	2.500
	Ausgaben	247.390,70	260.050	264.970	261.770	263.670	265.570
	Abgleich UA 0000	244.390,70-	257.050-	262.470-	259.270-	261.170-	263.070-

A. Verwaltungshaushalt 2025 - Modell 1 aus den rechtskräftigen Vorjahreswerten kopiert						Beträge in EUR	
Einzelplan: 0		Allgemeine Verwaltung					
Unterabschnitt: 0200		Hauptverwaltung					
Gr	Bezeichnung/*Erläuterungen	Ergebnis 2023	Ansatz 2024	Ansatz 2025	2026	Finanzplanungswerte 2027	2028
<b>Einnahmen</b>							
1000	Verwaltungsgebühren	105.197,80	105.000	115.000	115.000	115.000	115.000
1030	Vermessungsgebühren *s. HHSt 0.6001.1030	-	-	0	0	0	0
1090	Sonstige Verwaltungsgebühren	2.590,00	2.500	2.500	2.500	2.500	2.500
1198	Umsatzsteuer aus steuerpflichtigen Entgelten	-	-	0	0	0	0
1510	Ersätze für allgemeine sächliche Ausgaben	130,00	500	500	500	500	500
1541	Personalkostenersätze	-	-	0	0	0	0
1555	Umsatzst. aus Beiträgen u.ä., Umsatzsteuer Rückvergütung, abziehb. Vorsteuer aus Invest.	-	-	0	0	0	0
1590	Verschiedene Verwaltungs- und Betriebsleistungen	-	-	0	0	0	0
1692	Innere Verrechnungen Verwaltungskostenbeiträge	1.288,00	1.300	1.500	1.500	1.500	1.500
1710	Land	968,42	900	900	900	900	900
1740	Zuweisungen für lfd. Zwecke von der gesetzlichen Sozialversicherung	6.187,50	-	0	0	0	0
	<b>Einnahmen UA 0200</b>	<b>116.361,72</b>	<b>110.200</b>	<b>120.400</b>	<b>120.400</b>	<b>120.400</b>	<b>120.400</b>
<b>Ausgaben</b>							
4100	Beamtenbezüge GD=41	173.919,47	175.500	174.000	176.600	179.200	181.900
4140	Entgelte für tariflich Beschäftigte GD=41	447.657,06	472.000	520.000	527.800	535.700	543.700
4300	Beiträge zu Versorgungskassen 'Beamte' GD=41	101.128,08	153.700	150.000	150.000	150.000	150.000
4340	Beiträge zu Versorgungskassen 'Tariflich Beschäftigte' GD=41	34.390,56	37.300	41.200	41.800	42.400	43.000
4440	Beiträge zur gesetzlichen Sozialversicherung 'Tariflich Beschäftigte' GD=41	88.833,35	100.300	104.000	105.600	107.200	108.800
5200	Geräte und Ausstattung	-	-	0	0	0	0
5209	Geräte, Ausstattungs- und sonstige Gebrauchsgegenstände	27,18	500	500	500	500	500
5280	Sonstige Gebrauchsgegenstände selbständig nutzbar Wert zw. 250 € und 800 €	-	1.500	1.500	1.500	1.500	1.500
5620	Aus- und Fortbildung, Umschulung GD=41	6.870,16	8.000	14.000	14.000	14.000	14.000
6312	Feiern, Ehrungen	16.490,13	15.000	15.000	15.000	15.000	15.000



A. Verwaltungshaushalt 2025 - Modell 1 aus den rechtskräftigen Vorjahreswerten kopiert						Beträge in EUR	
Einzelplan: 0		Allgemeine Verwaltung					
Unterabschnitt: 0200		Hauptverwaltung					
Gr	Bezeichnung/*Erläuterungen	Ergebnis 2023	Ansatz 2024	Ansatz 2025	2026	Finanzplanungswerte 2027	2028
6314	Städtepartnerschaften u. ä. *s. HHSt 0.3411.6314	-	-	0	0	0	0
6316	Veranstaltungen	-	-	0	0	0	0
6325	Vorräte, Verbrauchsmaterial	-	-	0	0	0	0
6360	Dienstleistungen durch Dritte *Zahlungen an Bundesdruckerei	64.676,54	68.000	80.000	80.000	80.000	80.000
6400	Steuern, Versicherungen, Leistungen bei nicht- versicherten Schäden	121.892,65	124.700	130.000	130.000	130.000	130.000
6412	Umsatzsteuer als Vorsteuer	-	-	0	0	0	0
6413	Umsatzsteuer	-	-	0	0	0	0
6448	Selbstbehalt b. Schadensfällen	81,99	300	300	300	300	300
6500	Bürobedarf	8.727,29	9.000	7.500	7.500	7.500	7.500
6510	Bücher, Zeitschriften u. ä.	15.465,36	16.000	17.000	17.000	17.000	17.000
6530	Öffentliche Bekanntmachungen, Amtsblatt *u. a. Stellenanzeigen	35.107,59	30.000	60.000	50.000	50.000	50.000
6540	Dienstreisen GD=41	165,55	500	700	700	700	700
6558	Abmarkungskosten, Grenzsteine *s. HHSt 0.6001.6558	-	-	0	0	0	0
6580	Sonstige Geschäftsausgaben *s. HHSt 0.0600/0.6001.6550	-	-	0	0	0	0
6583	Kranzspenden, Nachrufe	4.116,27	4.500	8.000	8.000	8.000	8.000
6610	Mitgliedsbeiträge an Verbände, Vereine und dgl.	6.796,80	6.800	6.900	6.900	6.900	6.900
6620	Vermischte Ausgaben	-	500	100	100	100	100
6700	an Bund, ERP-Sondervermögen	5.115,92	5.500	5.500	5.500	5.500	5.500
6710	Erstattungen an das Land	2.850,00	3.500	3.500	3.500	3.500	3.500
7110	an Land	-	-	1.600	1.600	1.600	1.600
	Ausgaben UA 0200	1.134.311,95	1.233.100	1.341.300	1.343.900	1.356.600	1.369.500
	Abgleich Unterabschnitt 0200						
	Einnahmen	116.361,72	110.200	120.400	120.400	120.400	120.400
	Ausgaben	1.134.311,95	1.233.100	1.341.300	1.343.900	1.356.600	1.369.500
	Abgleich UA 0200	1.017.950,23-	1.122.900-	1.220.900-	1.223.500-	1.236.200-	1.249.100-

A. Verwaltungshaushalt 2025 - Modell 1 aus den rechtskräftigen Vorjahreswerten kopiert						Beträge in EUR	
Einzelplan: 0		Allgemeine Verwaltung					
Unterabschnitt: 0241		Öffentlichkeitsarbeit					
Gr	Bezeichnung/*Erläuterungen	Ergebnis 2023	Ansatz 2024	Ansatz 2025	2026	Finanzplanungswerte 2027	2028
Einnahmen							
1710	Land	288,00	-	0	0	0	0
	Einnahmen UA 0241	288,00	-	0	0	0	0
Ausgaben							
4140	Entgelte für tariflich Beschäftigte GD=41	33.563,16	35.200	38.600	39.200	39.800	40.400
4340	Beiträge zu Versorgungskassen 'Tariflich Beschäftigte' GD=41	2.448,40	2.800	3.100	3.100	3.100	3.100
4440	Beiträge zur gesetzlichen Sozialversicherung 'Tariflich Beschäftigte' GD=41	6.672,39	7.500	7.800	7.900	8.000	8.100
5209	Geräte, Ausstattungs- und sonstige Gebrauchsgegenstände GD=41	-	-	0	0	0	0
5620	Aus- und Fortbildung, Umschulung GD=41	610,55	600	0	0	0	0
6321	Öffentlichkeitsarbeit	14.155,28	39.000	28.700	25.000	25.000	25.000
6322	EDV-Kosten an Dritte	1.763,91	3.500	2.500	2.500	2.500	2.500
6325	Vorräte, Verbrauchsmaterial *Toner usw.	-	300	300	300	300	300
6327	EDV-Kosten an Dritte *Pendla-App	1.785,00	1.800	1.800	0	0	0
6360	Dienstleistungen durch Dritte *Magenta4	-	-	8.200	5.000	5.000	5.000
6500	Bürobedarf	355,39	500	200	200	200	200
6520	Telefongebühren	-	-	0	0	0	0
6540	Dienstreisen GD=41	44,23	200	0	0	0	0
	Ausgaben UA 0241	61.398,31	91.400	91.200	83.200	83.900	84.600
Abgleich Unterabschnitt 0241							
	Einnahmen	288,00	-	0	0	0	0
	Ausgaben	61.398,31	91.400	91.200	83.200	83.900	84.600
	Abgleich UA 0241	61.110,31-	91.400-	91.200-	83.200-	83.900-	84.600-

A. Verwaltungshaushalt 2025 - Modell 1 aus den rechtskräftigen Vorjahreswerten kopiert							Beträge in EUR		
Einzelplan: 0		Allgemeine Verwaltung							
Unterabschnitt: 0301		Kämmerei							
Gr	Bezeichnung/*Erläuterungen	Ergebnis 2023	Ansatz 2024	Ansatz 2025	2026	Finanzplanungswerte 2027	2028		
	Einnahmen								
	kein Konto vorhanden								
	Ausgaben								
4140	Entgelte für tariflich Beschäftigte GD=41	70.161,82	75.000	80.100	81.300	82.500	83.700		
4340	Beiträge zu Versorgungskassen 'Tariflich Beschäftigte' GD=41	5.494,58	6.100	6.500	6.600	6.700	6.800		
4440	Beiträge zur gesetzlichen Sozialversicherung 'Tariflich Beschäftigte' GD=41	13.418,92	14.600	14.800	15.000	15.200	15.400		
5200	Geräte und Ausstattung	-	-	0	0	0	0		
5209	Geräte, Ausstattungs- und sonstige Gebrauchsgegenstände	-	200	200	200	200	200		
5280	Sonstige Gebrauchsgegenstände selbständig nutzbar Wert zw. 250 € und 800 €	-	500	500	500	500	500		
5620	Aus- und Fortbildung, Umschulung GD=41	2.542,13	2.700	6.000	3.000	3.000	3.000		
6322	EDV-Kosten an Dritte	8.092,39	7.000	9.000	9.000	9.000	9.000		
6374	Wartungsgebühren	882,81	1.000	1.000	1.000	1.000	1.000		
6500	Bürobedarf	35,90	100	100	100	100	100		
6510	Bücher, Zeitschriften u. ä.	4.063,09	4.500	5.000	5.000	5.000	5.000		
6540	Dienstreisen GD=41	260,09	300	500	500	500	500		
6550	Sachverständigenkosten, Gerichtskosten u. ä.	2.218,66	6.000	6.000	6.000	6.000	6.000		
6610	Mitgliedsbeiträge an Verbände, Vereine und dgl.	-	100	100	100	100	100		
6620	Vermischte Ausgaben	100,00	200	200	200	200	200		
	Ausgaben UA 0301	107.270,39	118.300	130.000	128.500	130.000	131.500		
	Abgleich Unterabschnitt 0301								
	Einnahmen	-	-	-	-	-	-		
	Ausgaben	107.270,39	118.300	130.000	128.500	130.000	131.500		
	Abgleich UA 0301	107.270,39-	118.300-	130.000-	128.500-	130.000-	131.500-		

A. Verwaltungshaushalt 2025 - Modell 1 aus den rechtskräftigen Vorjahreswerten kopiert						Beträge in EUR	
Einzelplan: 0		Allgemeine Verwaltung					
Unterabschnitt: 0331		Kassenverwaltung					
Gr	Bezeichnung/*Erläuterungen	Ergebnis 2023	Ansatz 2024	Ansatz 2025	2026	Finanzplanungswerte 2027	2028
<b>Einnahmen</b>							
1010	Verwaltungskosten (KG, VwKostG)	6.081,36	5.000	5.000	5.000	5.000	5.000
1040	Gerichtskosten und ähnliches	173,49	500	250	250	250	250
1198	Umsatzsteuer aus steuerpflichtigen Entgelten	-	-	0	0	0	0
1555	Umsatzst. aus Beiträgen u.ä., Umsatzsteuer Rückvergütung, abzieh. Vorsteuer aus Invest.	-	-	0	0	0	0
1590	Verschiedene Verwaltungs- und Betriebseinahmen	-	105	105	105	105	105
1597	Kassenüberschüsse	11,61	-	0	0	0	0
1599	Vermischte Einnahmen	23,82	-	100	100	100	100
1710	Land	-	-	0	0	0	0
2610	Säumniszuschläge, Stundungszinsen u.ä.	25.792,03	10.000	10.000	10.000	10.000	10.000
2612	Stundungszinsen	122,00-	2.500	700	700	700	700
2616	Verzinsung von Steuernachforderungen	41.652,00	8.000	8.000	8.000	8.000	8.000
2618	Aussetzungszinsen	-	-	0	0	0	0
	<b>Einnahmen UA 0331</b>	<b>73.612,31</b>	<b>26.105</b>	<b>24.155</b>	<b>24.155</b>	<b>24.155</b>	<b>24.155</b>
<b>Ausgaben</b>							
4100	Beamtenbezüge GD=41	53.257,02	56.000	60.000	60.900	61.800	62.700
4140	Entgelte für tariflich Beschäftigte GD=41	43.582,73	47.100	50.500	51.300	52.100	52.900
4300	Beiträge zu Versorgungskassen 'Beamte' GD=41	23.955,46	20.200	20.400	20.400	20.400	20.400
4340	Beiträge zu Versorgungskassen 'Tariflich Beschäftigte' GD=41	3.274,01	3.800	4.100	4.200	4.300	4.400
4440	Beiträge zur gesetzlichen Sozialversicherung 'Tariflich Beschäftigte' GD=41	8.686,04	10.100	11.000	11.200	11.400	11.600
5200	Geräte und Ausstattung	684,25	-	0	0	0	0
5209	Geräte, Ausstattungs- und sonstige Gebrauchsgegenstände	57,12	500	500	500	500	500
5280	Sonstige Gebrauchsgegenstände selbständig nutzbar Wert zw. 250 € und 800 €	-	500	500	500	500	500
5300	Mieten und Pachten	-	-	0	0	0	0
5620	Aus- und Fortbildung, Umschulung GD=41	290,00	1.000	2.800	1.500	1.500	1.500

A. Verwaltungshaushalt 2025 - Modell 1 aus den rechtskräftigen Vorjahreswerten kopiert						Beträge in EUR	
Einzelplan: 0		Allgemeine Verwaltung					
Unterabschnitt: 0331		Kassenverwaltung					
Gr	Bezeichnung/*Erläuterungen	Ergebnis 2023	Ansatz 2024	Ansatz 2025	2026	Finanzplanungswerte 2027	2028
6303	Verschiedene Aufwendungen für Verwaltung und Betrieb EDV-Material	83,06	300	300	300	300	300
6322	EDV-Kosten an Dritte	14.289,04	23.000	19.000	19.000	19.000	19.000
6325	Vorräte, Verbrauchsmaterial	255,37	500	500	500	500	500
6400	Steuern, Versicherungen, Leistungen bei nicht- versicherten Schäden	11.150,88	12.750	13.100	13.100	13.100	13.100
6412	Umsatzsteuer als Vorsteuer	-	-	0	0	0	0
6413	Umsatzsteuer	-	-	0	0	0	0
6500	Bürobedarf	-	300	300	300	300	300
6510	Bücher, Zeitschriften u.ä.	916,55	1.000	1.000	1.000	1.000	1.000
6540	Dienstreisen GD=41	11,00	200	200	200	200	200
6554	Kassen- und Organisations- prüfung u.ä.	837,30	50.000	5.000	5.000	5.000	5.000
6580	Sonstige Geschäftsausgaben *EC-Kartenzahlgeräte	1.153,50	1.500	1.500	1.500	1.500	1.500
6581	Bankgebühren u.ä.	6.931,67	7.500	7.500	7.500	7.500	7.500
6610	Mitgliedsbeiträge an Verbände, Vereine und dgl.	-	80	80	80	80	80
6611	Beitrag an den Bayerischen Kommunalen Prüfungsverband	5.456,54	5.930	6.300	6.300	6.300	6.300
6620	Vermischte Ausgaben	601,01	500	500	500	500	500
8412	Verzinsung von Steuer- erstattungen	953,00	1.500	2.500	2.500	2.500	2.500
	Ausgaben UA 0331	176.425,55	244.260	207.580	208.280	210.280	212.280
	Abgleich Unterabschnitt 0331						
	Einnahmen	73.612,31	26.105	24.155	24.155	24.155	24.155
	Ausgaben	176.425,55	244.260	207.580	208.280	210.280	212.280
	Abgleich UA 0331	102.813,24-	218.155-	183.425-	184.125-	186.125-	188.125-

A. Verwaltungshaushalt 2025 - Modell 1 aus den rechtskräftigen Vorjahreswerten kopiert						Beträge in EUR	
Einzelplan: 0		Allgemeine Verwaltung					
Unterabschnitt: 0336		Buchungsstelle					
Gr	Bezeichnung/*Erläuterungen	Ergebnis 2023	Ansatz 2024	Ansatz 2025	2026	Finanzplanungswerte 2027	2028
	Einnahmen						
	kein Konto vorhanden						
	Ausgaben						
4140	Entgelte für tariflich Beschäftigte GD=41	-	-	0	0	0	0
4340	Beiträge zu Versorgungskassen 'Tariflich Beschäftigte' GD=41	-	-	0	0	0	0
4440	Beiträge zur gesetzlichen Sozialversicherung 'Tariflich Beschäftigte' GD=41	-	-	0	0	0	0
	Ausgaben UA 0336	-	-	0	0	0	0
	Abgleich Unterabschnitt 0336						
	Einnahmen	-	-	-	-	-	-
	Ausgaben	-	-	0	0	0	0
	Abgleich UA 0336	-	-	0	0	0	0

A. Verwaltungshaushalt 2025 - Modell 1 aus den rechtskräftigen Vorjahreswerten kopiert						Beträge in EUR	
Einzelplan: 0		Allgemeine Verwaltung					
Unterabschnitt: 0341		Steuerverwaltung					
Gr	Bezeichnung/*Erläuterungen	Ergebnis 2023	Ansatz 2024	Ansatz 2025	2026	Finanzplanungswerte 2027	2028
Einnahmen							
1620	von Gemeinden/Gv	9.389,06	8.390	9.500	9.500	9.500	9.500
1692	Innere Verrechnungen Verwaltungskostenbeiträge	29.187,00	29.500	0	0	0	0
1710	Land	181,17	-	0	0	0	0
2615	Verspätungszuschläge	11.860,00	5.000	5.000	5.000	5.000	5.000
	Einnahmen UA 0341	50.617,23	42.890	14.500	14.500	14.500	14.500
Ausgaben							
4140	Entgelte für tariflich Beschäftigte GD=41	63.646,48	69.500	84.800	86.100	87.400	88.700
4340	Beiträge zu Versorgungskassen 'Tariflich Beschäftigte' GD=41	4.746,95	5.600	6.900	7.000	7.100	7.200
4440	Beiträge zur gesetzlichen Sozialversicherung 'Tariflich Beschäftigte' GD=41	12.672,53	15.000	17.200	17.500	17.800	18.100
5200	Geräte und Ausstattung	-	-	0	0	0	0
5209	Geräte, Ausstattungs- und sonstige Gebrauchsgegenstände	-	300	300	300	300	300
5280	Sonstige Gebrauchsgegenstände selbständig nutzbar Wert zw. 250 € und 800 €	-	500	500	500	500	500
5320	Mieten für Maschinen, Fahrzeuge, Geräte	750,25	1.100	1.100	1.100	1.100	1.100
5620	Aus- und Fortbildung, Umschulung GD=41	1.541,60	2.500	2.500	2.500	2.500	2.500
6322	EDV-Kosten an Dritte	697,82	2.000	1.800	1.800	1.800	1.800
6325	Vorräte, Verbrauchsmaterial	228,15	500	500	500	500	500
6500	Bürobedarf	-	100	100	100	100	100
6510	Bücher, Zeitschriften u.ä.	497,79	550	550	550	550	550
6540	Dienstreisen GD=41	85,38	300	300	300	300	300
6580	Sonstige Geschäftsausgaben	-	-	800	800	800	800
	Ausgaben UA 0341	84.866,95	97.950	117.350	119.050	120.750	122.450
Abgleich Unterabschnitt 0341							
	Einnahmen	50.617,23	42.890	14.500	14.500	14.500	14.500
	Ausgaben	84.866,95	97.950	117.350	119.050	120.750	122.450
	Abgleich UA 0341	34.249,72-	55.060-	102.850-	104.550-	106.250-	107.950-

A. Verwaltungshaushalt 2025 - Modell 1 aus den rechtskräftigen Vorjahreswerten kopiert							Beträge in EUR	
Einzelplan: 0		Allgemeine Verwaltung						
Unterabschnitt: 0501		Standesamt						
Gr	Bezeichnung/*Erläuterungen	Ergebnis 2023	Ansatz 2024	Ansatz 2025	2026	Finanzplanungswerte 2027	2028	
<b>Einnahmen</b>								
1000	Verwaltungsgebühren *Urkunden, Ablichtungen etc.	17.121,89	15.500	2.000	2.000	2.000	2.000	
1001	Verwaltungsgebühren *Kirchenaustritte	-	-	5.000	5.000	5.000	5.000	
1002	Verwaltungsgebühren *Anmeldung Eheschließungen	-	-	8.000	8.000	8.000	8.000	
1198	Umsatzsteuer aus steuerpflichtigen Entgelten	-	-	0	0	0	0	
1510	Ersätze für allgemeine sächliche Ausgaben	-	-	0	0	0	0	
1555	Umsatzst. aus Beiträgen u.ä., Umsatzsteuer Rückvergütung, abziehb. Vorsteuer aus Invest.	-	-	0	0	0	0	
1590	Verschiedene Verwaltungs- und Betriebsleistungen	-	-	0	0	0	0	
1710	Land	-	-	0	0	0	0	
	<b>Einnahmen UA 0501</b>	<b>17.121,89</b>	<b>15.500</b>	<b>15.000</b>	<b>15.000</b>	<b>15.000</b>	<b>15.000</b>	
<b>Ausgaben</b>								
4100	Beamtenbezüge GD=41	-	34.000	43.000	43.600	44.300	45.000	
4140	Entgelte für tariflich Beschäftigte GD=41	34.496,74	8.200	0	0	0	0	
4300	Beiträge zu Versorgungskassen 'Beamte' GD=41	-	-	20.900	20.900	20.900	20.900	
4340	Beiträge zu Versorgungskassen 'Tariflich Beschäftigte' GD=41	2.879,24	700	0	0	0	0	
4440	Beiträge zur gesetzlichen Sozialversicherung 'Tariflich Beschäftigte' GD=41	6.989,23	1.700	0	0	0	0	
5200	Geräte und Ausstattung	-	-	0	0	0	0	
5209	Geräte, Ausstattungs- und sonstige Gegenstände *u. a. Lizenzen	-	2.000	1.000	1.000	1.000	1.000	
5280	Sonstige Gebrauchsgegenstände selbständig nutzbar Wert zw. 250 € und 800 €	-	1.000	500	500	500	500	
5620	Aus- und Fortbildung, Umschulung GD=41	-	1.500	4.500	3.000	3.000	3.000	
6300	Verschiedene Aufwendungen für Verwaltung und Betrieb *Familienstammbücher	49,00	500	500	500	500	500	
6322	EDV-Kosten an Dritte	281,44	1.000	8.800	8.800	8.800	8.800	
6325	Vorräte, Verbrauchsmaterial	-	500	500	500	500	500	



A. Verwaltungshaushalt 2025 - Modell 1 aus den rechtskräftigen Vorjahreswerten kopiert						Beträge in EUR	
Einzelplan: 0		Allgemeine Verwaltung					
Unterabschnitt: 0501		Standesamt					
Gr	Bezeichnung/*Erläuterungen	Ergebnis 2023	Ansatz 2024	Ansatz 2025	2026	Finanzplanungswerte 2027	2028
6412	Umsatzsteuer als Vorsteuer	-	-	0	0	0	0
6413	Umsatzsteuer	-	-	0	0	0	0
6500	Bürobedarf	657,73	1.500	1.000	1.000	1.000	1.000
6510	Bücher, Zeitschriften u.ä.	1.055,03	1.200	1.200	1.200	1.200	1.200
6540	Dienstreisen GD=41	-	500	500	500	500	500
6580	Sonstige Geschäftsausgaben	13,10	100	100	100	100	100
6610	Mitgliedsbeiträge an Verbände, Vereine und dgl. *elektr. Personenstandsregister AKDB Beitrag	1.199,00	1.200	1.700	1.700	1.700	1.700
6791	Innere Verrechnungen	-	-	0	0	0	0
	Ausgaben UA 0501	47.620,51	55.600	84.200	83.300	84.000	84.700
	Abgleich Unterabschnitt 0501						
	Einnahmen	17.121,89	15.500	15.000	15.000	15.000	15.000
	Ausgaben	47.620,51	55.600	84.200	83.300	84.000	84.700
	Abgleich UA 0501	30.498,62-	40.100-	69.200-	68.300-	69.000-	69.700-

A. Verwaltungshaushalt 2025 - Modell 1 aus den rechtskräftigen Vorjahreswerten kopiert						Beträge in EUR	
Einzelplan: 0		Allgemeine Verwaltung					
Unterabschnitt: 0521		Wahlen					
Gr	Bezeichnung/*Erläuterungen	Ergebnis 2023	Ansatz 2024	Ansatz 2025	2026	Finanzplanungswerte 2027	2028
Einnahmen							
1610	vom Land	6.908,25	6.000	8.000	24.000	6.000	6.000
	Einnahmen UA 0521	6.908,25	6.000	8.000	24.000	6.000	6.000
Ausgaben							
4090	Aufwendungen für ehrenamtliche Tätigkeit	6.300,00	5.100	9.000	30.500	0	0
5209	Geräte, Ausstattungs- und sonstige Gebrauchsgegenstände	-	2.000	2.000	1.500	1.500	1.500
5620	Aus- und Fortbildung, Umschulung GD=41	1.060,00	2.000	3.000	3.000	3.000	3.000
6322	EDV-Kosten an Dritte	446,02	1.000	3.000	3.000	3.000	3.000
6400	Steuern, Versicherungen, Leistungen bei nicht-versicherten Schäden	-	100	200	800	0	0
6500	Bürobedarf	9.219,14	10.000	12.000	15.000	1.000	1.000
6510	Bücher, Zeitschriften u.ä.	5.419,44	6.000	6.500	6.500	6.500	6.500
6525	Portogebühren	11.067,57	10.000	12.000	10.000	0	0
6540	Dienstreisen GD=41	-	200	200	200	200	200
6720	Kostenerstattungen an den überörtlichen Träger	1.342,26	500	600	600	600	600
	Ausgaben UA 0521	34.854,43	36.900	48.500	71.100	15.800	15.800
Abgleich Unterabschnitt 0521							
	Einnahmen	6.908,25	6.000	8.000	24.000	6.000	6.000
	Ausgaben	34.854,43	36.900	48.500	71.100	15.800	15.800
	Abgleich UA 0521	27.946,18-	30.900-	40.500-	47.100-	9.800-	9.800-

A. Verwaltungshaushalt 2025 - Modell 1 aus den rechtskräftigen Vorjahreswerten kopiert						Beträge in EUR	
Einzelplan: 0		Allgemeine Verwaltung					
Unterabschnitt: 0540		Interkommunale Zusammenarbeit					
Gr	Bezeichnung/*Erläuterungen	Ergebnis 2023	Ansatz 2024	Ansatz 2025	2026	Finanzplanungswerte 2027	2028
E i n n a h m e n							
1720	Zuweisungen für lfd. Zwecke von Gemeinden und Gemeindeverbänden *ILE-Donau-Laber Regional budget	-	-	0	0	0	0
	Einnahmen UA 0540	-	-	0	0	0	0
A u s g a b e n							
6780	Erstattungen an die übrigen Bereiche *Gemeindeanteil Regional budget	-	1.500	3.000	3.000	3.000	3.000
7120	Zuweisungen für lfd. Zwecke an Gemeinden und Gemeindeverbände *ILE-Donau-Laber Regional budget	-	-	0	0	0	0
	Ausgaben UA 0540	-	1.500	3.000	3.000	3.000	3.000
Abgleich Unterabschnitt 0540							
	Einnahmen	-	-	0	0	0	0
	Ausgaben	-	1.500	3.000	3.000	3.000	3.000
	Abgleich UA 0540	-	1.500-	3.000-	3.000-	3.000-	3.000-

A. Verwaltungshaushalt 2025 - Modell 1 aus den rechtskräftigen Vorjahreswerten kopiert						Beträge in EUR	
Einzelplan: 0		Allgemeine Verwaltung					
Unterabschnitt: 0600		Einrichtungen für die gesamte Verwaltung					
Gr	Bezeichnung/*Erläuterungen	Ergebnis 2023	Ansatz 2024	Ansatz 2025	2026	Finanzplanungswerte 2027	2028
<b>Einnahmen</b>							
1590	Verschiedene Verwaltungs- und Betriebsleistungen *Abrechnung HV Basra	8.941,82	8.000	8.000	8.000	8.000	8.000
1710	Land	446,84	-	0	0	0	0
	Einnahmen UA 0600	9.388,66	8.000	8.000	8.000	8.000	8.000
<b>Ausgaben</b>							
4140	Entgelte für tariflich Beschäftigte GD=41	62.133,45	66.300	122.400	124.200	126.100	128.000
4160	Beschäftigungsentgelte und dgl GD=41	-	500	500	500	500	500
4340	Beiträge zu Versorgungskassen 'Tariflich Beschäftigte' GD=41	5.743,07	6.500	11.100	11.300	11.500	11.700
4440	Beiträge zur gesetzlichen Sozialversicherung 'Tariflich Beschäftigte' GD=41	13.956,54	15.800	26.500	26.900	27.300	27.700
4590	Beihilfen, Unterstützungen u. ä. GD=41 *s. HHSt 0.0800.4590	-	-	0	0	0	0
5000	Gebäudeunterhalt und bauliche Anlagen	63.190,52	55.000	87.000	50.000	50.000	50.000
5200	Geräte und Ausstattung	1.367,00	-	0	0	0	0
5209	Geräte, Ausstattungs- und sonstige Gebrauchsgegenstände	4.087,93	7.000	4.500	4.500	4.500	4.500
5280	Sonstige Gebrauchsgegenstände selbständig nutzbar Wert zw. 250 € und 800 €	-	4.000	12.000	5.000	5.000	5.000
5300	Mieten und Pachten	-	-	0	0	0	0
5310	Mieten für Gebäude und Grundstücke *RA Schaffer/Kreissparkasse NK bei 0.0600.5400	18.140,80	18.400	18.400	18.400	18.400	18.400
5340	Leasing von Maschinen, Geräte, Fahrzeuge	-	-	4.360	4.360	4.360	4.360
5400	Bewirtschaftung der Grundstücke und Gebäude	4.734,44	5.500	5.500	5.500	5.500	5.500
5410	Haus-, Grundstückslasten	600,60	650	800	800	800	800
5430	Reinigungskosten	1.728,50	2.000	3.500	3.500	3.500	3.500
5431	Reinigungsmittel	-	-	0	0	0	0
5433	Vergütung an Reinigungsunternehmen	-	-	1.500	1.500	1.500	1.500
5440	Strom, Gas, Wasser/Abwasser etc.	9.750,29	20.000	27.000	27.000	27.000	27.000
5460	Versicherung von Gebäuden und Grundstücken	3.086,94	3.300	3.310	3.310	3.310	3.310

A. Verwaltungshaushalt 2025 - Modell 1 aus den rechtskräftigen Vorjahreswerten kopiert						Beträge in EUR	
Einzelplan: 0		Allgemeine Verwaltung					
Unterabschnitt: 0600		Einrichtungen für die gesamte Verwaltung					
Gr	Bezeichnung/*Erläuterungen	Ergebnis 2023	Ansatz 2024	Ansatz 2025	2026	Finanzplanungswerte 2027	2028
5500	Hal tung von Fahrzeugen TÜV, Kundendienst, Reparaturen	26,73	2.000	3.000	3.000	3.000	3.000
5520	Reifenbedarf	405,52	500	1.200	1.200	1.200	1.200
5540	Betriebs- und Schmierstoffe	1.576,19	2.000	5.300	5.300	5.300	5.300
5550	Kfz-Steuern	42,00	115	372	372	372	372
5560	Kfz-Versicherungen	771,34	880	1.390	1.390	1.390	1.390
5620	Aus- und Fortbildung, Umschulung GD=41	-	-	9.700	0	0	0
6300	Verschiedene Aufwendungen für Verwaltung und Betrieb	2.100,72	2.500	2.500	2.500	2.500	2.500
6303	Verschiedene Aufwendungen für Verwaltung und Betrieb EDV-Material	1.774,69	2.500	1.500	1.500	1.500	1.500
6322	EDV-Kosten an Dritte	58.163,16	65.000	90.000	90.000	90.000	90.000
6325	Vorräte, Verbrauchsmaterial	3.853,68	5.000	3.000	3.000	3.000	3.000
6374	Wartungsgebühren *Kopierer	2.158,25	2.500	2.500	2.500	2.500	2.500
6520	Telefongebühren	11.442,37	12.000	12.000	12.000	12.000	12.000
6525	Portogebühren	15.936,96	14.000	15.000	15.000	15.000	15.000
6526	Rundfunkgebühren	-	300	300	300	300	300
6527	Internetanbindung *WLAN usw.	3.468,95	3.500	7.500	3.500	3.500	3.500
6550	Sachverständigenkosten, Gerichtskosten u. ä.	24.412,74	15.000	20.000	15.000	15.000	15.000
6560	Sachkosten (für GUV)	1.176,49	1.500	1.800	1.800	1.800	1.800
6791	Innere Verrechnungen	10.963,62	-	0	0	0	0
6796	Innere Verrechnungen: Kfz-, Fahrzeugkosten *ab 01.01.2025 KEH-W 300 nur noch unter UA 0600	5.394,99	5.600	0	0	0	0
	Ausgaben UA 0600	332.188,48	339.845	505.432	445.132	447.632	450.132
	Abgleich Unterabschnitt 0600						
	Einnahmen	9.388,66	8.000	8.000	8.000	8.000	8.000
	Ausgaben	332.188,48	339.845	505.432	445.132	447.632	450.132
	Abgleich UA 0600	322.799,82-	331.845-	497.432-	437.132-	439.632-	442.132-

A. Verwaltungshaushalt 2025 - Modell 1 aus den rechtskräftigen Vorjahreswerten kopiert						Beträge in EUR	
Einzelplan: 0		Allgemeine Verwaltung					
Unterabschnitt: 0601		EDV-Datenschutzbeauftragter					
Gr	Bezeichnung/*Erläuterungen	Ergebnis 2023	Ansatz 2024	Ansatz 2025	2026	Finanzplanungswerte 2027	2028
	Einnahmen						
	kein Konto vorhanden						
	Ausgaben						
6550	Sachverständigenkosten, Gerichtskosten u.ä.	12.852,00	13.000	13.000	13.000	13.000	13.000
	Ausgaben UA 0601	12.852,00	13.000	13.000	13.000	13.000	13.000
	Abgleich Unterabschnitt 0601						
	Einnahmen	-	-	-	-	-	-
	Ausgaben	12.852,00	13.000	13.000	13.000	13.000	13.000
	Abgleich UA 0601	12.852,00-	13.000-	13.000-	13.000-	13.000-	13.000-

A. Verwaltungshaushalt 2025 - Modell 1 aus den rechtskräftigen Vorjahreswerten kopiert						Beträge in EUR	
Einzelplan: 0		Allgemeine Verwaltung					
Unterabschnitt: 0602		EDV-Landkreisbehördennetz					
Gr	Bezeichnung/*Erläuterungen	Ergebnis 2023	Ansatz 2024	Ansatz 2025	2026	Finanzplanungswerte 2027	2028
	Einnahmen						
	kein Konto vorhanden						
	Ausgaben						
6720	Kostenerstattungen an den überörtlichen Träger	7.407,36	7.600	7.600	7.600	7.600	7.600
	Ausgaben UA 0602	7.407,36	7.600	7.600	7.600	7.600	7.600
	Abgleich Unterabschnitt 0602						
	Einnahmen	-	-	-	-	-	-
	Ausgaben	7.407,36	7.600	7.600	7.600	7.600	7.600
	Abgleich UA 0602	7.407,36-	7.600-	7.600-	7.600-	7.600-	7.600-

A. Verwaltungshaushalt 2025 - Modell 1 aus den rechtskräftigen Vorjahreswerten kopiert						Beträge in EUR	
Einzelplan: 0		Allgemeine Verwaltung					
Unterabschnitt: 0603		EDV - IT - gesamte Verwaltung					
Gr	Bezeichnung/*Erläuterungen	Ergebnis 2023	Ansatz 2024	Ansatz 2025	2026	Finanzplanungswerte 2027	2028
	Einnahmen						
	kein Konto vorhanden						
	Ausgaben						
4140	Entgelte für tariflich Beschäftigte GD=41	117.201,27	118.800	129.000	130.900	132.900	134.900
4340	Beiträge zu Versorgungskassen 'Tariflich Beschäftigte' GD=41	9.157,77	9.600	10.500	10.700	10.900	11.100
4440	Beiträge zur gesetzlichen Sozialversicherung 'Tariflich Beschäftigte' GD=41	23.645,58	25.300	26.000	26.400	26.800	27.200
5209	Geräte, Ausstattungs- und sonstige Gebrauchsgegenstände	-	500	12.000	10.000	10.000	10.000
5620	Aus- und Fortbildung, Umschulung GD=41	-	500	500	500	500	500
6300	Verschiedene Aufwendungen für Verwaltung und Betrieb	54,46	500	500	500	500	500
6303	Verschiedene Aufwendungen für Verwaltung und Betrieb EDV-Material	107,21	500	2.300	300	300	300
6322	EDV-Kosten an Dritte	44.142,66	50.000	30.000	30.000	30.000	30.000
6325	Vorräte, Verbrauchsmaterial	295,12	800	800	800	800	800
6374	Wartungsgebühren	8.825,12	11.000	25.000	25.000	25.000	25.000
6520	Telefongebühren	339,39	400	400	400	400	400
6540	Dienstreisen GD=41	12,00	100	100	100	100	100
	Ausgaben UA 0603	203.780,58	218.000	237.100	235.600	238.200	240.800
	Abgleich Unterabschnitt 0603						
	Einnahmen	-	-	-	-	-	-
	Ausgaben	203.780,58	218.000	237.100	235.600	238.200	240.800
	Abgleich UA 0603	203.780,58-	218.000-	237.100-	235.600-	238.200-	240.800-



A. Verwaltungshaushalt 2025 - Modell 1 aus den rechtskräftigen Vorjahreswerten kopiert						Beträge in EUR	
Einzelplan: 0		Allgemeine Verwaltung					
Unterabschnitt: 0800		Einrichtungen und Maßnahmen für Verwaltungsangehörige					
Gr	Bezeichnung/*Erläuterungen	Ergebnis 2023	Ansatz 2024	Ansatz 2025	2026	Finanzplanungswerte 2027	2028
	Einnahmen						
	kein Konto vorhanden						
	Ausgaben						
4590	Beihilfen, Unterstützungen u. ä. GD=41	83.222,82	87.000	101.000	101.000	101.000	101.000
4690	Personal - Nebenausgaben GD=41	12.199,00	15.500	11.000	11.000	11.000	11.000
5600	Dienst- und Schutzkleidung, pers. Ausrüstungsgegenstände	743,60	1.000	1.500	1.500	1.500	1.500
5620	Aus- und Fortbildung, Umschulung GD=41 *Ausbildungskosten, BL I/BL II	14.535,60	26.500	12.000	9.000	6.000	6.000
5690	Sonstige besondere Auf- wendungen für Bedienstete GD=41 *Betriebliches Gesundheits- management, Zuschuss Deutschlandticket	2.927,40	15.000	10.000	10.000	10.000	10.000
6300	Verschiedene Aufwendungen für Verwaltung und Betrieb	69,00	500	200	200	200	200
	Ausgaben UA 0800	113.697,42	145.500	135.700	132.700	129.700	129.700
	Abgleich Unterabschnitt 0800						
	Einnahmen	-	-	-	-	-	-
	Ausgaben	113.697,42	145.500	135.700	132.700	129.700	129.700
	Abgleich UA 0800	113.697,42-	145.500-	135.700-	132.700-	129.700-	129.700-

A. Verwaltungshaushalt 2025 - Modell 1 aus den rechtskräftigen Vorjahreswerten kopiert							Beträge in EUR	
Einzelplan: 0		Allgemeine Verwaltung						
Unterabschnitt: 0801		Personalrat						
Gr	Bezeichnung/*Erläuterungen	Ergebnis 2023	Ansatz 2024	Ansatz 2025	2026	Finanzplanungswerte 2027 2028		
	Einnahmen							
	kein Konto vorhanden							
	Ausgaben							
5620	Aus- und Fortbildung, Umschulung GD=41	4.516,70	10.000	7.000	7.000	7.000	7.000	
6510	Bücher, Zeitschriften u. ä.	563,76	2.000	1.000	1.000	1.000	1.000	
6540	Dienstreisen GD=41	84,53	500	500	500	500	500	
	Ausgaben UA 0801	5.164,99	12.500	8.500	8.500	8.500	8.500	
	Abgleich Unterabschnitt 0801							
	Einnahmen	-	-	-	-	-	-	
	Ausgaben	5.164,99	12.500	8.500	8.500	8.500	8.500	
	Abgleich UA 0801	5.164,99-	12.500-	8.500-	8.500-	8.500-	8.500-	

A. Verwaltungshaushalt 2025 - Modell 1 aus den rechtskräftigen Vorjahreswerten kopiert Abgleich der Abschnitte und des Einzelplanes Einzelplan: 0 Allgemeine Verwaltung		Beträge in EUR					
		Ergebnis 2023	Ansatz 2024	Ansatz 2025	2026	Finanzplanungswerte 2027	2028
00	Einnahmen	3.000,00	3.000	2.500	2.500	2.500	2.500
	Ausgaben	247.390,70	260.050	264.970	261.770	263.670	265.570
	Abgleich	244.390,70-	257.050-	262.470-	259.270-	261.170-	263.070-
02	Einnahmen	116.649,72	110.200	120.400	120.400	120.400	120.400
	Ausgaben	1.195.710,26	1.324.500	1.432.500	1.427.100	1.440.500	1.454.100
	Abgleich	1.079.060,54-	1.214.300-	1.312.100-	1.306.700-	1.320.100-	1.333.700-
03	Einnahmen	124.229,54	68.995	38.655	38.655	38.655	38.655
	Ausgaben	368.562,89	460.510	454.930	455.830	461.030	466.230
	Abgleich	244.333,35-	391.515-	416.275-	417.175-	422.375-	427.575-
05	Einnahmen	24.030,14	21.500	23.000	39.000	21.000	21.000
	Ausgaben	82.474,94	94.000	135.700	157.400	102.800	103.500
	Abgleich	58.444,80-	72.500-	112.700-	118.400-	81.800-	82.500-
06	Einnahmen	9.388,66	8.000	8.000	8.000	8.000	8.000
	Ausgaben	556.228,42	578.445	763.132	701.332	706.432	711.532
	Abgleich	546.839,76-	570.445-	755.132-	693.332-	698.432-	703.532-
08	Einnahmen	-	-	-	-	-	-
	Ausgaben	118.862,41	158.000	144.200	141.200	138.200	138.200
	Abgleich	118.862,41-	158.000-	144.200-	141.200-	138.200-	138.200-
0	Einnahmen	277.298,06	211.695	192.555	208.555	190.555	190.555
	Ausgaben	2.569.229,62	2.875.505	3.195.432	3.144.632	3.112.632	3.139.132
	Abgleich	2.291.931,56-	2.663.810-	3.002.877-	2.936.077-	2.922.077-	2.948.577-



A. Verwaltungshaushalt

Einzelplan 1

Öffentliche Sicherheit  
und Ordnung

A. Verwaltungshaushalt 2025 - Modell 1 aus den rechtskräftigen Vorjahreswerten kopiert						Beträge in EUR	
Einzelplan: 1 Öffentliche Sicherheit und Ordnung							
Unterabschnitt: 1100 Öffentliche Ordnung							
Gr	Bezeichnung/*Erläuterungen	Ergebnis 2023	Ansatz 2024	Ansatz 2025	2026	Finanzplanungswerte 2027	2028
<b>Einnahmen</b>							
1000	Verwaltungsgebühren *Negativzeugnis Hundehaltung	66,00	100	100	100	100	100
1001	Verwaltungsgebühren *Straßenverk. rechtliche Genehmigungen	6.842,00	7.000	7.000	7.000	7.000	7.000
1002	Verwaltungsgebühren *Plakatierung	717,00	600	600	600	600	600
1003	Verwaltungsgebühren *vorübergehende Gaststättenerelaubnisse	1.545,50	1.500	1.500	1.500	1.500	1.500
1004	Verwaltungsgebühren	-	-	0	0	0	0
1510	Ersätze für allgemeine sächliche Ausgaben *Erstattung Obdachlosenunterbringung	1.050,00	500	5.000	5.000	5.000	5.000
1636	Erstattungen von Verwaltungskosten durch Zweckverbände	-	-	4.079	4.079	1.928	0
2600	Bußgelder u. ä.	1.475,00	1.400	2.000	2.000	2.000	2.000
	<b>Einnahmen UA 1100</b>	<b>11.695,50</b>	<b>11.100</b>	<b>20.279</b>	<b>20.279</b>	<b>18.128</b>	<b>16.200</b>
<b>Ausgaben</b>							
5010	Unterhalt	797,60	1.000	1.000	1.000	1.000	1.000
5139	Sonstiger Straßenunterhalt Verkehrszeichen *vormals HHSt 0.6300.5139	-	15.000	25.000	25.000	25.000	25.000
5400	Bewirtschaftung der Grundstücke und Gebäude	-	400	400	400	400	400
5410	Haus-, Grundstückslasten	-	-	500	500	500	500
5440	Strom, Gas, Wasser/Abwasser etc. *Obdachlosenunterkunft Am Markt 20/22 - 2. OG	476,10	500	1.000	1.000	1.000	1.000
6360	Dienstleistungen durch Dritte *ZV Kom. Ordnungsdienst	87.812,00	70.000	50.000	50.000	50.000	50.000
6510	Bücher, Zeitschriften u. ä.	6.074,63	6.000	7.500	7.500	7.500	7.500
6620	Vermischte Ausgaben *Kosten für Obdachlosenunterbringung	158,69	1.000	1.000	1.000	1.000	1.000
6791	Innere Verrechnungen	-	-	0	0	0	0
	<b>Ausgaben UA 1100</b>	<b>95.319,02</b>	<b>93.900</b>	<b>86.400</b>	<b>86.400</b>	<b>86.400</b>	<b>86.400</b>
<b>Abgleich Unterabschnitt 1100</b>							
	<b>Einnahmen</b>	<b>11.695,50</b>	<b>11.100</b>	<b>20.279</b>	<b>20.279</b>	<b>18.128</b>	<b>16.200</b>
	<b>Ausgaben</b>	<b>95.319,02</b>	<b>93.900</b>	<b>86.400</b>	<b>86.400</b>	<b>86.400</b>	<b>86.400</b>
	<b>Abgleich UA 1100</b>	<b>83.623,52-</b>	<b>82.800-</b>	<b>66.121-</b>	<b>66.121-</b>	<b>68.272-</b>	<b>70.200-</b>

A. Verwaltungshaushalt 2025 - Modell 1 aus den rechtskräftigen Vorjahreswerten kopiert						Beträge in EUR	
Einzelplan: 1 Öffentliche Sicherheit und Ordnung							
Unterabschnitt: 1122 Verkehrsüberwachung							
Gr	Bezeichnung/*Erläuterungen	Ergebnis 2023	Ansatz 2024	Ansatz 2025	2026	Finanzplanungswerte 2027	2028
	Einnahmen						
	kein Konto vorhanden						
	Ausgaben						
6730	Erstattungen an Zweckverbände und dgl. *Erstattungen bei 0.9000.0813 und 0.9000.0814	148.893,90	160.000	170.000	170.000	170.000	170.000
	Ausgaben UA 1122	148.893,90	160.000	170.000	170.000	170.000	170.000
	Abgleich Unterabschnitt 1122						
	Einnahmen	-	-	-	-	-	-
	Ausgaben	148.893,90	160.000	170.000	170.000	170.000	170.000
	Abgleich UA 1122	148.893,90-	160.000-	170.000-	170.000-	170.000-	170.000-

A. Verwaltungshaushalt 2025 - Modell 1 aus den rechtskräftigen Vorjahreswerten kopiert						Beträge in EUR	
Einzelplan: 1 Öffentliche Sicherheit und Ordnung							
Unterabschnitt: 1142 Umweltschutz - Klimaschutzmanager							
Gr	Bezeichnung/*Erläuterungen	Ergebnis 2023	Ansatz 2024	Ansatz 2025	2026	Finanzplanungswerte 2027	2028
	Einnahmen						
	kein Konto vorhanden						
	Ausgaben						
6610	Mitgliedsbeiträge an Verbände, Vereine und dgl.	1.269,80	1.270	2.531	2.600	2.600	2.600
	Ausgaben UA 1142	1.269,80	1.270	2.531	2.600	2.600	2.600
	Abgleich Unterabschnitt 1142						
	Einnahmen	-	-	-	-	-	-
	Ausgaben	1.269,80	1.270	2.531	2.600	2.600	2.600
	Abgleich UA 1142	1.269,80-	1.270-	2.531-	2.600-	2.600-	2.600-



A. Verwaltungshaushalt 2025 - Modell 1 aus den rechtskräftigen Vorjahreswerten kopiert						Beträge in EUR	
Einzelplan: 1 Öffentliche Sicherheit und Ordnung							
Unterabschnitt: 1171 Gewerbeangelegenheiten							
Gr	Bezeichnung/*Erläuterungen	Ergebnis 2023	Ansatz 2024	Ansatz 2025	2026	Finanzplanungswerte 2027	2028
E i n n a h m e n							
1000	Verwaltungsgebühren	6.514,50	5.500	5.500	5.500	5.500	5.500
	Einnahmen UA 1171	6.514,50	5.500	5.500	5.500	5.500	5.500
A u s g a b e n							
6322	EDV-Kosten an Dritte	3.701,19	3.800	3.800	3.800	3.800	3.800
	Ausgaben UA 1171	3.701,19	3.800	3.800	3.800	3.800	3.800
Abgleich Unterabschnitt 1171							
	Einnahmen	6.514,50	5.500	5.500	5.500	5.500	5.500
	Ausgaben	3.701,19	3.800	3.800	3.800	3.800	3.800
	Abgleich UA 1171	2.813,31	1.700	1.700	1.700	1.700	1.700

A. Verwaltungshaushalt 2025 - Modell 1 aus den rechtskräftigen Vorjahreswerten kopiert						Beträge in EUR	
Einzelplan: 1 Öffentliche Sicherheit und Ordnung							
Unterabschnitt: 1190 Sonstige Ordnungsaufgaben							
Gr	Bezeichnung/*Erläuterungen	Ergebnis 2023	Ansatz 2024	Ansatz 2025	2026	Finanzplanungswerte 2027	2028
Einnahmen							
1510	Ersätze für allgemeine sächliche Ausgaben *Bestattungen von Amtswegen	-	-	4.000	4.000	4.000	4.000
	Einnahmen UA 1190	-	-	4.000	4.000	4.000	4.000
Ausgaben							
6360	Dienstleistungen durch Dritte *Bestattungen von Amtswegen	-	1.000	4.000	4.000	4.000	4.000
7090	Zuschüsse für lfd. Zwecke an Verbände, Vereine u. ä. sowie deren Einrichtungen	-	-	0	0	0	0
7098	Zuschüsse für lfd. Zwecke an Tierzucht-, Tierschutz- u. landwirtschaftl. Vereine s. d. E. Nr. *Tierhilfe lt. Beschluss HUF 19.12.2022	7.000,00	7.000	7.000	7.000	7.000	7.000
	Ausgaben UA 1190	7.000,00	8.000	11.000	11.000	11.000	11.000
Abgleich Unterabschnitt 1190							
	Einnahmen	-	-	4.000	4.000	4.000	4.000
	Ausgaben	7.000,00	8.000	11.000	11.000	11.000	11.000
	Abgleich UA 1190	7.000,00-	8.000-	7.000-	7.000-	7.000-	7.000-

A. Verwaltungshaushalt 2025 - Modell 1 aus den rechtskräftigen Vorjahreswerten kopiert						Beträge in EUR	
Einzelplan: 1 Öffentliche Sicherheit und Ordnung							
Unterabschnitt: 1301 Feuerlöschwesen FF Bad Abbach							
Gr	Bezeichnung/*Erläuterungen	Ergebnis 2023	Ansatz 2024	Ansatz 2025	2026	Finanzplanungswerte 2027	2028
E i n n a h m e n							
1100	Benutzungsgebühren und ähnliche Entgelte	54.771,53	50.000	75.000	50.000	50.000	50.000
1550	Versicherungen, Schadensfälle und dgl.	6.160,92	-	0	0	0	0
1610	vom Land	-	-	0	0	0	0
1670	von privaten Unternehmen	703,73	-	0	0	0	0
1691	Innere Verrechnungen	-	-	0	0	0	0
	Einnahmen UA 1301	61.636,18	50.000	75.000	50.000	50.000	50.000
A u s g a b e n							
4090	Aufwendungen für ehrenamtliche Tätigkeit GD=41	35.550,07	33.000	43.000	43.000	43.000	43.000
4140	Entgelte für tariflich Beschäftigte GD=41	48.552,62	49.000	53.500	54.300	55.100	55.900
4340	Beiträge zu Versorgungskassen 'Tariflich Beschäftigte' GD=41	3.652,69	3.900	4.400	4.500	4.600	4.700
4440	Beiträge zur gesetzlichen Sozialversicherung 'Tariflich Beschäftigte' GD=41	9.309,32	10.000	10.500	10.700	10.900	11.100
5000	Gebäudeunterhalt und bauliche Anlagen	-	35.500	308.000	50.000	50.000	50.000
5091	Sonstiger Unterhalt von Gebäuden und Grundstücken *FF Bad Abbach	18.420,27	-	0	0	0	0
5092	Sonstiger Unterhalt von Gebäuden und Grundstücken *FF Dünzling	950,70	-	0	0	0	0
5093	Sonstiger Unterhalt von Gebäuden und Grundstücken *FF Lengfeld	11.068,95	-	0	0	0	0
5094	Sonstiger Unterhalt von Gebäuden und Grundstücken *FF Oberndorf	3.022,28	-	0	0	0	0
5095	Sonstiger Unterhalt von Gebäuden und Grundstücken *FF Peising	8.785,75	-	0	0	0	0
5096	Sonstiger Unterhalt von Gebäuden und Grundstücken *FF Poikam	2.714,81	-	0	0	0	0
5097	Sonstiger Unterhalt von Gebäuden und Grundstücken *FF Saalhaupt	119,03	-	0	0	0	0
5200	Geräte und Ausstattung	6.029,29	-	0	0	0	0
5201	Verwaltungs- und Zweckausstattung	-	2.000	2.500	2.500	2.500	2.500

A. Verwaltungshaushalt 2025 - Modell 1 aus den rechtskräftigen Vorjahreswerten kopiert						Beträge in EUR	
Einzelplan: 1 Öffentliche Sicherheit und Ordnung							
Unterabschnitt: 1301 Feuerlöschwesen FF Bad Abbach							
Gr	Bezeichnung/*Erläuterungen	Ergebnis 2023	Ansatz 2024	Ansatz 2025	2026	Finanzplanungswerte 2027	2028
5203	Verwaltungs- und Zweckausstattung -Instandhaltung-	1.775,95	2.000	7.500	4.500	4.500	4.500
5209	Geräte, Ausstattungs- und sonstige Gebrauchsgegenstände	12.481,15	18.000	33.000	25.000	25.000	25.000
5280	Sonstige Gebrauchsgegenstände selbständig nutzbar Wert zw. 250 € und 800 €	-	7.000	7.000	7.000	7.000	7.000
5310	Mieten für Gebäude und Grundstücke *Halle Seidl-Schulz	840,00	840	840	840	840	840
5320	Mieten für Maschinen, Fahrzeuge, Geräte *Kopierer	357,00	400	400	400	400	400
5400	Bewirtschaftung der Grundstücke und Gebäude	-	5.000	2.000	2.000	2.000	2.000
5401	Bewirtschaftung der Grundstücke und Gebäude *FF Bad Abbach	25.404,46	-	0	0	0	0
5402	Bewirtschaftung der Grundstücke und Gebäude *FF Dünzling	1.144,09	-	0	0	0	0
5403	Bewirtschaftung der Grundstücke und Gebäude *FF Lengfeld	9.881,10	-	0	0	0	0
5404	Bewirtschaftung der Grundstücke und Gebäude *FF Oberndorf	7.004,47	-	0	0	0	0
5405	Bewirtschaftung der Grundstücke und Gebäude *FF Peising	4.382,41	-	0	0	0	0
5406	Bewirtschaftung der Grundstücke und Gebäude *FF Poikam	5.517,81	-	0	0	0	0
5407	Bewirtschaftung der Grundstücke und Gebäude *FF Saalhaupt	5.184,96	-	0	0	0	0
5410	Haus-, Grundstückslasten	-	1.200	1.200	1.200	1.200	1.200
5430	Reinigungskosten	-	1.000	400	400	400	400
5433	Vergütung an Reinigungsunternehmen	-	9.400	9.400	9.400	9.400	9.400
5440	Strom, Gas, Wasser/Abwasser etc.	-	23.000	40.000	40.000	40.000	40.000
5460	Versicherung von Gebäuden und Grundstücken	5.564,35	4.000	4.000	4.000	4.000	4.000
5500	Hal tung von Fahrzeugen TÜV, Kundendienst, Reparaturen	-	50.000	50.000	50.000	50.000	50.000
5501	Hal tung von Fahrzeugen *FF Bad Abbach	51.595,96	-	0	0	0	0
5502	Hal tung von Fahrzeugen *FF Dünzling	2.644,27	-	0	0	0	0

A. Verwaltungshaushalt 2025 - Modell 1 aus den rechtskräftigen Vorjahreswerten kopiert						Beträge in EUR	
Einzelplan: 1 Öffentliche Sicherheit und Ordnung Unterabschnitt: 1301 Feuerlöschwesen FF Bad Abbach							
Gr	Bezeichnung/*Erläuterungen	Ergebnis 2023	Ansatz 2024	Ansatz 2025	2026	Finanzplanungswerte 2027	2028
5503	Hal tung von Fahrzeugen *FF Lengfeld	3.695,54	-	0	0	0	0
5504	Hal tung von Fahrzeugen *FF Oberndorf	874,87	-	0	0	0	0
5505	Hal tung von Fahrzeugen *FF Peising	1.739,19	-	0	0	0	0
5506	Hal tung von Fahrzeugen *FF Poikam	538,91	-	0	0	0	0
5507	Hal tung von Fahrzeugen *FF Saalhaupt	1.887,24	-	0	0	0	0
5510	Unterhalt der Fahrzeuge *Boote	487,71	2.000	3.500	2.000	2.000	2.000
5520	Reifenbedarf	964,86	1.500	1.500	1.500	1.500	1.500
5540	Betriebs- und Schmierstoffe	14.560,54	10.000	14.000	14.000	14.000	14.000
5550	Kfz-Steuern	175,00-	-	0	0	0	0
5560	Kfz-Versicherungen	14.497,24	13.700	14.500	14.500	14.500	14.500
5600	Di enst- und Schutzkl ei dung, pers. Ausrüstungsgegenstände	16.090,47	32.000	31.000	15.000	15.000	15.000
5601	Di enst- und Schutzkl ei dung *Reinigungskosten	2.242,08	2.500	500	500	500	500
5620	Aus- und Fortbildung, Umschulung GD=41 *al l gemei n	11.070,55	13.000	20.000	13.000	13.000	13.000
5621	Ausbi l dung *Führerschei ne	3.589,90	22.600	4.000	4.000	4.000	4.000
5690	Sonstige besondere Auf- wendungen für Bedienstete *arbeitsmed. Vorsorge untersuchungen	3.881,66	4.500	5.000	5.000	5.000	5.000
6300	Verschi edene Aufwendungen für Verwal tung und Betrieb	1.439,89	1.800	2.500	1.800	1.800	1.800
6301	Verschi edene Aufwendungen für Verwal tung und Betrieb *Atenschutz	26.139,07	25.000	27.000	27.000	27.000	27.000
6302	Verschi edene Aufwendungen für Verwal tung und Betrieb Schl auchpfl ege VG Langquai d	6.103,23	7.000	7.000	7.000	7.000	7.000
6303	Verschi edene Aufwendungen für Verwal tung und Betrieb EDV-Material	1.343,68	3.000	8.000	3.000	3.000	3.000
6322	EDV-Kosten an Dritte	3.432,70	8.700	13.000	8.700	8.700	8.700
6325	Vorräte, Verbrauchsmaterial	8.934,61	12.000	12.000	10.000	10.000	10.000
6400	Steuern, Versi cherungen, Lei stungen bei nicht- versi cherten Schäden *Haftpfl icht/Unfal l vers. über LRA abgew. Flusskaskoversi cherung	3.248,72	3.500	3.500	3.500	3.500	3.500

A. Verwaltungshaushalt 2025 - Modell 1 aus den rechtskräftigen Vorjahreswerten kopiert						Beträge in EUR	
Einzelplan: 1 Öffentliche Sicherheit und Ordnung							
Unterabschnitt: 1301 Feuerlöschwesen FF Bad Abbach							
Gr	Bezeichnung/*Erläuterungen	Ergebnis 2023	Ansatz 2024	Ansatz 2025	2026	Finanzplanungswerte 2027	2028
6500	Bürobedarf	1.289,81	1.500	1.500	1.500	1.500	1.500
6510	Bücher, Zeitschriften u.ä.	1.236,56	1.500	1.500	1.500	1.500	1.500
6520	Telefongebühren	5.066,99	2.500	2.800	2.800	2.800	2.800
6525	Portogebühren	78,67	200	200	200	200	200
6540	Dienstreisen GD=41	305,79	600	600	600	600	600
6560	Sachkosten (für GUV)	33,28	100	200	200	200	200
6580	Sonstige Geschäftsausgaben *Verpflegung Lehrgänge/Schulungen	7.235,39	3.000	7.000	3.000	3.000	3.000
6610	Mitgliedsbeiträge an Verbände, Vereine und dgl. *Kreisfeuerwehrverband KEH, Verein Bay. Feuerwehler-holungsheim e. V	1.077,84	1.200	1.200	1.200	1.200	1.200
6620	Vermischte Ausgaben	101,15	100	105	105	105	105
6791	Innere Verrechnungen	-	-	3.500	3.500	3.500	3.500
7000	Zuschüsse für lfd. Zwecke an Wohlfahrtsverbände u.ä. sowie deren Einrichtungen	-	-	0	0	0	0
	Ausgaben UA 1301	424.966,90	428.740	763.245	454.845	455.945	457.045
	Abgleich Unterabschnitt 1301						
	Einnahmen	61.636,18	50.000	75.000	50.000	50.000	50.000
	Ausgaben	424.966,90	428.740	763.245	454.845	455.945	457.045
	Abgleich UA 1301	363.330,72-	378.740-	688.245-	404.845-	405.945-	407.045-

A. Verwaltungshaushalt 2025 - Modell 1 aus den rechtskräftigen Vorjahreswerten kopiert						Beträge in EUR	
Einzelplan: 1 Öffentliche Sicherheit und Ordnung							
Unterabschnitt: 1302 Feuerlöschwesen FF Dünzling							
Gr	Bezeichnung/*Erläuterungen	Ergebnis 2023	Ansatz 2024	Ansatz 2025	2026	Finanzplanungswerte 2027	2028
Einnahmen							
1691	Innere Verrechnungen	-	-	0	0	0	0
	Einnahmen UA 1302	-	-	0	0	0	0
Ausgaben							
5000	Gebäudeunterhalt und bauliche Anlagen	-	4.600	3.800	2.000	2.000	2.000
5209	Geräte, Ausstattungs- und sonstige Gebrauchsgegenstände	-	5.000	1.500	1.500	1.500	1.500
5280	Sonstige Gebrauchsgegenstände selbständig nutzbar Wert zw. 250 € und 800 €	-	1.500	1.500	1.500	1.500	1.500
5400	Bewirtschaftung der Grundstücke und Gebäude	-	1.000	500	500	500	500
5430	Reinigungskosten	-	500	500	500	500	500
5433	Vergütung an Reinigungsunternehmen	-	1.000	0	0	0	0
5440	Strom, Gas, Wasser/Abwasser etc.	-	500	700	700	700	700
5460	Versicherung von Gebäuden und Grundstücken	-	50	50	50	50	50
5500	Hal tung von Fahrzeugen TÜV, Kundendienst, Reparaturen	-	5.000	10.000	5.000	5.000	5.000
5520	Reifenbedarf	-	2.600	800	800	800	800
5540	Betriebs- und Schmierstoffe	-	600	600	600	600	600
5560	Kfz-Versicherungen	-	420	460	460	460	460
5620	Aus- und Fortbildung, Umschulung GD=41	-	-	2.000	1.700	1.700	1.700
5621	Ausbildung *Führerscheine	-	-	0	0	0	0
6301	Verschiedene Aufwendungen für Verwaltung und Betrieb *Atemschutz	-	600	600	600	600	600
6520	Telefongebühren	-	600	800	800	800	800
6791	Innere Verrechnungen	-	-	0	0	0	0
	Ausgaben UA 1302	-	23.970	23.810	16.710	16.710	16.710
Abgleich Unterabschnitt 1302							
	Einnahmen	-	-	0	0	0	0
	Ausgaben	-	23.970	23.810	16.710	16.710	16.710
	Abgleich UA 1302	-	23.970-	23.810-	16.710-	16.710-	16.710-

A. Verwaltungshaushalt 2025 - Modell 1 aus den rechtskräftigen Vorjahreswerten kopiert						Beträge in EUR	
Einzelplan: 1 Öffentliche Sicherheit und Ordnung							
Unterabschnitt: 1303 Feuerlöschwesen FF Lengfeld							
Gr	Bezeichnung/*Erläuterungen	Ergebnis 2023	Ansatz 2024	Ansatz 2025	2026	Finanzplanungswerte 2027	2028
Einnahmen							
1691	Innere Verrechnungen	-	-	0	0	0	0
	Einnahmen UA 1303	-	-	0	0	0	0
Ausgaben							
5000	Gebäudeunterhalt und bauliche Anlagen	-	33.000	22.000	20.000	20.000	20.000
5209	Geräte, Ausstattungs- und sonstige Gebrauchsgegenstände	-	3.000	1.500	1.500	1.500	1.500
5280	Sonstige Gebrauchsgegenstände selbständig nutzbar Wert zw. 250 € und 800 €	-	1.500	2.000	1.500	1.500	1.500
5400	Bewirtschaftung der Grundstücke und Gebäude	-	3.000	500	500	500	500
5410	Haus-, Grundstückslasten	-	350	500	500	500	500
5430	Reinigungskosten	-	500	300	300	300	300
5433	Vergütung an Reinigungsunternehmen	-	4.300	4.500	4.500	4.500	4.500
5440	Strom, Gas, Wasser/Abwasser etc.	-	6.500	10.000	10.000	10.000	10.000
5460	Versicherung von Gebäuden und Grundstücken	-	1.100	1.130	1.130	1.130	1.130
5500	Hal tung von Fahrzeugen TÜV, Kundendienst, Reparaturen	-	5.000	10.000	5.000	5.000	5.000
5510	Unterhalt der Fahrzeuge *Boot	-	-	500	500	500	500
5520	Reifenbedarf	-	800	1.000	0	0	0
5540	Betriebs- und Schmierstoffe	-	1.500	1.500	1.500	1.500	1.500
5560	Kfz-Versicherungen	-	700	760	760	760	760
5620	Aus- und Fortbildung, Umschulung GD=41	-	-	1.700	0	0	0
5621	Ausbildung *Führerschein	-	-	10.500	5.000	5.000	5.000
6301	Verschiedene Aufwendungen für Verwaltung und Betrieb *Atemschutz	-	600	2.400	2.400	2.400	2.400
6325	Vorräte, Verbrauchsmaterial	-	-	3.000	2.000	2.000	2.000
6520	Telefongebühren	-	600	650	650	650	650
6791	Innere Verrechnungen	-	-	0	0	0	0
	Ausgaben UA 1303	-	62.450	74.440	57.740	57.740	57.740



A. Verwaltungshaushalt 2025 - Modell 1 aus den rechtskräftigen Vorjahreswerten kopiert						Beträge in EUR	
Einzelplan: 1 Öffentliche Sicherheit und Ordnung							
Unterabschnitt: 1303 Feuerlöschwesen FF Lengfeld							
Gr	Bezeichnung/*Erläuterungen	Ergebnis 2023	Ansatz 2024	Ansatz 2025	2026	Finanzplanungswerte 2027	2028
	Abgleich Unterabschnitt 1303						
	Einnahmen	-	-	0	0	0	0
	Ausgaben	-	62.450	74.440	57.740	57.740	57.740
	Abgleich UA 1303	-	62.450-	74.440-	57.740-	57.740-	57.740-

A. Verwaltungshaushalt 2025 - Modell 1 aus den rechtskräftigen Vorjahreswerten kopiert						Beträge in EUR	
Einzelplan: 1 Öffentliche Sicherheit und Ordnung							
Unterabschnitt: 1304 Feuerlöschwesen FF Oberndorf							
Gr	Bezeichnung/*Erläuterungen	Ergebnis 2023	Ansatz 2024	Ansatz 2025	2026	Finanzplanungswerte 2027	2028
E i n n a h m e n							
1691	Innere Verrechnungen	-	-	0	0	0	0
	Einnahmen UA 1304	-	-	0	0	0	0
A u s g a b e n							
5000	Gebäudeunterhalt und bauliche Anlagen	-	6.200	10.200	3.000	3.000	3.000
5209	Geräte, Ausstattungs- und sonstige Gebrauchsgegenstände	-	1.000	2.000	1.500	1.500	1.500
5280	Sonstige Gebrauchsgegenstände selbständig nutzbar Wert zw. 250 € und 800 €	-	1.500	1.500	1.500	1.500	1.500
5400	Bewirtschaftung der Grundstücke und Gebäude	-	3.000	500	500	500	500
5410	Haus-, Grundstückslasten	-	300	450	450	450	450
5430	Reinigungskosten	-	500	200	200	200	200
5433	Vergütung an Reinigungsunternehmen	-	2.500	2.500	2.500	2.500	2.500
5440	Strom, Gas, Wasser/Abwasser etc.	-	4.500	4.500	4.500	4.500	4.500
5460	Versicherung von Gebäuden und Grundstücken	-	800	760	760	760	760
5500	Hal tung von Fahrzeugen TÜV, Kundendienst, Reparaturen	-	5.000	5.000	5.000	5.000	5.000
5510	Unterhalt der Fahrzeuge	-	500	500	500	500	500
5520	Reifenbedarf	-	600	600	0	0	0
5540	Betriebs- und Schmierstoffe	-	500	600	600	600	600
5560	Kfz-Versicherungen	-	300	300	300	300	300
6520	Telefongebühren	-	550	650	650	650	650
6791	Innere Verrechnungen	-	-	0	0	0	0
	Ausgaben UA 1304	-	27.750	30.260	21.960	21.960	21.960
Abgleich Unterabschnitt 1304							
	Einnahmen	-	-	0	0	0	0
	Ausgaben	-	27.750	30.260	21.960	21.960	21.960
	Abgleich UA 1304	-	27.750-	30.260-	21.960-	21.960-	21.960-

A. Verwaltungshaushalt 2025 - Modell 1 aus den rechtskräftigen Vorjahreswerten kopiert						Beträge in EUR	
Einzelplan: 1 Öffentliche Sicherheit und Ordnung							
Unterabschnitt: 1305 Feuerlöschwesen FF Peising							
Gr	Bezeichnung/*Erläuterungen	Ergebnis 2023	Ansatz 2024	Ansatz 2025	2026	Finanzplanungswerte 2027	2028
E i n n a h m e n							
1691	Innere Verrechnungen	-	-	0	0	0	0
	Einnahmen UA 1305	-	-	0	0	0	0
A u s g a b e n							
5000	Gebäudeunterhalt und bauliche Anlagen	-	6.200	22.500	3.000	3.000	3.000
5209	Geräte, Ausstattungs- und sonstige Gebrauchsgegenstände	-	1.000	1.500	1.000	1.000	1.000
5280	Sonstige Gebrauchsgegenstände selbständig nutzbar Wert zw. 250 € und 800 €	-	1.000	1.000	1.000	1.000	1.000
5400	Bewirtschaftung der Grundstücke und Gebäude	-	1.000	500	500	500	500
5410	Haus-, Grundstückslasten	-	200	400	400	400	400
5430	Reinigungskosten	-	500	200	200	200	200
5433	Vergütung an Reinigungsunternehmen	-	3.500	3.600	3.600	3.600	3.600
5440	Strom, Gas, Wasser/Abwasser etc.	-	4.500	4.500	4.500	4.500	4.500
5460	Versicherung von Gebäuden und Grundstücken	-	300	220	220	220	220
5500	Hal tung von Fahrzeugen TÜV, Kundendienst, Reparaturen	-	3.000	3.000	3.000	3.000	3.000
5520	Reifenbedarf	-	400	400	0	0	0
5540	Betriebs- und Schmierstoffe	-	700	700	700	700	700
5560	Kfz-Versicherungen	-	400	440	440	440	440
6520	Telefongebühren	-	550	550	550	550	550
6791	Innere Verrechnungen	-	-	0	0	0	0
	Ausgaben UA 1305	-	23.250	39.510	19.110	19.110	19.110
Abg l e i c h U n t e r a b s c h n i t t 1305							
	E i n n a h m e n	-	-	0	0	0	0
	Ausgaben	-	23.250	39.510	19.110	19.110	19.110
	Abg l e i c h UA 1305	-	23.250-	39.510-	19.110-	19.110-	19.110-

A. Verwaltungshaushalt 2025 - Modell 1 aus den rechtskräftigen Vorjahreswerten kopiert						Beträge in EUR	
Einzelplan: 1 Öffentliche Sicherheit und Ordnung							
Unterabschnitt: 1306 Feuerlöschwesen FF Poikam							
Gr	Bezeichnung/*Erläuterungen	Ergebnis 2023	Ansatz 2024	Ansatz 2025	2026	Finanzplanungswerte 2027	2028
E i n n a h m e n							
1691	Innere Verrechnungen	-	-	0	0	0	0
	Einnahmen UA 1306	-	-	0	0	0	0
A u s g a b e n							
5000	Gebäudeunterhalt und bauliche Anlagen	-	3.800	3.800	3.800	3.800	3.800
5209	Geräte, Ausstattungs- und sonstige Gebrauchsgegenstände	-	1.000	1.500	1.000	1.000	1.000
5280	Sonstige Gebrauchsgegenstände selbständig nutzbar Wert zw. 250 € und 800 €	-	1.000	1.000	1.000	1.000	1.000
5400	Bewirtschaftung der Grundstücke und Gebäude	-	1.000	500	500	500	500
5410	Haus-, Grundstückslasten	-	300	330	330	330	330
5430	Reinigungskosten	-	500	200	200	200	200
5433	Vergütung an Reinigungsunternehmen	-	1.900	1.900	1.900	1.900	1.900
5440	Strom, Gas, Wasser/Abwasser etc.	-	5.000	5.500	5.500	5.500	5.500
5460	Versicherung von Gebäuden und Grundstücken	-	101	110	110	110	110
5500	Hal tung von Fahrzeugen TÜV, Kundendienst, Reparaturen	-	5.000	5.000	5.000	5.000	5.000
5520	Reifenbedarf	-	400	400	0	0	0
5540	Betriebs- und Schmierstoffe	-	500	500	500	500	500
5560	Kfz-Versicherungen	-	370	410	410	410	410
6520	Telefongebühren	-	450	450	450	450	450
6791	Innere Verrechnungen	-	-	0	0	0	0
	Ausgaben UA 1306	-	21.321	21.600	20.700	20.700	20.700
Abgleich Unterabschnitt 1306							
	Einnahmen	-	-	0	0	0	0
	Ausgaben	-	21.321	21.600	20.700	20.700	20.700
	Abgleich UA 1306	-	21.321-	21.600-	20.700-	20.700-	20.700-

A. Verwaltungshaushalt 2025 - Modell 1 aus den rechtskräftigen Vorjahreswerten kopiert						Beträge in EUR	
Einzelplan: 1 Öffentliche Sicherheit und Ordnung							
Unterabschnitt: 1307 Feuerlöschwesen FF Saalhaupt							
Gr	Bezeichnung/*Erläuterungen	Ergebnis 2023	Ansatz 2024	Ansatz 2025	2026	Finanzplanungswerte 2027	2028
E i n n a h m e n							
1691	Innere Verrechnungen	-	-	0	0	0	0
	Einnahmen UA 1307	-	-	0	0	0	0
A u s g a b e n							
5000	Gebäudeunterhalt und bauliche Anlagen	-	8.000	3.300	3.000	3.000	3.000
5209	Geräte, Ausstattungs- und sonstige Gebrauchsgegenstände	-	1.000	1.500	1.000	1.000	1.000
5280	Sonstige Gebrauchsgegenstände selbständig nutzbar Wert zw. 250 € und 800 €	-	1.000	1.000	1.000	1.000	1.000
5400	Bewirtschaftung der Grundstücke und Gebäude	-	1.000	500	500	500	500
5410	Haus-, Grundstückslasten	-	200	400	400	400	400
5430	Reinigungskosten	-	500	400	400	400	400
5433	Vergütung an Reinigungsunternehmen	-	-	0	0	0	0
5440	Strom, Gas, Wasser/Abwasser etc.	-	15.000	14.000	14.000	14.000	14.000
5460	Versicherung von Gebäuden und Grundstücken	-	200	190	190	190	190
5500	Hal tung von Fahrzeugen TÜV, Kundendienst, Reparaturen	-	4.000	5.000	4.000	4.000	4.000
5520	Reifenbedarf	-	400	400	0	0	0
5540	Betriebs- und Schmierstoffe	-	300	350	350	350	350
5560	Kfz-Versicherungen	-	410	450	450	450	450
6520	Telefongebühren	-	-	550	550	550	550
6791	Innere Verrechnungen	-	-	0	0	0	0
	Ausgaben UA 1307	-	32.010	28.040	25.840	25.840	25.840
Abgleich Unterabschnitt 1307							
	Einnahmen	-	-	0	0	0	0
	Ausgaben	-	32.010	28.040	25.840	25.840	25.840
	Abgleich UA 1307	-	32.010-	28.040-	25.840-	25.840-	25.840-

A. Verwaltungshaushalt 2025 - Modell 1 aus den rechtskräftigen Vorjahreswerten kopiert						Beträge in EUR	
Einzelplan: 1 Öffentliche Sicherheit und Ordnung							
Unterabschnitt: 1351 Feuerbeschau							
Gr	Bezeichnung/*Erläuterungen	Ergebnis 2023	Ansatz 2024	Ansatz 2025	2026	Finanzplanungswerte 2027	2028
	Einnahmen						
	kein Konto vorhanden						
	Ausgaben						
5010	Unterhalt	546,81	3.000	5.000	5.000	5.000	5.000
5020	Unterhalt nichtgener Gebäude	3.785,40	3.000	5.000	5.000	5.000	5.000
6791	Innere Verrechnungen	-	-	0	0	0	0
	Ausgaben UA 1351	4.332,21	6.000	10.000	10.000	10.000	10.000
	Abgleich Unterabschnitt 1351						
	Einnahmen	-	-	-	-	-	-
	Ausgaben	4.332,21	6.000	10.000	10.000	10.000	10.000
	Abgleich UA 1351	4.332,21-	6.000-	10.000-	10.000-	10.000-	10.000-

A. Verwaltungshaushalt 2025 - Modell 1 aus den rechtskräftigen Vorjahreswerten kopiert						Beträge in EUR	
Einzelplan: 1 Öffentliche Sicherheit und Ordnung							
Unterabschnitt: 1401 Katastrophenschutz							
Gr	Bezeichnung/*Erläuterungen	Ergebnis 2023	Ansatz 2024	Ansatz 2025	2026	Finanzplanungswerte 2027	2028
E i n n a h m e n							
1600	Erstattungen des Bundes, LAF, ERP-Sondervermögen	3.060,00	3.000	3.000	3.000	3.000	3.000
1610	vom Land	1.667,38	1.600	30.000	1.600	1.600	1.600
	Einnahmen UA 1401	4.727,38	4.600	33.000	4.600	4.600	4.600
A u s g a b e n							
5100	Unterhalt des sonstigen unbeweglichen Vermögens *u. a. Wartung Si renenanlagen	-	-	5.000	5.000	5.000	5.000
6300	Verschiedene Aufwendungen für Verwaltung und Betrieb	7.759,71	5.000	15.000	15.000	15.000	15.000
6322	EDV-Kosten an Dritte *inkl. Lizenzgebühren	580,41	1.800	1.900	1.900	1.900	1.900
6791	Innere Verrechnungen	-	-	0	0	0	0
	Ausgaben UA 1401	8.340,12	6.800	21.900	21.900	21.900	21.900
Abgleich Unterabschnitt 1401							
	Einnahmen	4.727,38	4.600	33.000	4.600	4.600	4.600
	Ausgaben	8.340,12	6.800	21.900	21.900	21.900	21.900
	Abgleich UA 1401	3.612,74-	2.200-	11.100	17.300-	17.300-	17.300-

A. Verwaltungshaushalt 2025 - Modell 1 aus den rechtskräftigen Vorjahreswerten kopiert						Beträge in EUR	
Einzelplan: 1 Öffentliche Sicherheit und Ordnung							
Unterabschnitt: 1420 Zivilschutz - Defibrillatoren							
Gr	Bezeichnung/*Erläuterungen	Ergebnis 2023	Ansatz 2024	Ansatz 2025	2026	Finanzplanungswerte 2027	2028
	Einnahmen						
	kein Konto vorhanden						
	Ausgaben						
5209	Geräte, Ausstattungs- und sonstige Gebrauchsgegenstände *Defibrillatoren	-	-	2.000	2.000	2.000	2.000
6300	Verschiedene Aufwendungen für Verwaltung und Betrieb *Defibrillatoren	-	-	2.500	2.500	2.500	2.500
	Ausgaben UA 1420	-	-	4.500	4.500	4.500	4.500
	Abgleich Unterabschnitt 1420						
	Einnahmen	-	-	-	-	-	-
	Ausgaben	-	-	4.500	4.500	4.500	4.500
	Abgleich UA 1420	-	-	4.500-	4.500-	4.500-	4.500-



A. Verwaltungshaushalt 2025 - Modell 1 aus den rechtskräftigen Vorjahreswerten kopiert						Beträge in EUR	
Einzelplan: 1 Öffentliche Sicherheit und Ordnung							
Unterabschnitt: 1491 Sonstige Katastrophenschutzleistungen							
Gr	Bezeichnung/*Erläuterungen	Ergebnis 2023	Ansatz 2024	Ansatz 2025	2026	Finanzplanungswerte 2027	2028
	Einnahmen						
	kein Konto vorhanden						
	Ausgaben						
6610	Mitgliedsbeiträge an Verbände, Vereine und dgl. *THW	1.000,00	1.000	1.000	1.000	1.000	1.000
	Ausgaben UA 1491	1.000,00	1.000	1.000	1.000	1.000	1.000
	Abgleich Unterabschnitt 1491						
	Einnahmen	-	-	-	-	-	-
	Ausgaben	1.000,00	1.000	1.000	1.000	1.000	1.000
	Abgleich UA 1491	1.000,00-	1.000-	1.000-	1.000-	1.000-	1.000-

A. Verwaltungshaushalt 2025 - Modell 1 aus den rechtskräftigen Vorjahreswerten kopiert Abgleich der Abschnitte und des Einzelplanes Einzelplan: 1 Öffentliche Sicherheit und Ordnung		Beträge in EUR					
		Ergebnis 2023	Ansatz 2024	Ansatz 2025	2026	Finanzplanungswerte 2027	2028
11	Einnahmen	18.210,00	16.600	29.779	29.779	27.628	25.700
	Ausgaben	256.183,91	266.970	273.731	273.800	273.800	273.800
	Abgleich	237.973,91-	250.370-	243.952-	244.021-	246.172-	248.100-
13	Einnahmen	61.636,18	50.000	75.000	50.000	50.000	50.000
	Ausgaben	429.299,11	625.491	990.905	626.905	628.005	629.105
	Abgleich	367.662,93-	575.491-	915.905-	576.905-	578.005-	579.105-
14	Einnahmen	4.727,38	4.600	33.000	4.600	4.600	4.600
	Ausgaben	9.340,12	7.800	27.400	27.400	27.400	27.400
	Abgleich	4.612,74-	3.200-	5.600	22.800-	22.800-	22.800-
1	Einnahmen	84.573,56	71.200	137.779	84.379	82.228	80.300
	Ausgaben	694.823,14	900.261	1.292.036	928.105	929.205	930.305
	Abgleich	610.249,58-	829.061-	1.154.257-	843.726-	846.977-	850.005-

A. Verwaltungshaushalt

Einzelplan 2

Schulen

A. Verwaltungshaushalt 2025 - Modell 1 aus den rechtskräftigen Vorjahreswerten kopiert						Beträge in EUR	
Einzelplan: 2 Schulen							
Unterabschnitt: 2110 Angreiner Grundschule							
Gr	Bezeichnung/*Erläuterungen	Ergebnis 2023	Ansatz 2024	Ansatz 2025	2026	Finanzplanungswerte 2027	2028
<b>Einnahmen</b>							
1100	Benutzungsgebühren und ähnliche Entgelte *Mittagsbetreuung	126.295,00	125.000	146.000	146.000	146.000	146.000
1102	Benutzungsgebühren und ähnliche Entgelte *Ferienbetreuung	15.300,00	15.000	15.000	15.000	15.000	15.000
1103	Benutzungsgebühren und ähnliche Entgelte	-	-	0	0	0	0
1104	Benutzungsgebühren und ähnliche Entgelte *Turnhallenbenutzungsgebühren	-	2.000	3.000	3.000	3.000	3.000
1510	Ersätze für allgemeine sächliche Ausgaben	111,10	200	200	200	200	200
1590	Verschiedene Verwaltungs- und Betriebsleistungen *Kopiergeld	7.038,00	6.000	7.000	7.000	7.000	7.000
1592	Ersätze für Maschinen, Geräte und Fahrzeuge	-	-	0	0	0	0
1622	Gastschulbeiträge	1.475,00	-	7.125	7.125	7.125	7.125
1710	Land *Mittagsbetreuung	101.909,53	117.000	170.000	170.000	180.000	180.000
1718	vom Land Lernmittel freiheit *Zweckgebunden für die Beschaffung v. Lernmittel	4.996,00	4.900	5.200	5.200	5.200	5.200
1740	Zuweisungen für lfd. Zwecke von der gesetzlichen Sozialversicherung	15.216,33	-	0	0	0	0
1770	von privaten Unternehmen	750,00	500	1.500	1.500	1.500	1.500
1782	von übrigen Bereichen	3.800,00	2.000	2.000	2.000	2.000	2.000
	<b>Einnahmen UA 2110</b>	<b>276.890,96</b>	<b>272.600</b>	<b>357.025</b>	<b>357.025</b>	<b>367.025</b>	<b>367.025</b>
<b>Ausgaben</b>							
4140	Entgelte für tariflich Beschäftigte GD=41	514.950,74	571.200	645.300	655.000	664.800	674.800
4160	Beschäftigungsentgelte und dgl GD=41	23.984,47	25.000	25.000	25.000	25.000	25.000
4340	Beiträge zu Versorgungskassen 'Tariflich Beschäftigte' GD=41	36.629,35	43.200	49.700	50.400	51.200	52.000
4380	Beiträge zu Versorgungskassen 'Sonstige' GD=41	697,55	800	800	800	800	800
4440	Beiträge zur gesetzlichen Sozialversicherung 'Tariflich Beschäftigte' GD=41	102.597,59	122.500	129.700	131.600	133.600	135.600

A. Verwaltungshaushalt 2025 - Modell 1 aus den rechtskräftigen Vorjahreswerten kopiert						Beträge in EUR	
Einzelplan: 2 Schulen							
Unterabschnitt: 2110 Angrüner Grundschule							
Gr	Bezeichnung/*Erläuterungen	Ergebnis 2023	Ansatz 2024	Ansatz 2025	2026	Finanzplanungswerte 2027	2028
4480	Beiträge zur gesetzlichen Sozialversicherung 'Sonstige' GD=41	2.808,25	3.000	2.000	2.000	2.000	2.000
4590	Beihilfen, Unterstützungen u. ä. GD=41	43,91	300	300	300	300	300
5000	Gebäudeunterhalt und bauliche Anlagen	41.265,21	70.000	101.000	50.000	50.000	50.000
5010	Unterhalt *Turnhallen	2.670,03	9.500	10.000	10.000	10.000	10.000
5011	Unterhalt Pausenhof	56.500,49	11.000	12.000	5.000	5.000	5.000
5100	Unterhalt des sonstigen unbeweglichen Vermögens *Sportplatz	11.832,88	25.000	2.000	5.000	5.000	5.000
5200	Geräte und Ausstattung	3.148,38	-	0	0	0	0
5209	Geräte, Ausstattungs- und sonstige Gebrauchsgegenstände	3.263,63	7.000	8.000	6.000	6.000	6.000
5280	Sonstige Gebrauchsgegenstände selbständig nutzbar Wert zw. 250 € und 800 €	-	3.500	3.500	3.500	3.500	3.500
5400	Bewirtschaftung der Grundstücke und Gebäude	381,19	5.000	1.000	1.000	1.000	1.000
5410	Haus-, Grundstückslasten	7.722,13	7.800	7.600	7.600	7.600	7.600
5430	Reinigungskosten	9.672,76	15.000	13.000	13.000	13.000	13.000
5433	Vergütung an Reinigungsunternehmen	17.671,43	52.000	55.000	55.000	55.000	55.000
5440	Strom, Gas, Wasser/Abwasser etc. *u. a. Hackschnitzel	49.732,10	92.000	81.000	81.000	81.000	81.000
5460	Versicherung von Gebäuden und Grundstücken	10.920,71	12.000	12.200	12.200	12.200	12.200
5500	Hal tung von Fahrzeugen TÜV, Kundendienst, Reparaturen	3.132,71	3.000	3.000	3.000	3.000	3.000
5520	Reifenbedarf	-	500	500	500	500	500
5540	Betriebs- und Schmierstoffe	413,86	500	800	800	800	800
5550	Kfz-Steuern	153,00	160	160	160	160	160
5560	Kfz-Versicherungen	464,18	465	480	480	480	480
5600	Di enst- und Schutzkleidung, pers. Ausrüstungsgegenstände	2.663,27	2.600	2.000	2.000	2.000	2.000
5620	Aus- und Fortbildung, Umschulung GD=41	3.101,00	3.000	2.500	2.500	2.500	2.500
5710	Lehr- und Unterrichtsmittel	2.661,48	3.500	3.000	3.000	3.000	3.000
5711	Lehr- und Unterrichtsmittel *KI-Medi enbudget	-	-	800	800	800	800
5715	Werk- und Beschäftigungs-material	1.856,55	2.000	2.000	2.000	2.000	2.000

A. Verwaltungshaushalt 2025 - Modell 1 aus den rechtskräftigen Vorjahreswerten kopiert							Beträge in EUR	
Einzelplan: 2 Schulen								
Unterabschnitt: 2110 Angreiner Grundschule								
Gr	Bezeichnung/*Erläuterungen	Ergebnis 2023	Ansatz 2024	Ansatz 2025	2026	Finanzplanungswerte 2027	2028	
5741	Badbenutzung, Schwimmunterricht	-	-	0	0	0	0	
5750	Verschiedene Schulaufwendungen Jugendverkehrserziehung	6.111,19	6.500	6.500	6.500	6.500	6.500	
5759	Sonstige Schulaufwendungen *Mittagsbetreuung	8.704,89	12.500	8.000	8.000	8.000	8.000	
5770	Staatlich geförderte Lernmittel ohne Hauptschulen und übrige Förderschulen	3.154,27	3.500	4.500	4.500	4.500	4.500	
6300	Verschiedene Aufwendungen für Verwaltung und Betrieb	984,01	1.200	1.600	1.600	1.600	1.600	
6303	Verschiedene Aufwendungen für Verwaltung und Betrieb EDV-Material	1.536,81	2.000	2.000	2.000	2.000	2.000	
6318	Veranstaltungen *Ferienbetreuung	-	-	4.500	4.500	4.500	4.500	
6319	Sonstige Veranstaltungen	4.328,31	4.300	2.500	2.500	2.500	2.500	
6322	EDV-Kosten an Dritte	4.902,66	5.000	3.500	3.500	3.500	3.500	
6325	Vorräte, Verbrauchsmaterial	163,10	1.000	1.000	1.000	1.000	1.000	
6340	Energie für Betriebszwecke	-	-	0	0	0	0	
6360	Dienstleistungen durch Dritte *Schließdienst	18.492,60	19.000	19.000	19.000	19.000	19.000	
6374	Wartungsgebühren	2.944,54	6.400	3.000	3.000	3.000	3.000	
6500	Bürobedarf	442,30	800	800	800	800	800	
6510	Bücher, Zeitschriften u. ä.	1.051,41	1.000	1.000	1.000	1.000	1.000	
6520	Telefongebühren	2.407,02	2.500	3.000	3.000	3.000	3.000	
6525	Portogebühren	127,48	200	200	200	200	200	
6526	Rundfunkgebühren	73,44	75	75	75	75	75	
6527	Internetanbindung	2.127,72	2.200	2.200	2.200	2.200	2.200	
6540	Dienstleistungen GD=41	259,99	300	300	300	300	300	
6560	Sachkosten (für GUV) GD=41	58,28	300	300	300	300	300	
6580	Sonstige Geschäftsausgaben	10.243,27	12.000	12.000	12.000	12.000	12.000	
6581	Bankgebühren u. ä.	-	500	500	500	500	500	
6601	Verfüngsmittel aus Spenden an die Schule	-	6.000	11.000	0	0	0	
6620	Vermischte Ausgaben	100,00	100	100	100	100	100	
6721	Erstattungen an Gemeinden und Gemeindeverbände	-	-	0	0	0	0	
6722	Erstattungen an Gemeinden und Gemeindeverbände: Gastschulbeiträge	1.475,00	1.475	2.850	2.850	2.850	2.850	

A. Verwaltungshaushalt 2025 - Modell 1 aus den rechtskräftigen Vorjahreswerten kopiert							Beträge in EUR	
Einzelplan: 2 Schulen								
Unterabschnitt: 2110 Angrüner Grundschule								
Gr	Bezeichnung/*Erläuterungen	Ergebnis 2023	Ansatz 2024	Ansatz 2025	2026	Finanzplanungswerte 2027	2028	
6791	Innere Verrechnungen	18.442,81	-	20.000	20.000	20.000	20.000	
	Ausgaben UA 2110	999.069,95	1.180.375	1.284.765	1.229.065	1.241.665	1.254.465	
	Abgleich Unterabschnitt 2110							
	Einnahmen	276.890,96	272.600	357.025	357.025	367.025	367.025	
	Ausgaben	999.069,95	1.180.375	1.284.765	1.229.065	1.241.665	1.254.465	
	Abgleich UA 2110	722.178,99-	907.775-	927.740-	872.040-	874.640-	887.440-	

A. Verwaltungshaushalt 2025 - Modell 1 aus den rechtskräftigen Vorjahreswerten kopiert						Beträge in EUR	
Einzelplan: 2 Schulen							
Unterabschnitt: 2130 Mittelschulen							
Gr	Bezeichnung/*Erläuterungen	Ergebnis 2023	Ansatz 2024	Ansatz 2025	2026	Finanzplanungswerte 2027	2028
Einnahmen							
1101	Benutzungsgebühren und ähnliche Entgelte	-	200	0	0	0	0
1103	Benutzungsgebühren und ähnliche Entgelte	-	-	0	0	0	0
1104	Benutzungsgebühren und ähnliche Entgelte *Turnhallenbenutzungsgebühren	-	5.000	5.000	5.000	5.000	5.000
1510	Ersätze für allgemeine sächliche Ausgaben	174,89	150	150	150	150	150
1590	Verschiedene Verwaltungs- und Betriebsleistungen *Kopiergeld	5.635,32	5.000	2.800	2.800	2.800	2.800
1620	von Gemeinden/Gv *Erstattung Gemeinde Pentling Anteil Sozialarbeit Hr. Bobbe	-	6.000	6.000	6.000	6.000	6.000
1622	Gastschulbeiträge	62.687,50	61.950	55.575	55.575	55.757	55.757
1710	Land *Offene Ganztagsbetreuung 4 Gruppen Mittelfinanzierungsanteil HHSt 0.2130.6710	168.199,58	142.672	168.356	168.356	168.356	168.356
1718	vom Land Lernmittelfreiheit *Zweckgebunden für die Beschaffung v. Lernmitteln	5.521,00	5.500	5.500	5.500	5.500	5.500
1740	Zuweisungen für lfd. Zwecke von der gesetzlichen Sozialversicherung	-	-	0	0	0	0
1770	von privaten Unternehmen	-	500	100	100	100	100
1782	von übrigen Bereichen	3.634,79	2.000	2.000	2.000	2.000	2.000
	Einnahmen UA 2130	245.853,08	228.972	245.481	245.481	245.663	245.663
Ausgaben							
4140	Entgelte für tariflich Beschäftigte GD=41	348.059,60	301.800	284.300	288.600	292.900	297.300
4160	Beschäftigungsentgelte und dgl GD=41	-	500	500	500	500	500
4340	Beiträge zu Versorgungskassen 'Tariflich Beschäftigte' GD=41	25.059,98	22.500	22.100	22.400	22.400	22.700
4440	Beiträge zur gesetzlichen Sozialversicherung 'Tariflich Beschäftigte' GD=41	72.397,23	67.600	60.000	60.900	61.800	62.700
4480	Beiträge zur gesetzlichen Sozialversicherung 'Sonstige' GD=41	-	-	2.000	2.000	2.000	2.000
4590	Beihilfen, Unterstützungen u. ä. GD=41	65,11	200	200	200	200	200



A. Verwaltungshaushalt 2025 - Modell 1 aus den rechtskräftigen Vorjahreswerten kopiert						Beträge in EUR	
Einzelplan: 2 Schulen Unterabschnitt: 2130 Mittelschulen							
Gr	Bezeichnung/*Erläuterungen	Ergebnis 2023	Ansatz 2024	Ansatz 2025	2026	Finanzpl anungswerte 2027	2028
5000	Gebäudeunterhalt und bauliche Anlagen	60.301,06	60.000	92.000	60.000	60.000	60.000
5010	Unterhalt *Turnhallen	8.723,60	25.000	42.000	20.000	20.000	20.000
5012	Unterhalt eigener Gebäude Tiefgarage	13.442,75	5.000	12.500	5.000	5.000	5.000
5100	Unterhalt des sonstigen unbeweglichen Vermögens *Angrüner Denkmal	34.246,38	-	0	0	0	0
5200	Geräte und Ausstattung	316,84	-	0	0	0	0
5209	Geräte, Ausstattungs- und sonstige Gebrauchsgegenstände	4.638,93	13.000	11.000	8.000	8.000	8.000
5280	Sonstige Gebrauchsgegenstände selbständig nutzbar Wert zw. 250 € und 800 €	-	8.500	8.000	6.500	6.500	6.500
5300	Mieten und Pachten	-	-	0	0	0	0
5320	Mieten für Maschinen, Fahrzeuge, Geräte *Fluchttreppe	6.390,30	3.100	6.400	0	0	0
5340	Leasing von Maschinen, Geräte, Fahrzeuge *Kopiergerät	2.284,80	2.300	0	0	0	0
5400	Bewirtschaftung der Grundstücke und Gebäude	984,19	3.500	500	500	500	500
5410	Haus-, Grundstückslasten	9.786,72	10.000	10.000	10.000	10.000	10.000
5430	Reinigungskosten	8.736,27	15.000	17.000	17.000	17.000	17.000
5433	Vergütung an Reinigungsunternehmen	20.204,06	88.000	120.000	120.000	120.000	120.000
5440	Strom, Gas, Wasser/Abwasser etc.	80.788,48	115.000	110.000	110.000	110.000	110.000
5460	Versicherung von Gebäuden und Grundstücken	14.697,26	16.500	16.800	16.800	16.800	16.800
5600	Dienst- und Schutzkleidung, pers. Ausrüstungsgegenstände	-	500	500	500	500	500
5620	Aus- und Fortbildung, Umschulung GD=41	749,70	1.000	500	500	500	500
5710	Lehr- und Unterrichtsmittel	1.947,37	2.000	1.500	1.500	1.500	1.500
5711	Lehr- und Unterrichtsmittel *KI-Medienbudget	-	2.400	800	800	800	800
5714	Experimentiermaterial	-	1.500	1.500	1.500	1.500	1.500
5715	Werk- und Beschäftigungsmaterial	2.454,43	2.000	2.000	2.000	2.000	2.000
5749	Sonstige Lehrveranstaltungen	689,86	800	800	800	800	800
5759	Sonstige Schulaufwendungen *Offene Ganztagschule	4.031,51	5.000	5.000	5.000	5.000	5.000

A. Verwaltungshaushalt 2025 - Modell 1 aus den rechtskräftigen Vorjahreswerten kopiert						Beträge in EUR	
Einzelplan: 2 Schulen							
Unterabschnitt: 2130 Mittelschulen							
Gr	Bezeichnung/*Erläuterungen	Ergebnis 2023	Ansatz 2024	Ansatz 2025	2026	Finanzplanungswerte 2027	2028
5780	Staatlich geförderte Lernmittel für Hauptschulen und übrige Förderschulen	5.756,21	5.000	5.000	5.000	5.000	5.000
6300	Verschiedene Aufwendungen für Verwaltung und Betrieb	656,93	1.000	3.000	3.000	3.000	3.000
6303	Verschiedene Aufwendungen für Verwaltung und Betrieb EDV-Material	988,41	1.500	2.500	2.500	2.500	2.500
6319	Sonstige Veranstaltungen	4.557,61	4.500	5.000	5.000	5.000	5.000
6322	EDV-Kosten an Dritte	12.034,84	7.000	7.000	7.000	7.000	7.000
6325	Vorräte, Verbrauchsmaterial	820,45	1.000	2.000	2.000	2.000	2.000
6329	Sonstiger verschiedener Betriebsaufwand	725,65	500	500	500	500	500
6340	Energie für Betriebszwecke	-	-	0	0	0	0
6360	Dienstleistungen durch Dritte *Schließdienst	18.492,60	19.000	19.000	19.000	19.000	19.000
6374	Wartungsgebühren	10.405,36	11.500	11.500	11.500	11.500	11.500
6400	Steuern, Versicherungen, Leistungen bei nicht-versicherten Schäden *Betriebspraktikum	-	200	200	200	200	200
6500	Bürobedarf	1.493,51	1.500	1.500	1.500	1.500	1.500
6510	Bücher, Zeitschriften u.ä.	1.021,41	1.500	1.500	1.500	1.500	1.500
6520	Telefongebühren	1.421,12	1.600	1.600	1.600	1.600	1.600
6525	Portogebühren	322,75	400	450	450	450	450
6526	Rundfunkgebühren	73,44	75	75	75	75	75
6527	Internetanbindung	2.127,72	2.200	2.300	2.300	2.300	2.300
6540	Dienstreisen GD=41	-	-	0	0	0	0
6560	Sachkosten (für GUV)	241,00	400	400	400	400	400
6580	Sonstige Geschäftsausgaben	4.616,32	6.000	5.000	5.000	5.000	5.000
6581	Bankgebühren u.ä.	-	500	500	500	500	500
6601	Verfügungsmittel aus Spenden an die Schule	-	6.400	5.000	0	0	0
6620	Vermischte Ausgaben	83,30	200	200	200	200	200
6710	Erstattungen an das Land *Mittelfinanzierungsanteil OGS	33.020,00	26.812	31.640	31.640	31.640	31.640
6722	Erstattungen an Gemeinden und Gemeindeverbände: Gastschulbeiträge	2.212,50	5.900	4.275	1.425	1.425	1.425
6791	Innere Verrechnungen	18.442,81	-	0	0	0	0
	Ausgaben UA 2130	840.510,37	877.387	938.040	863.290	868.490	874.090

A. Verwaltungshaushalt 2025 - Modell 1 aus den rechtskräftigen Vorjahreswerten kopiert						Beträge in EUR	
Einzelplan: 2 Schulen							
Unterabschnitt: 2130 Mittelschulen							
Gr	Bezeichnung/*Erläuterungen	Ergebnis 2023	Ansatz 2024	Ansatz 2025	2026	Finanzplanungswerte 2027	2028
	Abgleich Unterabschnitt 2130						
	Einnahmen	245.853,08	228.972	245.481	245.481	245.663	245.663
	Ausgaben	840.510,37	877.387	938.040	863.290	868.490	874.090
	Abgleich UA 2130	594.657,29-	648.415-	692.559-	617.809-	622.827-	628.427-

A. Verwaltungshaushalt 2025 - Modell 1 aus den rechtskräftigen Vorjahreswerten kopiert						Beträge in EUR	
Einzelplan: 2 Schulen							
Unterabschnitt: 2500 Fachschulen, Fachakademien							
Gr	Bezeichnung/*Erläuterungen	Ergebnis 2023	Ansatz 2024	Ansatz 2025	2026	Finanzplanungswerte 2027	2028
	Einnahmen						
	kein Konto vorhanden						
	Ausgaben						
6610	Mitgliedsbeiträge an Verbände, Vereine und dgl.	111,81	112	112	112	112	112
	Ausgaben UA 2500	111,81	112	112	112	112	112
	Abgleich Unterabschnitt 2500						
	Einnahmen	-	-	-	-	-	-
	Ausgaben	111,81	112	112	112	112	112
	Abgleich UA 2500	111,81-	112-	112-	112-	112-	112-

A. Verwaltungshaushalt 2025 - Modell 1 aus den rechtskräftigen Vorjahreswerten kopiert						Beträge in EUR	
Einzelplan: 2 Schulen							
Unterabschnitt: 2900 Schülerbeförderung							
Gr	Bezeichnung/*Erläuterungen	Ergebnis 2023	Ansatz 2024	Ansatz 2025	2026	Finanzplanungswerte 2027	2028
Einnahmen							
1680	Erstattungen durch übrige Bereiche	-	-	500	500	500	500
1716	vom Land Schülerbeförderung	166.933,00	166.933	190.000	190.000	190.000	190.000
	Einnahmen UA 2900	166.933,00	166.933	190.500	190.500	190.500	190.500
Ausgaben							
6390	Kosten der Schülerbeförderung sofern n. dem Gesetz notwendig *Vertragslaufzeit bis 31.07.2026 Möglichkeit der Verlängerung	370.024,01	400.000	435.000	435.000	435.000	435.000
6530	Öffentliche Bekanntmachungen, Amtsblatt	-	-	0	500	0	0
6550	Sachverständigenkosten, Gerichtskosten u. ä. *Ausschreibungskosten	-	-	0	6.000	0	0
6800	Abschreibungen auf Anschaffungs- und Herstellungskosten	-	545	545	545	545	545
	Ausgaben UA 2900	370.024,01	400.545	435.545	442.045	435.545	435.545
Abgleich Unterabschnitt 2900							
	Einnahmen	166.933,00	166.933	190.500	190.500	190.500	190.500
	Ausgaben	370.024,01	400.545	435.545	442.045	435.545	435.545
	Abgleich UA 2900	203.091,01-	233.612-	245.045-	251.545-	245.045-	245.045-

A. Verwaltungshaushalt 2025 - Modell 1 aus den rechtskräftigen Vorjahreswerten kopiert						Beträge in EUR	
Einzelplan: 2 Schulen							
Unterabschnitt: 2950 Sonstige schulische Aufgaben							
Gr	Bezeichnung/*Erläuterungen	Ergebnis 2023	Ansatz 2024	Ansatz 2025	2026	Finanzplanungswerte 2027	2028
Einnahmen							
kein Konto vorhanden							
Ausgaben							
5000	Gebäudeunterhalt und bauliche Anlagen *Buswartehäuschen	-	2.000	2.000	2.000	2.000	2.000
5261	Geschirr, Bestecke, Haushaltsgeschäft: Beschaffung *Mensa	258,52	1.500	1.500	1.500	1.500	1.500
6320	Verschiedener Betriebsaufwand *JaS	-	1.000	1.000	1.000	1.000	1.000
6360	Dienstleistungen durch Dritte *JaS	1.903,48	30.000	30.000	30.000	30.000	30.000
6450	Unfallversicherung (auch gesetzliche Unfallvers.)	66.301,85	74.000	74.000	74.000	74.000	74.000
6520	Telefongebühren	143,86	200	200	200	200	200
6791	Innere Verrechnungen	-	-	0	0	0	0
Ausgaben UA 2950		68.607,71	108.700	108.700	108.700	108.700	108.700
Abgleich Unterabschnitt 2950							
Einnahmen		-	-	-	-	-	-
Ausgaben		68.607,71	108.700	108.700	108.700	108.700	108.700
Abgleich UA 2950		68.607,71-	108.700-	108.700-	108.700-	108.700-	108.700-

A. Verwaltungshaushalt 2025 - Modell 1 aus den rechtskräftigen Vorjahreswerten kopiert Abgleich der Abschnitte und des Einzelplanes Einzelplan: 2 Schulen		Beträge in EUR					
		Ergebnis 2023	Ansatz 2024	Ansatz 2025	2026	Finanzplanungswerte 2027	2028
21	Einnahmen	522.744,04	501.572	602.506	602.506	612.688	612.688
	Ausgaben	1.839.580,32	2.057.762	2.222.805	2.092.355	2.110.155	2.128.555
	Abgleich	1.316.836,28-	1.556.190-	1.620.299-	1.489.849-	1.497.467-	1.515.867-
25	Einnahmen	-	-	-	-	-	-
	Ausgaben	111,81	112	112	112	112	112
	Abgleich	111,81-	112-	112-	112-	112-	112-
29	Einnahmen	166.933,00	166.933	190.500	190.500	190.500	190.500
	Ausgaben	438.631,72	509.245	544.245	550.745	544.245	544.245
	Abgleich	271.698,72-	342.312-	353.745-	360.245-	353.745-	353.745-
2	Einnahmen	689.677,04	668.505	793.006	793.006	803.188	803.188
	Ausgaben	2.278.323,85	2.567.119	2.767.162	2.643.212	2.654.512	2.672.912
	Abgleich	1.588.646,81-	1.898.614-	1.974.156-	1.850.206-	1.851.324-	1.869.724-





A. Verwaltungshaushalt

Einzelplan 3

Wissenschaft, Forschung  
Kulturpflege

A. Verwaltungshaushalt 2025 - Modell 1 aus den rechtskräftigen Vorjahreswerten kopiert							Beträge in EUR	
Einzelplan: 3 Wissenschaft, Forschung Kulturpflege								
Unterabschnitt: 3210 Archiv Schulbruck								
Gr	Bezeichnung/*Erläuterungen	Ergebnis 2023	Ansatz 2024	Ansatz 2025	2026	Finanzplanungswerte 2027	2028	
	<b>E i n n a h m e n</b>							
1100	Benutzungsgebühren und ähnliche Entgelte	-	100	100	100	100	100	
	Einnahmen UA 3210	-	100	100	100	100	100	
	<b>A u s g a b e n</b>							
4140	Entgelte für tariflich Beschäftigte GD=41	990,96	1.100	1.100	1.100	1.100	1.100	
4160	Beschäftigungsentgelte und dgl	-	-	500	500	500	500	
4340	Beiträge zu Versorgungskassen 'Tariflich Beschäftigte' GD=41	71,09	90	100	100	100	100	
4440	Beiträge zur gesetzlichen Sozialversicherung 'Tariflich Beschäftigte' GD=41	196,14	230	250	300	300	300	
4480	Beiträge zur gesetzlichen Sozialversicherung 'Sonstige' GD=41	-	-	5	5	5	5	
5000	Gebäudeunterhalt und bauliche Anlagen	-	500	500	500	500	500	
5200	Geräte und Ausstattung	-	-	0	0	0	0	
5209	Geräte, Ausstattungs- und sonstige Gebrauchsgegenstände	218,48	500	500	500	500	500	
5280	Sonstige Gebrauchsgegenstände selbständig nutzbar Wert zw. 250 € und 800 €	-	500	500	500	500	500	
5310	Mieten für Gebäude und Grundstücke	6.460,37	7.000	8.000	8.000	8.000	8.000	
5400	Bewirtschaftung der Grundstücke und Gebäude	-	500	500	500	500	500	
5440	Strom, Gas, Wasser/Abwasser etc.	167,60	400	400	400	400	400	
5460	Versicherung von Gebäuden und Grundstücken	115,16	150	130	130	130	130	
6322	EDV-Kosten an Dritte	-	-	250	250	250	250	
6520	Telefongebühren	427,68	450	450	450	450	450	
6526	Rundfunkgebühren	73,44	95	75	75	75	75	
6620	Vermischte Ausgaben	-	-	0	0	0	0	
	Ausgaben UA 3210	8.720,92	11.515	13.260	13.310	13.310	13.310	
	<b>Abgleich Unterabschnitt 3210</b>							
	Einnahmen	-	100	100	100	100	100	
	Ausgaben	8.720,92	11.515	13.260	13.310	13.310	13.310	
	Abgleich UA 3210	8.720,92-	11.415-	13.160-	13.210-	13.210-	13.210-	

A. Verwaltungshaushalt 2025 - Modell 1 aus den rechtskräftigen Vorjahreswerten kopiert						Beträge in EUR	
Einzelplan: 3		Wissenschaft, Forschung Kulturpflege					
Unterabschnitt: 3230		Tiergehege					
Gr	Bezeichnung/*Erläuterungen	Ergebnis 2023	Ansatz 2024	Ansatz 2025	2026	Finanzplanungswerte 2027	2028
E i n n a h m e n							
1590	Verschiedene Verwaltungs- und Betriebsmaßnahmen	6.827,15	6.000	6.500	6.500	6.500	6.500
1710	Land	415,10	-	0	0	0	0
1770	von privaten Unternehmen	3.410,00	1.500	2.400	2.400	2.400	2.400
	Einnahmen UA 3230	10.652,25	7.500	8.900	8.900	8.900	8.900
A u s g a b e n							
4140	Entgelte für tariflich Beschäftigte GD=41	62.343,15	63.000	72.500	73.600	74.700	75.800
4340	Beiträge zu Versorgungskassen 'Tariflich Beschäftigte' GD=41	3.835,46	4.100	4.500	4.600	4.700	4.800
4440	Beiträge zur gesetzlichen Sozialversicherung 'Tariflich Beschäftigte' GD=41	13.939,96	14.800	17.700	18.000	18.300	18.600
5000	Gebäudeunterhalt und bauliche Anlagen	-	-	5.000	5.000	5.000	5.000
5100	Unterhalt des sonstigen unbeweglichen Vermögens	4.421,55	5.000	13.500	10.000	10.000	10.000
5400	Bewirtschaftung der Grundstücke und Gebäude	-	1.000	500	500	500	500
5600	Dienst- und Schutzkleidung, pers. Ausrüstungsgegenstände	-	-	3.000	1.500	1.500	1.500
5620	Aus- und Fortbildung, Umschulung	-	-	1.500	0	0	0
5870	Tierhaltung *Tierarztkosten, Futter etc.	13.199,59	15.000	10.000	10.000	10.000	10.000
6318	Veranstaltungen *div. Lesung, Vorträge, Veranstaltungen	-	-	1.000	1.000	1.000	1.000
6527	Internetanbindung	-	-	100	100	100	100
6791	Innere Verrechnungen	-	-	0	0	0	0
	Ausgaben UA 3230	97.739,71	102.900	129.300	124.300	125.800	127.300
Abgleich Unterabschnitt 3230							
	Einnahmen	10.652,25	7.500	8.900	8.900	8.900	8.900
	Ausgaben	97.739,71	102.900	129.300	124.300	125.800	127.300
	Abgleich UA 3230	87.087,46-	95.400-	120.400-	115.400-	116.900-	118.400-

A. Verwaltungshaushalt 2025 - Modell 1 aus den rechtskräftigen Vorjahreswerten kopiert						Beträge in EUR	
Einzelplan: 3 Wissenschaft, Forschung Kulturpflege							
Unterabschnitt: 3400 Heimat- u. sonst. Kulturpflege Heimat.FEST							
Gr	Bezeichnung/*Erläuterungen	Ergebnis 2023	Ansatz 2024	Ansatz 2025	2026	Finanzplanungswerte 2027	2028
<b>E i n n a h m e n</b>							
1167	Standgebühren u.ä. Entgelte	-	-	0	0	0	0
1198	Umsatzsteuer aus steuerpflichtigen Entgelten	-	-	0	0	0	0
1330	Verkauf von Drucksachen aller Art	-	-	0	0	0	0
1390	Einnahmen aus Verkauf	10.789,92	-	0	0	0	0
1771	von privaten Unternehmen	7.164,00	-	0	0	0	0
1780	von übrigen Bereichen	1.000,00	-	0	0	0	0
	Einnahmen UA 3400	18.953,92	-	0	0	0	0
<b>A u s g a b e n</b>							
5201	Verwaltungs- und Zweckausstattung	1.149,76	-	0	0	0	0
6015	Gastspiele	16.166,56	-	0	0	0	0
6300	Verschiedene Aufwendungen für Verwaltung und Betrieb	5.266,43	-	0	0	0	0
6321	Öffentlichkeitsarbeit	2.011,85	-	0	0	0	0
6400	Steuern, Versicherungen, Leistungen bei nicht-versicherten Schäden	-	-	0	0	0	0
6413	Umsatzsteuer	-	-	0	0	0	0
6610	Mitgliedsbeiträge an Verbände, Vereine und dgl.	-	-	0	0	0	0
6791	Innere Verrechnungen	-	-	0	0	0	0
	Ausgaben UA 3400	24.594,60	-	0	0	0	0
<b>Abgleich Unterabschnitt 3400</b>							
	Einnahmen	18.953,92	-	0	0	0	0
	Ausgaben	24.594,60	-	0	0	0	0
	Abgleich UA 3400	5.640,68-	-	0	0	0	0

A. Verwaltungshaushalt 2025 - Modell 1 aus den rechtskräftigen Vorjahreswerten kopiert						Beträge in EUR	
Einzelplan: 3 Wissenschaft, Forschung Kulturpflege							
Unterabschnitt: 3401 Heimat- und sonstige Kulturpflege Heirichsfest							
Gr	Bezeichnung/*Erläuterungen	Ergebnis 2023	Ansatz 2024	Ansatz 2025	2026	Finanzplanungswerte 2027	2028
E i n n a h m e n							
1167	Standgebühren u.ä. Entgelte	-	5.000	0	0	0	0
1390	Einnahmen aus Verkauf	-	5.000	0	0	0	0
	Einnahmen UA 3401	-	10.000	0	0	0	0
A u s g a b e n							
5201	Verwaltungs- und Zweckausstattung	708,50	5.000	0	0	0	0
6015	Gastspiele	-	5.000	0	0	0	0
6300	Verschiedene Aufwendungen für Verwaltung und Betrieb	-	15.000	200	0	0	0
6321	Öffentlichkeitsarbeit	167,74	5.000	0	0	0	0
6791	Innere Verrechnungen	-	-	0	0	0	0
	Ausgaben UA 3401	876,24	30.000	200	0	0	0
Abgleich Unterabschnitt 3401							
	Einnahmen	-	10.000	0	0	0	0
	Ausgaben	876,24	30.000	200	0	0	0
	Abgleich UA 3401	876,24-	20.000-	200-	0	0	0

A. Verwaltungshaushalt 2025 - Modell 1 aus den rechtskräftigen Vorjahreswerten kopiert						Beträge in EUR	
Einzelplan: 3		Wissenschaft, Forschung Kulturpflege					
Unterabschnitt: 3402		Heimat- und Kultur Sofa-Gespräche					
Gr	Bezeichnung/*Erläuterungen	Ergebnis 2023	Ansatz 2024	Ansatz 2025	2026	Finanzplanungswerte 2027	2028
	Einnahmen						
	kein Konto vorhanden						
	Ausgaben						
5201	Verwaltungs- und Zweckausstattung	-	50	50	50	50	50
6015	Gastspiele	-	50	50	50	50	50
6300	Verschiedene Aufwendungen für Verwaltung und Betrieb	-	200	200	200	200	200
6321	Öffentlichkeitsarbeit	-	200	200	200	200	200
	Ausgaben UA 3402	-	500	500	500	500	500
	Abgleich Unterabschnitt 3402						
	Einnahmen	-	-	-	-	-	-
	Ausgaben	-	500	500	500	500	500
	Abgleich UA 3402	-	500-	500-	500-	500-	500-

A. Verwaltungshaushalt 2025 - Modell 1 aus den rechtskräftigen Vorjahreswerten kopiert						Beträge in EUR	
Einzelplan: 3		Wissenschaft, Forschung Kulturpflege					
Unterabschnitt: 3410		Heimatpflege					
Gr	Bezeichnung/*Erläuterungen	Ergebnis 2023	Ansatz 2024	Ansatz 2025	2026	Finanzplanungswerte 2027	2028
E i n n a h m e n							
1590	Verschiedene Verwaltungs- und Betriebsmaßnahmen	-	-	0	0	0	0
	Einnahmen UA 3410	-	-	0	0	0	0
A u s g a b e n							
6300	Verschiedene Aufwendungen für Verwaltung und Betrieb *Fahnen	1.521,11	1.500	1.500	1.500	1.500	1.500
6311	Gemeinschaftsveranstaltungen *Fronleichnam, Volxstrauertag	1.280,00	1.500	1.500	1.500	1.500	1.500
6610	Mitgliedsbeiträge an Verbände, Vereine und dgl.	70,00	130	70	70	70	70
6791	Innere Verrechnungen	-	-	0	0	0	0
7090	Zuschüsse für lfd. Zwecke an Verbände, Vereine u. ä. sowie deren Einrichtungen *allgemeine Vereinsförderung	-	3.000	4.000	4.000	4.000	4.000
	Ausgaben UA 3410	2.871,11	6.130	7.070	7.070	7.070	7.070
Abgleich Unterabschnitt 3410							
	Einnahmen	-	-	0	0	0	0
	Ausgaben	2.871,11	6.130	7.070	7.070	7.070	7.070
	Abgleich UA 3410	2.871,11-	6.130-	7.070-	7.070-	7.070-	7.070-

A. Verwaltungshaushalt 2025 - Modell 1 aus den rechtskräftigen Vorjahreswerten kopiert						Beträge in EUR	
Einzelplan: 3 Wissenschaft, Forschung Kulturpflege							
Unterabschnitt: 3411 Heimatpflege Städtepartnerschaft							
Gr	Bezeichnung/*Erläuterungen	Ergebnis 2023	Ansatz 2024	Ansatz 2025	2026	Finanzplanungswerte 2027	2028
E i n n a h m e n							
1198	Umsatzsteuer aus steuerpflichtigen Entgelten	-	-	0	0	0	0
1555	Umsatzst. aus Beiträgen u.ä., Umsatzsteuer Rückvergütung, abzieh. Vorsteuer aus Invest.	-	-	0	0	0	0
1590	Verschiedene Verwaltungs- und Betriebsleistungen	4.962,75	4.000	4.000	4.000	4.000	4.000
1600	Erstattungen des Bundes, LAF, ERP-Sondervermögen	7.951,04	1.000	8.000	1.000	4.500	4.500
1770	von privaten Unternehmen	2.280,00	-	0	0	0	0
	Einnahmen UA 3411	15.193,79	5.000	12.000	5.000	8.500	8.500
A u s g a b e n							
6314	Städtepartnerschaften u.ä.	18.992,67	15.000	18.000	18.000	18.000	18.000
6412	Umsatzsteuer als Vorsteuer	-	-	0	0	0	0
6413	Umsatzsteuer	-	-	0	0	0	0
6791	Innere Verrechnungen	-	-	0	0	0	0
	Ausgaben UA 3411	18.992,67	15.000	18.000	18.000	18.000	18.000
Abgleich Unterabschnitt 3411							
	Einnahmen	15.193,79	5.000	12.000	5.000	8.500	8.500
	Ausgaben	18.992,67	15.000	18.000	18.000	18.000	18.000
	Abgleich UA 3411	3.798,88-	10.000-	6.000-	13.000-	9.500-	9.500-



A. Verwaltungshaushalt 2025 - Modell 1 aus den rechtskräftigen Vorjahreswerten kopiert						Beträge in EUR	
Einzelplan: 3		Wissenschaft, Forschung Kulturpflege					
Unterabschnitt: 3412		Heimspflege Neujahrsanblasen					
Gr	Bezeichnung/*Erläuterungen	Ergebnis 2023	Ansatz 2024	Ansatz 2025	2026	Finanzplanungswerte 2027	2028
	Einnahmen						
	kein Konto vorhanden						
	Ausgaben						
5201	Verwaltungs- und Zweckausstattung	-	-	0	0	0	0
6015	Gastspiele	-	750	750	750	750	750
6300	Verschiedene Aufwendungen für Verwaltung und Betrieb	516,98	600	600	600	600	600
6321	Öffentlichkeitsarbeit	-	150	150	150	150	150
6791	Innere Verrechnungen	-	-	0	0	0	0
	Ausgaben UA 3412	516,98	1.500	1.500	1.500	1.500	1.500
	Abgleich Unterabschnitt 3412						
	Einnahmen	-	-	-	-	-	-
	Ausgaben	516,98	1.500	1.500	1.500	1.500	1.500
	Abgleich UA 3412	516,98-	1.500-	1.500-	1.500-	1.500-	1.500-

A. Verwaltungshaushalt 2025 - Modell 1 aus den rechtskräftigen Vorjahreswerten kopiert						Beträge in EUR	
Einzelplan: 3		Wissenschaft, Forschung Kulturpflege					
Unterabschnitt: 3413		Heimspflege Tag des offenen Denkmals					
Gr	Bezeichnung/*Erläuterungen	Ergebnis 2023	Ansatz 2024	Ansatz 2025	2026	Finanzplanungswerte 2027	2028
	Einnahmen						
	kein Konto vorhanden						
	Ausgaben						
5201	Verwaltungs- und Zweckausstattung	-	1.500	1.500	1.500	1.500	1.500
6015	Gastspiele	-	700	700	700	700	700
6300	Verschiedene Aufwendungen für Verwaltung und Betrieb	856,80	400	400	400	400	400
6321	Öffentlichkeitsarbeit	129,39	595	595	595	595	595
6791	Innere Verrechnungen	-	-	0	0	0	0
	Ausgaben UA 3413	986,19	3.195	3.195	3.195	3.195	3.195
	Abgleich Unterabschnitt 3413						
	Einnahmen	-	-	-	-	-	-
	Ausgaben	986,19	3.195	3.195	3.195	3.195	3.195
	Abgleich UA 3413	986,19-	3.195-	3.195-	3.195-	3.195-	3.195-

A. Verwaltungshaushalt 2025 - Modell 1 aus den rechtskräftigen Vorjahreswerten kopiert						Beträge in EUR	
Einzelplan: 3 Wissenschaft, Forschung Kulturpflege							
Unterabschnitt: 3414 Heimatpflege Theater am Burgberg							
Gr	Bezeichnung/*Erläuterungen	Ergebnis 2023	Ansatz 2024	Ansatz 2025	2026	Finanzplanungswerte 2027	2028
E i n n a h m e n							
1390	Einnahmen aus Verkauf	2.973,31	2.000	0	0	0	0
1780	von übrigen Bereichen	-	-	0	0	0	0
	Einnahmen UA 3414	2.973,31	2.000	0	0	0	0
A u s g a b e n							
5201	Verwaltungs- und Zweckausstattung	430,71	2.000	1.000	1.000	1.000	1.000
6015	Gastspiele	1.770,96	3.000	3.000	3.000	3.000	3.000
6321	Öffentlichkeitsarbeit	25,99	595	595	595	595	595
6791	Innere Verrechnungen	-	-	0	0	0	0
	Ausgaben UA 3414	2.227,66	5.595	4.595	4.595	4.595	4.595
Abgleich Unterabschnitt 3414							
	Einnahmen	2.973,31	2.000	0	0	0	0
	Ausgaben	2.227,66	5.595	4.595	4.595	4.595	4.595
	Abgleich UA 3414	745,65	3.595-	4.595-	4.595-	4.595-	4.595-

A. Verwaltungshaushalt 2025 - Modell 1 aus den rechtskräftigen Vorjahreswerten kopiert						Beträge in EUR	
Einzelplan: 3		Wissenschaft, Forschung Kulturpflege					
Unterabschnitt: 3440		Kreis- und Gemeindechronik					
Gr	Bezeichnung/*Erläuterungen	Ergebnis 2023	Ansatz 2024	Ansatz 2025	2026	Finanzplanungswerte 2027	2028
E i n n a h m e n							
1198	Umsatzsteuer aus steuerpflichtigen Entgelten	-	-	0	0	0	0
1330	Verkauf von Drucksachen aller Art	-	-	0	0	0	0
1555	Umsatzst. aus Beiträgen u.ä., Umsatzsteuer Rückvergütung, abziehb. Vorsteuer aus Invest.	-	-	0	0	0	0
	Einnahmen UA 3440	-	-	0	0	0	0
A u s g a b e n							
6323	Chroniken, Urkunden	-	-	0	0	0	0
6412	Umsatzsteuer als Vorsteuer	-	-	0	0	0	0
6413	Umsatzsteuer	-	-	0	0	0	0
	Ausgaben UA 3440	-	-	0	0	0	0
Abgleich Unterabschnitt 3440							
	Einnahmen	-	-	0	0	0	0
	Ausgaben	-	-	0	0	0	0
	Abgleich UA 3440	-	-	0	0	0	0

A. Verwaltungshaushalt 2025 - Modell 1 aus den rechtskräftigen Vorjahreswerten kopiert						Beträge in EUR	
Einzelplan: 3 Wissenschaft, Forschung Kulturpflege							
Unterabschnitt: 3520 Öffentliche Büchereien							
Gr	Bezeichnung/*Erläuterungen	Ergebnis 2023	Ansatz 2024	Ansatz 2025	2026	Finanzplanungswerte 2027	2028
<b>E i n n a h m e n</b>							
1100	Benutzungsgebühren und ähnliche Entgelte	14.032,39	18.000	16.000	16.000	16.000	16.000
1198	Umsatzsteuer aus steuerpflichtigen Entgelten	-	-	0	0	0	0
1519	Ersätze für sonstige Geschäftsausgaben	180,00	200	200	200	200	200
1555	Umsatzst. aus Beiträgen u.ä., Umsatzsteuer Rückvergütung, abzieh. Vorsteuer aus Invest.	-	-	0	0	0	0
1590	Verschiedene Verwaltungs- und Betriebsleistungen	-	-	0	0	0	0
1710	Land	7.426,55	3.000	2.500	2.500	2.500	2.500
1770	von privaten Unternehmen	3.900,00	3.000	3.000	3.000	3.000	3.000
	<b>Einnahmen UA 3520</b>	<b>25.538,94</b>	<b>24.200</b>	<b>21.700</b>	<b>21.700</b>	<b>21.700</b>	<b>21.700</b>
<b>A u s g a b e n</b>							
4140	Entgelte für tariflich Beschäftigte GD=41	42.360,81	54.200	61.800	62.700	63.600	64.600
4340	Beiträge zu Versorgungskassen 'Tariflich Beschäftigte' GD=41	3.447,43	4.300	4.500	4.300	4.400	4.500
4440	Beiträge zur gesetzlichen Sozialversicherung 'Tariflich Beschäftigte' GD=41	8.289,87	12.000	13.000	13.200	13.400	13.600
5200	Geräte und Ausstattung	-	-	0	0	0	0
5209	Geräte, Ausstattungs- und sonstige Gebrauchsgegenstände	1.644,15	2.000	2.000	2.000	2.000	2.000
5280	Sonstige Gebrauchsgegenstände selbständig nutzbar Wert zw. 250 € und 800 €	-	2.000	2.000	1.000	1.000	1.000
5310	Mieten für Gebäude und Grundstücke	7.056,00	7.056	7.056	7.056	7.056	7.056
5400	Bewirtschaftung der Grundstücke und Gebäude	437,03	500	500	500	500	500
5620	Aus- und Fortbildung, Umschulung GD=41	392,00	500	1.000	500	500	500
6070	Bedarf für öffentl. Büchereien *Medien	27.068,60	27.000	27.000	27.000	27.000	27.000
6303	Verschiedene Aufwendungen für Verwaltung und Betrieb EDV-Material	84,36	500	500	500	500	500
6318	Veranstaltungen *div. Lesung, Vorträge, Veranstaltungen	1.571,34	2.500	3.000	2.500	2.500	2.500
6321	Öffentlichkeitsarbeit	-	1.000	1.000	500	500	500

A. Verwaltungshaushalt 2025 - Modell 1 aus den rechtskräftigen Vorjahreswerten kopiert						Beträge in EUR	
Einzelplan: 3		Wissenschaft, Forschung Kulturpflege					
Unterabschnitt: 3520		Öffentliche Büchereien					
Gr	Bezeichnung/*Erläuterungen	Ergebnis 2023	Ansatz 2024	Ansatz 2025	2026	Finanzplanungswerte 2027	2028
6322	EDV-Kosten an Dritte	6.140,76	6.500	6.500	6.500	6.500	6.500
6325	Vorräte, Verbrauchsmaterial	291,97	500	1.000	1.000	1.000	1.000
6412	Umsatzsteuer als Vorsteuer	-	-	0	0	0	0
6413	Umsatzsteuer	-	-	0	0	0	0
6500	Bürobedarf	362,24	500	1.000	500	500	500
6510	Bücher, Zeitschriften u.ä.	1.373,81	1.500	2.000	2.000	2.000	2.000
6520	Telefongebühren	195,03	400	400	400	400	400
6540	Dienstleistungen GD=41	96,24	300	300	300	300	300
6560	Sachkosten (für GUV)	-	100	0	0	0	0
6580	Sonstige Geschäftsausgaben	-	240	300	300	300	300
6610	Mitgliedsbeiträge an Verbände, Vereine und dgl.	-	100	100	100	100	100
6791	Innere Verrechnungen	-	-	0	0	0	0
	Ausgaben UA 3520	100.811,64	123.696	134.956	132.856	134.056	135.356
	Abgleich Unterabschnitt 3520						
	Einnahmen	25.538,94	24.200	21.700	21.700	21.700	21.700
	Ausgaben	100.811,64	123.696	134.956	132.856	134.056	135.356
	Abgleich UA 3520	75.272,70-	99.496-	113.256-	111.156-	112.356-	113.656-

A. Verwaltungshaushalt 2025 - Modell 1 aus den rechtskräftigen Vorjahreswerten kopiert						Beträge in EUR	
Einzelplan: 3		Wissenschaft, Forschung Kulturpflege					
Unterabschnitt: 3600		Naturschutz und Landschaftspflege					
Gr	Bezeichnung/*Erläuterungen	Ergebnis 2023	Ansatz 2024	Ansatz 2025	2026	Finanzplanungswerte 2027	2028
	Einnahmen						
	kein Konto vorhanden						
	Ausgaben						
6300	Verschiedene Aufwendungen für Verwaltung und Betrieb *VöF-Pflegemaßnahmen	9.430,00	15.000	18.000	18.000	18.000	18.000
6610	Mitgliedsbeiträge an Verbände, Vereine und dgl. *VöF-Beitrag	8.099,20	8.200	8.500	8.500	8.500	8.500
	Ausgaben UA 3600	17.529,20	23.200	26.500	26.500	26.500	26.500
	Abgleich Unterabschnitt 3600						
	Einnahmen	-	-	-	-	-	-
	Ausgaben	17.529,20	23.200	26.500	26.500	26.500	26.500
	Abgleich UA 3600	17.529,20-	23.200-	26.500-	26.500-	26.500-	26.500-

A. Verwaltungshaushalt 2025 - Modell 1 aus den rechtskräftigen Vorjahreswerten kopiert							Beträge in EUR	
Einzelplan: 3		Wissenschaft, Forschung Kulturpflege						
Unterabschnitt: 3650		Denkmalchutz und -pflege						
Gr	Bezeichnung/*Erläuterungen	Ergebnis 2023	Ansatz 2024	Ansatz 2025	2026	Finanzplanungswerte 2027	2028	
	Einnahmen							
	kein Konto vorhanden							
	Ausgaben							
5000	Gebäudeunterhalt und bauliche Anlagen *Heinrichsturm	182,37	5.000	10.500	5.000	5.000	5.000	
6620	Vermischte Ausgaben	-	200	200	200	200	200	
6791	Innere Verrechnungen	-	-	0	0	0	0	
7110	an Land *Beitrag zum Entschädigungsfond nach dem Denkmalchutzgesetz Rechtsgrundlage: Art. 21 Abs. 2 und 4 des Denkmalchutzgesetzes	11.020,00	11.020	11.500	11.500	11.500	11.500	
	Ausgaben UA 3650	11.020,37	16.220	22.200	16.700	16.700	16.700	
	Abgleich Unterabschnitt 3650							
	Einnahmen	-	-	-	-	-	-	
	Ausgaben	11.020,37	16.220	22.200	16.700	16.700	16.700	
	Abgleich UA 3650	11.020,37-	16.220-	22.200-	16.700-	16.700-	16.700-	



A. Verwaltungshaushalt 2025 - Modell 1 aus den rechtskräftigen Vorjahreswerten kopiert						Beträge in EUR	
Einzelplan: 3		Wissenschaft, Forschung Kulturpflege					
Unterabschnitt: 3700		Kirchliche Angelegenheiten					
Gr	Bezeichnung/*Erläuterungen	Ergebnis 2023	Ansatz 2024	Ansatz 2025	2026	Finanzplanungswerte 2027	2028
	Einnahmen						
	kein Konto vorhanden						
	Ausgaben						
5000	Gebäudeunterhalt und bauliche Anlagen *Kirchturmuhren	5.146,75	3.000	3.000	3.000	3.000	3.000
5460	Versicherung von Gebäuden und Grundstücken	53,66	60	65	65	65	65
6620	Vermischte Ausgaben	-	100	100	100	100	100
	Ausgaben UA 3700	5.200,41	3.160	3.165	3.165	3.165	3.165
	Abgleich Unterabschnitt 3700						
	Einnahmen	-	-	-	-	-	-
	Ausgaben	5.200,41	3.160	3.165	3.165	3.165	3.165
	Abgleich UA 3700	5.200,41-	3.160-	3.165-	3.165-	3.165-	3.165-

A. Verwaltungshaushalt 2025 - Modell 1 aus den rechtskräftigen Vorjahreswerten kopiert Abgleich der Abschnitte und des Einzelplanes Einzelplan: 3 Wissenschaft, Forschung Kulturpflege		Beträge in EUR					
		Ergebnis 2023	Ansatz 2024	Ansatz 2025	2026	Finanzplanungswerte 2027	2028
32	Einnahmen	10.652,25	7.600	9.000	9.000	9.000	9.000
	Ausgaben	106.460,63	114.415	142.560	137.610	139.110	140.610
	Abgleich	95.808,38-	106.815-	133.560-	128.610-	130.110-	131.610-
34	Einnahmen	37.121,02	17.000	12.000	5.000	8.500	8.500
	Ausgaben	51.065,45	61.920	35.060	34.860	34.860	34.860
	Abgleich	13.944,43-	44.920-	23.060-	29.860-	26.360-	26.360-
35	Einnahmen	25.538,94	24.200	21.700	21.700	21.700	21.700
	Ausgaben	100.811,64	123.696	134.956	132.856	134.056	135.356
	Abgleich	75.272,70-	99.496-	113.256-	111.156-	112.356-	113.656-
36	Einnahmen	-	-	-	-	-	-
	Ausgaben	28.731,57	39.420	48.700	43.200	43.200	43.200
	Abgleich	28.731,57-	39.420-	48.700-	43.200-	43.200-	43.200-
37	Einnahmen	-	-	-	-	-	-
	Ausgaben	5.200,41	3.160	3.165	3.165	3.165	3.165
	Abgleich	5.200,41-	3.160-	3.165-	3.165-	3.165-	3.165-
3	Einnahmen	73.312,21	48.800	42.700	35.700	39.200	39.200
	Ausgaben	292.269,70	342.611	364.441	351.691	354.391	357.191
	Abgleich	218.957,49-	293.811-	321.741-	315.991-	315.191-	317.991-

A. Verwaltungshaushalt

Einzelplan 4

Soziale Sicherung

A. Verwaltungshaushalt 2025 - Modell 1 aus den rechtskräftigen Vorjahreswerten kopiert							Beträge in EUR	
Einzelplan: 4		Soziale Sicherung						
Unterabschnitt: 4310		Soziale Einrichtungen Seniorenbetreuung						
Gr	Bezeichnung/*Erläuterungen	Ergebnis 2023	Ansatz 2024	Ansatz 2025	2026	Finanzplanungswerte 2027	2028	
E i n n a h m e n								
1190	Sonstige Gebühren und ähnliche Entgelte *steuerpflichtig	-	-	0	0	0	0	
1198	Umsatzsteuer aus steuerpflichtigen Entgelten	-	-	0	0	0	0	
1555	Umsatzst. aus Beiträgen u.ä., Umsatzsteuer Rückvergütung, abziehb. Vorsteuer aus Invest.	-	-	0	0	0	0	
1590	Verschiedene Verwaltungs- und Betriebsleistungen	2.666,00	2.500	3.000	3.000	3.000	3.000	
1610	vom Land	-	-	0	0	0	0	
	Einnahmen UA 4310	2.666,00	2.500	3.000	3.000	3.000	3.000	
A u s g a b e n								
6316	Veranstaltungen	9.146,30	12.000	12.500	12.500	12.500	12.500	
6321	Öffentlichkeitsarbeit	-	-	0	0	0	0	
6412	Umsatzsteuer als Vorsteuer	-	-	0	0	0	0	
6413	Umsatzsteuer	-	-	0	0	0	0	
6580	Sonstige Geschäftsausgaben	-	-	0	0	0	0	
6791	Innere Verrechnungen	-	-	0	0	0	0	
	Ausgaben UA 4310	9.146,30	12.000	12.500	12.500	12.500	12.500	
Abgleich Unterabschnitt 4310								
	Einnahmen	2.666,00	2.500	3.000	3.000	3.000	3.000	
	Ausgaben	9.146,30	12.000	12.500	12.500	12.500	12.500	
	Abgleich UA 4310	6.480,30-	9.500-	9.500-	9.500-	9.500-	9.500-	

A. Verwaltungshaushalt 2025 - Modell 1 aus den rechtskräftigen Vorjahreswerten kopiert						Beträge in EUR	
Einzelplan: 4 Soziale Sicherung							
Unterabschnitt: 4390 Andere soziale Einrichtungen Nachbarschaftshilfe							
Gr	Bezeichnung/*Erläuterungen	Ergebnis 2023	Ansatz 2024	Ansatz 2025	2026	Finanzplanungswerte 2027	2028
	Einnahmen						
	kein Konto vorhanden						
	Ausgaben						
5209	Geräte, Ausstattungs- und sonstige Gebrauchsgegenstände	-	-	200	200	200	200
5280	Sonstige Gebrauchsgegenstände selbständig nutzbar Wert zw. 250 € und 800 €	-	-	1.500	0	0	0
6300	Verschiedene Aufwendungen für Verwaltung und Betrieb	94,92	500	500	500	500	500
6520	Telefongebühren	72,42	150	150	150	150	150
	Ausgaben UA 4390	167,34	650	2.350	850	850	850
	Abgleich Unterabschnitt 4390						
	Einnahmen	-	-	-	-	-	-
	Ausgaben	167,34	650	2.350	850	850	850
	Abgleich UA 4390	167,34-	650-	2.350-	850-	850-	850-

A. Verwaltungshaushalt 2025 - Modell 1 aus den rechtskräftigen Vorjahreswerten kopiert							Beträge in EUR	
Einzelplan: 4 Soziale Sicherung								
Unterabschnitt: 4600 Einrichtungen der Jugendarbeit								
Gr	Bezeichnung/*Erläuterungen	Ergebnis 2023	Ansatz 2024	Ansatz 2025	2026	Finanzplanungswerte 2027	2028	
E i n n a h m e n								
1105	Benutzungsgebühren und ähnliche Entgelte Zirkusschule	-	-	8.000	8.000	8.000	8.000	
1190	Sonstige Gebühren und ähnliche Entgelte	304,50	300	200	200	200	200	
1194	Gebühren und Entgelte für div. Veranstalt. Jugendliche	-	-	12.000	12.000	12.000	12.000	
1198	Umsatzsteuer aus steuerpflichtigen Entgelten	-	-	0	0	0	0	
1510	Ersätze für allgemeine sächliche Ausgaben *s. HHSt 0.4600.1194	14.658,10	12.000	200	200	200	200	
1555	Umsatzst. aus Beiträgen u.ä., Umsatzsteuer Rückvergütung, abzi. ehb. Vorsteuer aus Invest.	-	-	0	0	0	0	
1710	Land	251,98	260	0	0	0	0	
1770	von privaten Unternehmen	600,00	1.000	0	0	0	0	
1780	von übrigen Bereichen	-	1.500	7.200	0	0	0	
	Einnahmen UA 4600	15.814,58	15.060	27.600	20.400	20.400	20.400	
A u s g a b e n								
4140	Entgelte für tariflich Beschäftigte GD=41	45.486,91	84.900	140.100	142.200	144.300	146.500	
4340	Beiträge zu Versorgungskassen 'Tariflich Beschäftigte' GD=41	3.296,04	6.800	11.300	11.500	11.700	11.900	
4440	Beiträge zur gesetzlichen Sozialversicherung 'Tariflich Beschäftigte' GD=41	7.619,31	18.500	28.500	28.900	29.300	29.700	
4590	Beihilfen, Unterstützungen u.ä. GD=41	43,99	100	100	100	100	100	
5163	Unterhalt: Spiel-, Bolzplätze	32.936,74	25.000	25.000	25.000	25.000	25.000	
5200	Geräte und Ausstattung	445,97	-	0	0	0	0	
5209	Geräte, Ausstattungs- und sonstige Gebrauchsgegenstände	2.941,32	3.000	3.000	3.000	3.000	3.000	
5280	Sonstige Gebrauchsgegenstände selbständig nutzbar Wert zw. 250 € und 800 €	-	1.000	1.000	1.000	1.000	1.000	
5400	Bewirtschaftung der Grundstücke und Gebäude *s. HHSt 0.7620.5400	-	-	0	0	0	0	
5620	Aus- und Fortbildung, Umschulung GD=41	150,00	500	500	500	500	500	

A. Verwaltungshaushalt 2025 - Modell 1 aus den rechtskräftigen Vorjahreswerten kopiert						Beträge in EUR	
Einzelplan: 4		Soziale Sicherung					
Unterabschnitt: 4600		Einrichtungen der Jugendarbeit					
Gr	Bezeichnung/*Erläuterungen	Ergebnis 2023	Ansatz 2024	Ansatz 2025	2026	Finanzplanungswerte 2027	2028
6311	Gemeinschaftsveranstaltungen *Kisdtag, Spielwoche, Kinderolympiade 18.000 € Jugendtreff 7.000 €	20.994,15	27.500	25.000	25.000	25.000	25.000
6318	Veranstaltungen *Zirkusschule	4.822,30	7.450	8.000	8.000	8.000	8.000
6322	EDV-Kosten an Dritte	-	400	1.000	1.000	1.000	1.000
6325	Vorräte, Verbrauchsmaterial	-	200	200	200	200	200
6400	Steuern, Versicherungen, Leistungen bei nicht- versicherten Schäden	83,30	85	85	85	85	85
6412	Umsatzsteuer als Vorsteuer	-	-	0	0	0	0
6413	Umsatzsteuer	-	-	0	0	0	0
6520	Telefongebühren	491,54	500	800	800	800	800
6540	Dienstreisen GD=41	-	400	400	400	400	400
6560	Sachkosten (für GUV)	89,03	200	200	200	200	200
6580	Sonstige Geschäftsausgaben	241,60	300	300	300	300	300
6791	Innere Verrechnungen *	-	-	0	0	0	0
7092	Zuschüsse für lfd. Zwecke an Jugendverbände u.ä. sowie deren Einrichtungen	1.331,60	1.500	1.500	1.500	1.500	1.500
	Ausgaben UA 4600	120.973,80	178.335	246.985	249.685	252.385	255.185
	Abgleich Unterabschnitt 4600						
	Einnahmen	15.814,58	15.060	27.600	20.400	20.400	20.400
	Ausgaben	120.973,80	178.335	246.985	249.685	252.385	255.185
	Abgleich UA 4600	105.159,22-	163.275-	219.385-	229.285-	231.985-	234.785-

A. Verwaltungshaushalt 2025 - Modell 1 aus den rechtskräftigen Vorjahreswerten kopiert						Beträge in EUR	
Einzelplan: 4 Soziale Sicherung							
Unterabschnitt: 4640 Tageseinrichtungen für Kinder							
Gr	Bezeichnung/*Erläuterungen	Ergebnis 2023	Ansatz 2024	Ansatz 2025	2026	Finanzplanungswerte 2027	2028
<b>Einnahmen</b>							
1680	Erstattungen durch übrige Bereiche *Betriebskosten	84.444,24	-	0	0	0	0
1714	vom Land Kindergarten (Betriebskostenförderung) *Gastkinder	2.635.610,51	180.000	250.000	250.000	250.000	250.000
	Einnahmen UA 4640	2.720.054,75	180.000	250.000	250.000	250.000	250.000
<b>Ausgaben</b>							
5401	Bewirtschaftung der Grundstücke und Gebäude *KiGa St. Christophorus	21.984,97	-	0	0	0	0
5402	Bewirtschaftung der Grundstücke und Gebäude *KiGa St. Maria	20.413,41	-	0	0	0	0
5403	Bewirtschaftung der Grundstücke und Gebäude *KiGa Arche Noah	20.087,87	-	0	0	0	0
5404	Bewirtschaftung der Grundstücke und Gebäude *Schul erhort	7.526,07	-	0	0	0	0
5405	Bewirtschaftung der Grundstücke und Gebäude *Ki Kri JUH	33.317,49	-	0	0	0	0
5406	Bewirtschaftung der Grundstücke und Gebäude *KiGa St. Nikolaus	-	-	0	0	0	0
5407	Bewirtschaftung der Grundstücke und Gebäude *KiGa Moosmutzl	158,02-	-	0	0	0	0
5409	Bewirtschaftung der Grundstücke und Gebäude -i- *Haus für Kinder AWO	30.829,82	-	0	0	0	0
7000	Zuschüsse für lfd. Zwecke an Wohlfahrtsverbände u. ä. sowie deren Einrichtungen *Defizitvereinbarungen	-	-	0	0	0	0
7008	Betriebskostenförderung nach dem BayKiBiG *Gastkinder	4.205.939,51	350.000	374.000	380.000	380.000	380.000
	Ausgaben UA 4640	4.339.941,12	350.000	374.000	380.000	380.000	380.000
<b>Abgleich Unterabschnitt 4640</b>							
	Einnahmen	2.720.054,75	180.000	250.000	250.000	250.000	250.000
	Ausgaben	4.339.941,12	350.000	374.000	380.000	380.000	380.000
	Abgleich UA 4640	1.619.886,37-	170.000-	124.000-	130.000-	130.000-	130.000-



A. Verwaltungshaushalt 2025 - Modell 1 aus den rechtskräftigen Vorjahreswerten kopiert						Beträge in EUR	
Einzelplan: 4		Soziale Sicherung					
Unterabschnitt: 4641		Tageseinrichtung für KiGa St. Christophorus					
Gr	Bezeichnung/*Erläuterungen	Ergebnis 2023	Ansatz 2024	Ansatz 2025	2026	Finanzplanungswerte 2027	2028
E i n n a h m e n							
1680	Erstattungen durch übrige Bereiche *Betriebskosten	-	2.500	2.500	2.500	2.500	2.500
1714	vom Land Kindergarten (Betriebskostenförderung)	-	365.000	380.000	380.000	380.000	380.000
	Einnahmen UA 4641	-	367.500	382.500	382.500	382.500	382.500
A u s g a b e n							
5000	Gebäudeunterhalt und bauliche Anlagen	-	67.000	48.000	40.000	40.000	40.000
5280	Sonstige Gebrauchsgegenstände selbstständig nutzbar Wert zw. 250 € und 800 €	-	500	1.500	500	500	500
5400	Bewirtschaftung der Grundstücke und Gebäude	-	2.000	1.000	1.000	1.000	1.000
5410	Haus-, Grundstückslasten	-	1.000	1.000	1.000	1.000	1.000
5433	Vergütung an Reinigungsunternehmen	-	2.500	3.000	3.000	3.000	3.000
5440	Strom, Gas, Wasser/Abwasser etc.	-	2.500	2.500	2.500	2.500	2.500
5460	Versicherung von Gebäuden und Grundstücken	-	1.800	1.850	1.850	1.850	1.850
6791	Innere Verrechnungen *	-	-	0	0	0	0
7000	Zuschüsse für lfd. Zwecke an Wohlfahrtsverbände u. ä. sowie deren Einrichtungen	-	5.000	20.000	20.000	20.000	20.000
7008	Betriebskostenförderung nach dem BayKiBiG	-	615.000	665.000	665.000	665.000	665.000
	Ausgaben UA 4641	-	697.300	743.850	734.850	734.850	734.850
Abgleich Unterabschnitt 4641							
	Einnahmen	-	367.500	382.500	382.500	382.500	382.500
	Ausgaben	-	697.300	743.850	734.850	734.850	734.850
	Abgleich UA 4641	-	329.800-	361.350-	352.350-	352.350-	352.350-

A. Verwaltungshaushalt 2025 - Modell 1 aus den rechtskräftigen Vorjahreswerten kopiert						Beträge in EUR	
Einzelplan: 4 Soziale Sicherung							
Unterabschnitt: 4642 Tageseinrichtung für KiGa St. Maria Lengfeld							
Gr	Bezeichnung/*Erläuterungen	Ergebnis 2023	Ansatz 2024	Ansatz 2025	2026	Finanzplanungswerte 2027	2028
Einnahmen							
1680	Erstattungen durch übrige Bereiche *Betriebskosten	-	8.000	10.000	10.000	10.000	10.000
1714	vom Land Kindergarten (Betriebskostenförderung)	-	270.000	260.000	260.000	260.000	260.000
	Einnahmen UA 4642	-	278.000	270.000	270.000	270.000	270.000
Ausgaben							
5000	Gebäudeunterhalt und bauliche Anlagen	-	26.500	36.000	20.000	20.000	20.000
5280	Sonstige Gebrauchsgegenstände selbständig nutzbar Wert zw. 250 € und 800 €	-	500	500	500	500	500
5400	Bewirtschaftung der Grundstücke und Gebäude	-	2.000	500	500	500	500
5410	Haus-, Grundstückslasten	-	600	600	600	600	600
5433	Vergütung an Reinigungsunternehmen	-	2.000	3.000	3.000	3.000	3.000
5440	Strom, Gas, Wasser/Abwasser etc.	-	12.000	19.000	19.000	19.000	19.000
5460	Versicherung von Gebäuden und Grundstücken	-	1.001	1.100	1.100	1.100	1.100
6520	Telefongebühren	-	300	300	300	300	300
6791	Innere Verrechnungen	-	-	0	0	0	0
7000	Zuschüsse für lfd. Zwecke an Wohlfahrtsverbände u. ä. sowie deren Einrichtungen	-	5.000	10.000	10.000	10.000	10.000
7008	Betriebskostenförderung nach dem BayKiBiG	-	480.000	455.000	455.000	455.000	455.000
	Ausgaben UA 4642	-	529.901	526.000	510.000	510.000	510.000
Abgleich Unterabschnitt 4642							
	Einnahmen	-	278.000	270.000	270.000	270.000	270.000
	Ausgaben	-	529.901	526.000	510.000	510.000	510.000
	Abgleich UA 4642	-	251.901-	256.000-	240.000-	240.000-	240.000-

A. Verwaltungshaushalt 2025 - Modell 1 aus den rechtskräftigen Vorjahreswerten kopiert						Beträge in EUR	
Einzelplan: 4		Soziale Sicherung					
Unterabschnitt: 4643		Tageseinrichtung für KiGa Arche Noah					
Gr	Bezeichnung/*Erläuterungen	Ergebnis 2023	Ansatz 2024	Ansatz 2025	2026	Finanzplanungswerte 2027	2028
E i n n a h m e n							
1680	Erstattungen durch übrige Bereiche *Betriebskosten	-	-	0	0	0	0
1714	vom Land Kindergarten (Betriebskostenförderung)	-	535.000	560.000	560.000	560.000	560.000
	Einnahmen UA 4643	-	535.000	560.000	560.000	560.000	560.000
A u s g a b e n							
5000	Gebäudeunterhalt und bauliche Anlagen	-	44.000	61.000	20.000	20.000	20.000
5280	Sonstige Gebrauchsgegenstände selbstständig nutzbar Wert zw. 250 € und 800 €	-	-	1.500	1.500	1.500	1.500
5400	Bewirtschaftung der Grundstücke und Gebäude	-	2.000	500	500	500	500
5410	Haus-, Grundstückslasten	-	-	0	0	0	0
5433	Vergütung an Reinigungsunternehmen	-	2.500	3.600	3.600	3.600	3.600
5440	Strom, Gas, Wasser/Abwasser etc.	-	-	0	0	0	0
5460	Versicherung von Gebäuden und Grundstücken	-	3.000	3.100	3.100	3.100	3.100
6791	Innere Verrechnungen	-	-	0	0	0	0
7000	Zuschüsse für lfd. Zwecke an Wohlfahrtsverbände u. ä. sowie deren Einrichtungen	-	5.000	10.000	10.000	10.000	10.000
7008	Betriebskostenförderung nach dem BayKiBiG	-	910.000	990.000	990.000	990.000	990.000
	Ausgaben UA 4643	-	966.500	1.069.700	1.028.700	1.028.700	1.028.700
Abgleich Unterabschnitt 4643							
	Einnahmen	-	535.000	560.000	560.000	560.000	560.000
	Ausgaben	-	966.500	1.069.700	1.028.700	1.028.700	1.028.700
	Abgleich UA 4643	-	431.500-	509.700-	468.700-	468.700-	468.700-

A. Verwaltungshaushalt 2025 - Modell 1 aus den rechtskräftigen Vorjahreswerten kopiert						Beträge in EUR	
Einzelplan: 4 Soziale Sicherung							
Unterabschnitt: 4644 Tageseinkauf für Kinder-Turmweichtel							
Gr	Bezeichnung/*Erläuterungen	Ergebnis 2023	Ansatz 2024	Ansatz 2025	2026	Finanzplanungswerte 2027	2028
<b>Einnahmen</b>							
1680	Erstattungen durch übrige Bereiche *Betriebskosten	-	20.000	25.000	25.000	25.000	25.000
1714	vom Land Kindergarten (Betriebskostenförderung)	-	290.000	290.000	290.000	290.000	290.000
	Einnahmen UA 4644	-	310.000	315.000	315.000	315.000	315.000
<b>Ausgaben</b>							
5000	Gebäudeunterhalt und bauliche Anlagen	-	34.500	45.000	20.000	20.000	20.000
5280	Sonstige Gebrauchsgegenstände selbständig nutzbar Wert zw. 250 € und 800 €	-	-	1.000	1.000	1.000	1.000
5400	Bewirtschaftung der Grundstücke und Gebäude	-	2.000	500	500	500	500
5410	Haus-, Grundstückslasten	-	2.000	2.000	2.000	2.000	2.000
5433	Vergütung an Reinigungsunternehmen	-	3.000	3.000	3.000	3.000	3.000
5440	Strom, Gas, Wasser/Abwasser etc.	-	7.000	20.000	20.000	20.000	20.000
5460	Versicherung von Gebäuden und Grundstücken	-	2.000	2.000	2.000	2.000	2.000
6520	Telefongebühren	-	600	600	600	600	600
6791	Innere Verrechnungen	-	-	0	0	0	0
7000	Zuschüsse für lfd. Zwecke an Wohlfahrtsverbände u. ä. sowie deren Einrichtungen	-	5.000	70.000	60.000	60.000	60.000
7008	Betriebskostenförderung nach dem BayKiBiG	-	530.000	550.000	550.000	550.000	550.000
	Ausgaben UA 4644	-	586.100	694.100	659.100	659.100	659.100
<b>Abgleich Unterabschnitt 4644</b>							
	Einnahmen	-	310.000	315.000	315.000	315.000	315.000
	Ausgaben	-	586.100	694.100	659.100	659.100	659.100
	Abgleich UA 4644	-	276.100-	379.100-	344.100-	344.100-	344.100-

A. Verwaltungshaushalt 2025 - Modell 1 aus den rechtskräftigen Vorjahreswerten kopiert						Beträge in EUR	
Einzelplan: 4		Soziale Sicherung					
Unterabschnitt: 4645		Tageseinrichtung für Haus der Kinder					
Gr	Bezeichnung/*Erläuterungen	Ergebnis 2023	Ansatz 2024	Ansatz 2025	2026	Finanzplanungswerte 2027	2028
E i n n a h m e n							
1680	Erstattungen durch übrige Bereiche *Betriebskosten	-	20.000	15.000	15.000	15.000	15.000
1714	vom Land Kindergarten (Betriebskostenförderung)	-	380.000	501.000	370.000	370.000	370.000
	Einnahmen UA 4645	-	400.000	516.000	385.000	385.000	385.000
A u s g a b e n							
5000	Gebäudeunterhalt und bauliche Anlagen	-	22.500	31.000	10.000	10.000	10.000
5280	Sonstige Gebrauchsgegenstände selbständig nutzbar Wert zw. 250 € und 800 €	-	-	1.000	1.000	1.000	1.000
5400	Bewirtschaftung der Grundstücke und Gebäude	-	2.000	500	500	500	500
5410	Haus-, Grundstückslasten	-	200	2.800	2.800	2.800	2.800
5433	Vergütung an Reinigungsunternehmen	-	2.500	3.000	3.000	3.000	3.000
5440	Strom, Gas, Wasser/Abwasser etc.	-	23.700	23.700	23.700	23.700	23.700
5460	Versicherung von Gebäuden und Grundstücken	-	2.700	2.700	2.700	2.700	2.700
6520	Telefongebühren	-	1.400	1.400	1.400	1.400	1.400
6791	Innere Verrechnungen	-	-	0	0	0	0
7000	Zuschüsse für lfd. Zwecke an Wohlfahrtsverbände u. ä. sowie deren Einrichtungen	-	5.000	80.000	60.000	60.000	60.000
7008	Betriebskostenförderung nach dem BayKiBiG	-	685.000	800.000	650.000	650.000	650.000
	Ausgaben UA 4645	-	745.000	946.100	755.100	755.100	755.100
Abgleich Unterabschnitt 4645							
	Einnahmen	-	400.000	516.000	385.000	385.000	385.000
	Ausgaben	-	745.000	946.100	755.100	755.100	755.100
	Abgleich UA 4645	-	345.000-	430.100-	370.100-	370.100-	370.100-

A. Verwaltungshaushalt 2025 - Modell 1 aus den rechtskräftigen Vorjahreswerten kopiert						Beträge in EUR	
Einzelplan: 4 Soziale Sicherung							
Unterabschnitt: 4646 Tageseinrichtung für KiGa Moosmutzel Wald							
Gr	Bezeichnung/*Erläuterungen	Ergebnis 2023	Ansatz 2024	Ansatz 2025	2026	Finanzplanungswerte 2027	2028
E i n n a h m e n							
1680	Erstattungen durch übrige Bereiche *Betriebskosten	-	-	0	0	0	0
1714	vom Land Kindergarten (Betriebskostenförderung)	-	82.000	100.000	100.000	100.000	100.000
	Einnahmen UA 4646	-	82.000	100.000	100.000	100.000	100.000
A u s g a b e n							
5000	Gebäudeunterhalt und bauliche Anlagen	-	-	500	500	500	500
5280	Sonstige Gebrauchsgegenstände selbstständig nutzbar Wert zw. 250 € und 800 €	-	-	0	0	0	0
5400	Bewirtschaftung der Grundstücke und Gebäude	-	1.000	500	500	500	500
5410	Haus-, Grundstückslasten	-	-	0	0	0	0
5433	Vergütung an Reinigungsunternehmen	-	-	0	0	0	0
5440	Strom, Gas, Wasser/Abwasser etc.	-	-	0	0	0	0
5460	Versicherung von Gebäuden und Grundstücken	-	-	0	0	0	0
6791	Innere Verrechnungen	-	-	0	0	0	0
7000	Zuschüsse für lfd. Zwecke an Wohlfahrtsverbände u. ä. sowie deren Einrichtungen	-	5.000	20.000	5.000	5.000	5.000
7008	Betriebskostenförderung nach dem BayKiBiG	-	135.000	160.000	160.000	160.000	160.000
	Ausgaben UA 4646	-	141.000	181.000	166.000	166.000	166.000
Abgleich Unterabschnitt 4646							
	Einnahmen	-	82.000	100.000	100.000	100.000	100.000
	Ausgaben	-	141.000	181.000	166.000	166.000	166.000
	Abgleich UA 4646	-	59.000-	81.000-	66.000-	66.000-	66.000-

A. Verwaltungshaushalt 2025 - Modell 1 aus den rechtskräftigen Vorjahreswerten kopiert						Beträge in EUR	
Einzelplan: 4		Soziale Sicherung					
Unterabschnitt: 4647		Tageseinrichtung für KiGa St. Nikolaus					
Gr	Bezeichnung/*Erläuterungen	Ergebnis 2023	Ansatz 2024	Ansatz 2025	2026	Finanzplanungswerte 2027	2028
<b>E i n n a h m e n</b>							
1680	Erstattungen durch übrige Bereiche *Betriebskosten	-	-	0	0	0	0
1714	vom Land Kindergarten (Betriebskostenförderung)	-	469.000	494.000	470.000	470.000	470.000
	Einnahmen UA 4647	-	469.000	494.000	470.000	470.000	470.000
<b>A u s g a b e n</b>							
5000	Gebäudeunterhalt und bauliche Anlagen *Bauhof	-	-	0	0	0	0
6791	Innere Verrechnungen	-	-	0	0	0	0
7000	Zuschüsse für lfd. Zwecke an Wohlfahrtsverbände u. ä. sowie deren Einrichtungen	-	5.000	10.000	5.000	5.000	5.000
7008	Betriebskostenförderung nach dem BayKiBiG	-	782.000	799.000	775.000	775.000	775.000
	Ausgaben UA 4647	-	787.000	809.000	780.000	780.000	780.000
<b>Abgleich Unterabschnitt 4647</b>							
	Einnahmen	-	469.000	494.000	470.000	470.000	470.000
	Ausgaben	-	787.000	809.000	780.000	780.000	780.000
	Abgleich UA 4647	-	318.000-	315.000-	310.000-	310.000-	310.000-

A. Verwaltungshaushalt 2025 - Modell 1 aus den rechtskräftigen Vorjahreswerten kopiert						Beträge in EUR	
Einzelplan: 4		Soziale Sicherung					
Unterabschnitt: 4648		Tageseinrichtung für Schülერთ					
Gr	Bezeichnung/*Erläuterungen	Ergebnis 2023	Ansatz 2024	Ansatz 2025	2026	Finanzplanungswerte 2027	2028
Einnahmen							
1680	Erstattungen durch übrige Bereiche *Betriebskosten	-	1.500	1.500	1.500	1.500	1.500
1714	vom Land Kindergarten (Betriebskostenförderung)	-	88.000	85.000	85.000	85.000	85.000
	Einnahmen UA 4648	-	89.500	86.500	86.500	86.500	86.500
Ausgaben							
5000	Gebäudeunterhalt und bauliche Anlagen	-	5.000	11.000	2.000	2.000	2.000
5280	Sonstige Gebrauchsgegenstände selbständig nutzbar Wert zw. 250 € und 800 €	-	-	0	0	0	0
5400	Bewirtschaftung der Grundstücke und Gebäude	-	1.000	500	500	500	500
5410	Haus-, Grundstückslasten	-	300	300	300	300	300
5433	Vergütung an Reinigungsunternehmen	-	1.500	1.500	1.500	1.500	1.500
5440	Strom, Gas, Wasser/Abwasser etc.	-	600	800	800	800	800
5460	Versicherung von Gebäuden und Grundstücken	-	550	520	520	520	520
6791	Innere Verrechnungen	-	-	0	0	0	0
7000	Zuschüsse für lfd. Zwecke an Wohlfahrtsverbände u. ä. sowie deren Einrichtungen	-	5.000	10.000	5.000	5.000	5.000
7008	Betriebskostenförderung nach dem BayKiBiG	-	170.000	165.000	165.000	165.000	165.000
	Ausgaben UA 4648	-	183.950	189.620	175.620	175.620	175.620
Abgleich Unterabschnitt 4648							
	Einnahmen	-	89.500	86.500	86.500	86.500	86.500
	Ausgaben	-	183.950	189.620	175.620	175.620	175.620
	Abgleich UA 4648	-	94.450-	103.120-	89.120-	89.120-	89.120-



A. Verwaltungshaushalt 2025 - Modell 1 aus den rechtskräftigen Vorjahreswerten kopiert							Beträge in EUR	
Einzelplan: 4		Soziale Sicherung						
Unterabschnitt: 4700		Förderung der Wohlfahrtspflege						
Gr	Bezeichnung/*Erläuterungen	Ergebnis 2023	Ansatz 2024	Ansatz 2025	2026	Finanzplanungswerte 2027	2028	
	Einnahmen							
	kein Konto vorhanden							
	Ausgaben							
6610	Mitgliedsbeiträge an Verbände, Vereine und dgl.	1.650,00	1.700	1.700	1.700	1.700	1.700	
7000	Zuschüsse für lfd. Zwecke an Wohlfahrtsverbände u. ä. sowie deren Einrichtungen	3.019,20	3.020	3.020	3.020	3.020	3.020	
	Ausgaben UA 4700	4.669,20	4.720	4.720	4.720	4.720	4.720	
	Abgleich Unterabschnitt 4700							
	Einnahmen	-	-	-	-	-	-	
	Ausgaben	4.669,20	4.720	4.720	4.720	4.720	4.720	
	Abgleich UA 4700	4.669,20-	4.720-	4.720-	4.720-	4.720-	4.720-	

A. Verwaltungshaushalt 2025 - Modell 1 aus den rechtskräftigen Vorjahreswerten kopiert		Beträge in EUR					
Abgleich der Abschnitte und des Einzelplanes							
Einzelplan: 4 Soziale Sicherung							
		Ergebnis 2023	Ansatz 2024	Ansatz 2025	2026	Finanzplanungswerte 2027	2028
43	Einnahmen	2.666,00	2.500	3.000	3.000	3.000	3.000
	Ausgaben	9.313,64	12.650	14.850	13.350	13.350	13.350
	Abgleich	6.647,64-	10.150-	11.850-	10.350-	10.350-	10.350-
46	Einnahmen	2.735.869,33	2.726.060	3.001.600	2.839.400	2.839.400	2.839.400
	Ausgaben	4.460.914,92	5.165.086	5.780.355	5.439.055	5.441.755	5.444.555
	Abgleich	1.725.045,59-	2.439.026-	2.778.755-	2.599.655-	2.602.355-	2.605.155-
47	Einnahmen	-	-	-	-	-	-
	Ausgaben	4.669,20	4.720	4.720	4.720	4.720	4.720
	Abgleich	4.669,20-	4.720-	4.720-	4.720-	4.720-	4.720-
4	Einnahmen	2.738.535,33	2.728.560	3.004.600	2.842.400	2.842.400	2.842.400
	Ausgaben	4.474.897,76	5.182.456	5.799.925	5.457.125	5.459.825	5.462.625
	Abgleich	1.736.362,43-	2.453.896-	2.795.325-	2.614.725-	2.617.425-	2.620.225-

A. Verwaltungshaushalt

Einzelplan 5

Gesundheit, Sport,  
Erholung

A. Verwaltungshaushalt 2025 - Modell 1 aus den rechtskräftigen Vorjahreswerten kopiert						Beträge in EUR	
Einzelplan: 5		Gesundheit, Sport, Erholung					
Unterabschnitt: 5500		Förderung des Sports					
Gr	Bezeichnung/*Erläuterungen	Ergebnis 2023	Ansatz 2024	Ansatz 2025	2026	Finanzplanungswerte 2027	2028
	Einnahmen						
	kein Konto vorhanden						
	Ausgaben						
6329	Sonstiger verschiedener Betriebsaufwand *Sportlerbezug	-	4.000	5.000	5.000	5.000	5.000
7093	Zuschüsse für lfd. Zwecke an Sportverbände und -vereine sowie deren Einrichtungen	13.101,00	15.000	15.000	15.000	15.000	15.000
	Ausgaben UA 5500	13.101,00	19.000	20.000	20.000	20.000	20.000
	Abgleich Unterabschnitt 5500						
	Einnahmen	-	-	-	-	-	-
	Ausgaben	13.101,00	19.000	20.000	20.000	20.000	20.000
	Abgleich UA 5500	13.101,00-	19.000-	20.000-	20.000-	20.000-	20.000-

A. Verwaltungshaushalt 2025 - Modell 1 aus den rechtskräftigen Vorjahreswerten kopiert						Beträge in EUR	
Einzelplan: 5		Gesundheit, Sport, Erholung					
Unterabschnitt: 5601		Sportanlage					
Gr	Bezeichnung/*Erläuterungen	Ergebnis 2023	Ansatz 2024	Ansatz 2025	2026	Finanzplanungswerte 2027	2028
	Einnahmen						
	kein Konto vorhanden						
	Ausgaben						
5460	Versicherung von Gebäuden und Grundstücken	-	400	380	380	380	380
6610	Mitgliedsbeiträge an Verbände, Vereine und dgl. *Sportplatzpflegegemeinschaft	100,00	100	100	100	100	100
6791	Innere Verrechnungen	-	-	0	0	0	0
	Ausgaben UA 5601	100,00	500	480	480	480	480
	Abgleich Unterabschnitt 5601						
	Einnahmen	-	-	-	-	-	-
	Ausgaben	100,00	500	480	480	480	480
	Abgleich UA 5601	100,00-	500-	480-	480-	480-	480-

A. Verwaltungshaushalt 2025 - Modell 1 aus den rechtskräftigen Vorjahreswerten kopiert						Beträge in EUR	
Einzelplan: 5 Gesundheit, Sport, Erholung							
Unterabschnitt: 5700 Badeanstalten							
Gr	Bezeichnung/*Erläuterungen	Ergebnis 2023	Ansatz 2024	Ansatz 2025	2026	Finanzplanungswerte 2027	2028
E i n n a h m e n							
1100	Benutzungsgebühren und ähnliche Entgelte	140,66-	-	0	0	0	0
1198	Umsatzsteuer aus steuerpflichtigen Entgelten	315,17	190	190	190	190	190
1450	Pachten	750,00	1.000	1.000	1.000	1.000	1.000
1510	Ersätze für allgemeine sächliche Ausgaben	-	-	0	0	0	0
1520	Ersätze für Bewirtschaftungskosten	960,59	-	0	0	0	0
1553	Regressansprüche	-	-	0	0	0	0
1555	Umsatzst. aus Beiträgen u.ä., Umsatzsteuer Rückvergütung, abziehb. Vorsteuer aus Invest.	10.812,59	23.057	40.000	0	0	0
1691	Innere Verrechnungen	111.000,66	-	0	0	0	0
1710	Land	214,46	-	0	0	0	0
	Einnahmen UA 5700	123.912,81	24.247	41.190	1.190	1.190	1.190
A u s g a b e n							
4140	Entgelte für tariflich Beschäftigte GD=41	260.143,89	120.100	56.300	57.100	58.000	58.900
4160	Beschäftigungsentgelte und dgl GD=41	-	-	0	0	0	0
4340	Beiträge zu Versorgungskassen 'Tariflich Beschäftigte' GD=41	19.439,68	9.700	4.600	4.700	4.800	4.900
4440	Beiträge zur gesetzlichen Sozialversicherung 'Tariflich Beschäftigte' GD=41	51.460,95	25.800	11.500	11.700	11.900	12.100
4480	Beiträge zur gesetzlichen Sozialversicherung 'Sonstige' GD=41	-	-	0	0	0	0
4590	Beihilfen, Unterstützungen u.ä. GD=41	-	200	200	200	200	200
5000	Gebäudeunterhalt und bauliche Anlagen	6.800,96	11.000	20.000	10.000	10.000	10.000
5100	Unterhalt des sonstigen unbeweglichen Vermögens *Parkplatz	-	-	0	0	0	0
5200	Geräte und Ausstattung	1.605,37	-	0	0	0	0
5209	Geräte, Ausstattungs- und sonstige Gebrauchsgegenstände	432,41	1.000	4.000	1.000	1.000	1.000
5280	Sonstige Gebrauchsgegenstände selbständig nutzbar Wert zw. 250 € und 800 €	-	1.000	1.000	1.000	1.000	1.000

A. Verwaltungshaushalt 2025 - Modell 1 aus den rechtskräftigen Vorjahreswerten kopiert						Beträge in EUR	
Einzelplan: 5 Unterabschnitt: 5700		Gesundheit, Sport, Erholung Badeanstalten					
Gr	Bezeichnung/*Erläuterungen	Ergebnis 2023	Ansatz 2024	Ansatz 2025	2026	Finanzplanungswerte 2027	2028
5400	Bewirtschaftung der Grundstücke und Gebäude	1.265,10	2.000	20.000	10.000	10.000	10.000
5410	Haus-, Grundstückslasten	627,39	1.000	1.000	1.000	1.000	1.000
5430	Reinigungskosten	-	500	500	500	500	500
5433	Vergütung an Reinigungsunternehmen	297,50	-	1.000	0	0	0
5440	Strom, Gas, Wasser/Abwasser etc.	16.619,63	18.000	18.000	18.000	18.000	18.000
5460	Versicherung von Gebäuden und Grundstücken	3.108,41	3.500	3.510	3.510	3.510	3.510
5500	Hal tung von Fahrzeugen TÜV, Kundendienst, Reparaturen	278,24	1.000	1.300	1.300	1.300	1.300
5520	Reifenbedarf	-	500	500	500	500	500
5540	Betriebs- und Schmierstoffe	1.393,79	1.800	800	800	800	800
5550	Kfz-Steuern	269,00	270	270	270	270	270
5560	Kfz-Versicherungen	1.053,78	1.050	1.055	1.055	1.055	1.055
5600	Di enst- und Schutzkleidung, pers. Ausrüstungsgegenstände	701,59	1.500	1.000	1.000	1.000	1.000
5620	Aus- und Fortbildung, Umschulung GD=41	6.498,27	4.000	1.500	1.500	1.500	1.500
6300	Verschiedene Aufwendungen für Verwaltung und Betrieb	565,88	600	200	200	200	200
6303	Verschiedene Aufwendungen für Verwaltung und Betrieb EDV-Material	40,00	150	200	200	200	200
6325	Vorräte, Verbrauchsmaterial	29,74	100	100	100	100	100
6412	Umsatzsteuer als Vorsteuer	6.205,92	23.057	40.000	0	0	0
6413	Umsatzsteuer	1.652,96	190	190	190	190	190
6500	Bürobedarf	-	100	100	100	100	100
6520	Telefongebühren	1.086,38	1.200	900	900	900	900
6526	Rundfunkgebühren	6,12	-	0	0	0	0
6527	Internetanbindung	691,18	900	500	500	500	500
6540	Di enstreisen GD=41	-	-	0	0	0	0
6550	Sachverständigenkosten, Gerichtskosten u. ä.	-	-	1.000	1.000	1.000	1.000
6560	Sachkosten (für GUV)	2.908,98	1.500	1.000	1.000	1.000	1.000
6610	Mitgliedsbeiträge an Verbände, Vereine und dgl.	460,00	460	510	510	510	510
6791	Innere Verrechnungen	15.822,95	-	0	0	0	0
6800	Abschreibungen auf Anschaffungs- und Herstellungskosten	81.107,00	81.107	81.106	71.957	66.025	66.025

A. Verwaltungshaushalt 2025 - Modell 1 aus den rechtskräftigen Vorjahreswerten kopiert						Beträge in EUR	
Einzelplan: 5		Gesundheit, Sport, Erholung					
Unterabschnitt: 5700		Badeanstalten					
Gr	Bezeichnung/*Erläuterungen	Ergebnis 2023	Ansatz 2024	Ansatz 2025	2026	Finanzplanungswerte 2027	2028
6850	Verzinsung des Anlagekapitals	57.450,00	55.198	52.765	49.115	46.956	44.975
	Ausgaben UA 5700	540.023,07	368.482	326.606	250.907	244.016	243.235
	Abgleich Unterabschnitt 5700						
	Einnahmen	123.912,81	24.247	41.190	1.190	1.190	1.190
	Ausgaben	540.023,07	368.482	326.606	250.907	244.016	243.235
	Abgleich UA 5700	416.110,26-	344.235-	285.416-	249.717-	242.826-	242.045-



A. Verwaltungshaushalt 2025 - Modell 1 aus den rechtskräftigen Vorjahreswerten kopiert						Beträge in EUR	
Einzelplan: 5		Gesundheit, Sport, Erholung					
Unterabschnitt: 5800		Parkanlagen und öffentliche Grünflächen					
Gr	Bezeichnung/*Erläuterungen	Ergebnis 2023	Ansatz 2024	Ansatz 2025	2026	Finanzplanungswerte 2027	2028
	Einnahmen						
	kein Konto vorhanden						
	Ausgaben						
5100	Unterhalt des sonstigen unbeweglichen Vermögens *vormals HHSt 0.7900.5100	12.724,29	15.000	15.000	15.000	15.000	15.000
6450	Unfallversicherung (auch gesetzliche Unfallvers.) *vormals HHSt 0.7900.6610	4.247,72	4.500	4.500	4.500	4.500	4.500
	Ausgaben UA 5800	16.972,01	19.500	19.500	19.500	19.500	19.500
	Abgleich Unterabschnitt 5800						
	Einnahmen	-	-	-	-	-	-
	Ausgaben	16.972,01	19.500	19.500	19.500	19.500	19.500
	Abgleich UA 5800	16.972,01-	19.500-	19.500-	19.500-	19.500-	19.500-

A. Verwaltungshaushalt 2025 - Modell 1 aus den rechtskräftigen Vorjahreswerten kopiert						Beträge in EUR	
Einzelplan: 5		Gesundheit, Sport, Erholung					
Unterabschnitt: 5900		Sonst. Erholungseinrichtungen Mini Golf					
Gr	Bezeichnung/*Erläuterungen	Ergebnis 2023	Ansatz 2024	Ansatz 2025	2026	Finanzplanungswerte 2027	2028
E i n n a h m e n							
1450	Pachten	6.000,00	6.000	6.000	6.000	6.000	6.000
1670	von privaten Unternehmen	1.046,02	800	800	800	800	800
	Einnahmen UA 5900	7.046,02	6.800	6.800	6.800	6.800	6.800
A u s g a b e n							
5000	Gebäudeunterhalt und bauliche Anlagen	382,90	1.500	1.500	1.500	1.500	1.500
5100	Unterhalt des sonstigen unbeweglichen Vermögens	-	5.000	6.000	2.000	2.000	2.000
5209	Geräte, Ausstattungs- und sonstige Gebrauchsgegenstände	-	500	500	500	500	500
5400	Bewirtschaftung der Grundstücke und Gebäude	-	500	500	500	500	500
5410	Haus-, Grundstückslasten	-	150	500	500	500	500
5440	Strom, Gas, Wasser/Abwasser etc.	1.075,28	2.500	2.500	2.500	2.500	2.500
5460	Versicherung von Gebäuden und Grundstücken	31,03	36	40	40	40	40
6520	Telefongebühren	242,05	250	250	250	250	250
6791	Innere Verrechnungen	-	-	0	0	0	0
	Ausgaben UA 5900	1.731,26	10.436	11.790	7.790	7.790	7.790
Abgleich Unterabschnitt 5900							
	Einnahmen	7.046,02	6.800	6.800	6.800	6.800	6.800
	Ausgaben	1.731,26	10.436	11.790	7.790	7.790	7.790
	Abgleich UA 5900	5.314,76	3.636-	4.990-	990-	990-	990-

A. Verwaltungshaushalt 2025 - Modell 1 aus den rechtskräftigen Vorjahreswerten kopiert							Beträge in EUR	
Einzelplan: 5		Gesundheit, Sport, Erholung						
Unterabschnitt: 5901		Ruhebänke						
Gr	Bezeichnung/*Erläuterungen	Ergebnis 2023	Ansatz 2024	Ansatz 2025	2026	Finanzplanungswerte 2027	2028	
E i n n a h m e n								
1670	von privaten Unternehmen	-	-	300	300	300	300	
	Einnahmen UA 5901	-	-	300	300	300	300	
A u s g a b e n								
5200	Geräte und Ausstattung	-	-	7.500	7.500	7.500	7.500	
	Ausgaben UA 5901	-	-	7.500	7.500	7.500	7.500	
Abgleich Unterabschnitt 5901								
	Einnahmen	-	-	300	300	300	300	
	Ausgaben	-	-	7.500	7.500	7.500	7.500	
	Abgleich UA 5901	-	-	7.200-	7.200-	7.200-	7.200-	

A. Verwaltungshaushalt 2025 - Modell 1 aus den rechtskräftigen Vorjahreswerten kopiert							Beträge in EUR	
Einzelplan: 5		Gesundheit, Sport, Erholung						
Unterabschnitt: 5931		Naherholungsgebiet, Naturpark und Erholungszentrum Vogelbeobachtungsturm						
Gr	Bezeichnung/*Erläuterungen	Ergebnis 2023	Ansatz 2024	Ansatz 2025	2026	Finanzplanungswerte 2027	2028	
	Einnahmen							
	kein Konto vorhanden							
	Ausgaben							
5460	Versicherung von Gebäuden und Grundstücken	-	-	3.510	3.510	3.510	3.510	
	Ausgaben UA 5931	-	-	3.510	3.510	3.510	3.510	
	Abgleich Unterabschnitt 5931							
	Einnahmen	-	-	-	-	-	-	
	Ausgaben	-	-	3.510	3.510	3.510	3.510	
	Abgleich UA 5931	-	-	3.510-	3.510-	3.510-	3.510-	

A. Verwaltungshaushalt 2025 - Modell 1 aus den rechtskräftigen Vorjahreswerten kopiert						Beträge in EUR	
Einzelplan: 5		Gesundheit, Sport, Erholung					
Unterabschnitt: 5941		Rad- und Wanderwege					
Gr	Bezeichnung/*Erläuterungen	Ergebnis 2023	Ansatz 2024	Ansatz 2025	2026	Finanzpl anungswerte 2027	2028
E i n n a h m e n							
1610	vom Land *ALE-Regional budget Wanderwege	-	-	10.000	0	0	0
	Einnahmen UA 5941	-	-	10.000	0	0	0
A u s g a b e n							
5100	Unterhalt des sonstigen unbeweglichen Vermögens	-	25.000	25.000	15.000	15.000	15.000
6780	Erstattungen an die übrigen Bereiche *Qualitätsoffensive TV Landkreis Kelheim Wanderwege	-	-	20.000	0	0	0
6791	Innere Verrechnungen	-	-	0	0	0	0
	Ausgaben UA 5941	-	25.000	45.000	15.000	15.000	15.000
Abgleich Unterabschnitt 5941							
	Einnahmen	-	-	10.000	0	0	0
	Ausgaben	-	25.000	45.000	15.000	15.000	15.000
	Abgleich UA 5941	-	25.000-	35.000-	15.000-	15.000-	15.000-

A. Verwaltungshaushalt 2025 - Modell 1 aus den rechtskräftigen Vorjahreswerten kopiert Abgleich der Abschnitte und des Einzelplanes Einzelplan: 5 Gesundheit, Sport, Erholung		Beträge in EUR					
		Ergebnis 2023	Ansatz 2024	Ansatz 2025	2026	Finanzplanungswerte 2027	2028
55	Einnahmen	-	-	-	-	-	-
	Ausgaben	13.101,00	19.000	20.000	20.000	20.000	20.000
	Abgleich	13.101,00-	19.000-	20.000-	20.000-	20.000-	20.000-
56	Einnahmen	-	-	-	-	-	-
	Ausgaben	100,00	500	480	480	480	480
	Abgleich	100,00-	500-	480-	480-	480-	480-
57	Einnahmen	123.912,81	24.247	41.190	1.190	1.190	1.190
	Ausgaben	540.023,07	368.482	326.606	250.907	244.016	243.235
	Abgleich	416.110,26-	344.235-	285.416-	249.717-	242.826-	242.045-
58	Einnahmen	-	-	-	-	-	-
	Ausgaben	16.972,01	19.500	19.500	19.500	19.500	19.500
	Abgleich	16.972,01-	19.500-	19.500-	19.500-	19.500-	19.500-
59	Einnahmen	7.046,02	6.800	17.100	7.100	7.100	7.100
	Ausgaben	1.731,26	35.436	67.800	33.800	33.800	33.800
	Abgleich	5.314,76	28.636-	50.700-	26.700-	26.700-	26.700-
5	Einnahmen	130.958,83	31.047	58.290	8.290	8.290	8.290
	Ausgaben	571.927,34	442.918	434.386	324.687	317.796	317.015
	Abgleich	440.968,51-	411.871-	376.096-	316.397-	309.506-	308.725-

A. Verwaltungshaushalt

Einzelplan 6

Bau- und Wohnungswesen,  
Verkehr

A. Verwaltungshaushalt 2025 - Modell 1 aus den rechtskräftigen Vorjahreswerten kopiert							Beträge in EUR	
Einzelplan: 6 Bau- und Wohnungswesen, Verkehr								
Unterabschnitt: 6001 Allgemeine Bauverwaltung								
Gr	Bezeichnung/*Erläuterungen	Ergebnis 2023	Ansatz 2024	Ansatz 2025	2026	Finanzplanungswerte 2027	2028	
<b>Einnahmen</b>								
1000	Verwaltungsgebühren	190,00	200	200	200	200	200	
1001	Verwaltungsgebühren *amtl. Lagepläne	524,70	500	500	500	500	500	
1002	Verwaltungsgebühren *Genehm. freistellung, Negativzeugnis, isolierte Befreiung	3.248,00	2.500	2.500	2.500	2.500	2.500	
1030	Vermessungsgebühren	4.574,65	3.000	3.000	3.000	3.000	3.000	
1100	Benutzungsgebühren und ähnliche Entgelte	-	-	0	0	0	0	
1198	Umsatzsteuer aus steuer- pflichtigen Entgelten	-	-	0	0	0	0	
1553	Regressansprüche	1.210,92	-	0	0	0	0	
1555	Umsatzst. aus Beiträgen u.ä., Umsatzsteuer Rückvergütung, abziehb. Vorsteuer aus Invest.	-	-	0	0	0	0	
1590	Verschiedene Verwaltungs- und Betriebsentnahmen	1.133,50	1.000	1.500	1.500	1.500	1.500	
1710	Land	-	-	0	0	0	0	
1740	Zuweisungen für lfd. Zwecke von der gesetzlichen Sozial- versicherung	17.376,08	2.000	0	0	0	0	
Einnahmen UA 6001		28.257,85	9.200	7.700	7.700	7.700	7.700	
<b>Ausgaben</b>								
4100	Beamtenbezüge GD=41	96.502,55	103.500	111.000	112.700	114.400	116.100	
4140	Entgelte für tariflich Be- schäftigte GD=41	222.880,94	238.300	252.700	256.500	260.300	264.200	
4300	Beiträge zu Versorgungskassen 'Beamte' GD=41	41.782,04	51.100	38.300	38.300	38.300	38.300	
4340	Beiträge zu Versorgungskassen 'Tariflich Beschäftigte' GD=41	16.831,19	19.000	20.700	21.000	21.300	21.600	
4440	Beiträge zur gesetzlichen Sozialversicherung 'Tariflich Beschäftigte' GD=41	44.004,44	50.200	51.500	52.300	53.100	53.900	
5200	Geräte und Ausstattung	1.514,90	-	0	0	0	0	
5209	Geräte, Ausstattungs- und sonstige Gebrauchsgegenstände	618,83	1.000	500	500	500	500	
5280	Sonstige Gebrauchsgegenstände selbständig nutzbar Wert zw. 250 € und 800 €	-	1.000	1.000	1.000	1.000	1.000	
5620	Aus- und Fortbildung, Umschulung GD=41	6.195,74	12.000	18.000	10.000	10.000	10.000	



A. Verwaltungshaushalt 2025 - Modell 1 aus den rechtskräftigen Vorjahreswerten kopiert						Beträge in EUR	
Einzelplan: 6 Bau- und Wohnungswesen, Verkehr							
Unterabschnitt: 6001 Allgemeine Bauverwaltung							
Gr	Bezeichnung/*Erläuterungen	Ergebnis 2023	Ansatz 2024	Ansatz 2025	2026	Finanzplanungswerte 2027	2028
6300	Verschiedene Aufwendungen für Verwaltung und Betrieb	64,98	200	400	400	400	400
6303	Verschiedene Aufwendungen für Verwaltung und Betrieb EDV-Material	254,80	500	500	500	500	500
6322	EDV-Kosten an Dritte	29.891,52	30.000	35.000	35.000	35.000	35.000
6325	Vorräte, Verbrauchsmaterial	127,96	800	1.500	1.500	1.500	1.500
6412	Umsatzsteuer als Vorsteuer	-	-	0	0	0	0
6413	Umsatzsteuer	-	-	0	0	0	0
6500	Bürobedarf	338,40	500	500	500	500	500
6510	Bücher, Zeitschriften u. ä.	820,08	1.000	1.000	1.000	1.000	1.000
6520	Telefongebühren	728,09	900	800	800	800	800
6540	Dienstreisen GD=41	93,40	400	1.000	1.000	1.000	1.000
6550	Sachverständigenkosten, Gerichtskosten u. ä.	7.966,46	15.000	20.000	20.000	20.000	20.000
6558	Abmarkungskosten, Grenzsteine	8.083,24	8.000	4.000	4.000	4.000	4.000
	Ausgaben UA 6001	478.699,56	533.400	558.400	557.000	563.600	570.300
	Abgleich Unterabschnitt 6001						
	Einnahmen	28.257,85	9.200	7.700	7.700	7.700	7.700
	Ausgaben	478.699,56	533.400	558.400	557.000	563.600	570.300
	Abgleich UA 6001	450.441,71-	524.200-	550.700-	549.300-	555.900-	562.600-

A. Verwaltungshaushalt 2025 - Modell 1 aus den rechtskräftigen Vorjahreswerten kopiert							Beträge in EUR	
Einzelplan: 6		Bau- und Wohnungswesen, Verkehr						
Unterabschnitt: 6011		Hochbauverwaltung						
Gr	Bezeichnung/*Erläuterungen	Ergebnis 2023	Ansatz 2024	Ansatz 2025	2026	Finanzplanungswerte 2027	2028	
	Einnahmen							
	kein Konto vorhanden							
	Ausgaben							
4140	Entgelte für tariflich Beschäftigte GD=41	80.467,06	84.200	89.400	90.700	92.100	93.500	
4340	Beiträge zu Versorgungskassen 'Tariflich Beschäftigte' GD=41	6.269,65	6.800	7.200	7.300	7.400	7.500	
4440	Beiträge zur gesetzlichen Sozialversicherung 'Tariflich Beschäftigte' GD=41	14.493,22	15.600	16.500	16.700	17.000	17.300	
6500	Bürobedarf	6,00	200	200	200	200	200	
6510	Bücher, Zeitschriften u.ä.	815,90	1.000	500	500	500	500	
6520	Telefongebühren	361,29	400	400	400	400	400	
6555	Planungskosten, Bebauungspläne u.ä., soweit nicht Gr. 94 ff	-	5.000	5.000	5.000	5.000	5.000	
	Ausgaben UA 6011	102.413,12	113.200	119.200	120.800	122.600	124.400	
	Abgleich Unterabschnitt 6011							
	Einnahmen	-	-	-	-	-	-	
	Ausgaben	102.413,12	113.200	119.200	120.800	122.600	124.400	
	Abgleich UA 6011	102.413,12-	113.200-	119.200-	120.800-	122.600-	124.400-	

A. Verwaltungshaushalt 2025 - Modell 1 aus den rechtskräftigen Vorjahreswerten kopiert						Beträge in EUR	
Einzelplan: 6		Bau- und Wohnungswesen, Verkehr					
Unterabschnitt: 6021		Tiefbauverwaltung					
Gr	Bezeichnung/*Erläuterungen	Ergebnis 2023	Ansatz 2024	Ansatz 2025	2026	Finanzpl 2027	anungswerte 2028
	Einnahmen						
	kein Konto vorhanden						
	Ausgaben						
4140	Entgelte für tariflich Beschäftigte GD=41	68.368,38	72.100	79.000	80.200	81.400	82.600
4340	Beiträge zu Versorgungskassen 'Tariflich Beschäftigte' GD=41	5.341,49	5.800	7.200	7.300	7.400	7.500
4440	Beiträge zur gesetzlichen Sozialversicherung 'Tariflich Beschäftigte' GD=41	13.247,52	14.400	17.500	17.800	18.100	18.400
6500	Bürobedarf	-	100	100	100	100	100
6510	Bücher, Zeitschriften u.ä.	121,90	280	1.000	1.000	1.000	1.000
6520	Telefongebühren	371,95	400	400	400	400	400
6555	Planungskosten, Bebauungspläne u.ä., soweit nicht Gr. 94 ff	-	5.000	5.000	5.000	5.000	5.000
	Ausgaben UA 6021	87.451,24	98.080	110.200	111.800	113.400	115.000
	Abgleich Unterabschnitt 6021						
	Einnahmen	-	-	-	-	-	-
	Ausgaben	87.451,24	98.080	110.200	111.800	113.400	115.000
	Abgleich UA 6021	87.451,24-	98.080-	110.200-	111.800-	113.400-	115.000-

A. Verwaltungshaushalt 2025 - Modell 1 aus den rechtskräftigen Vorjahreswerten kopiert						Beträge in EUR	
Einzelplan: 6		Bau- und Wohnungswesen, Verkehr					
Unterabschnitt: 6100		Städtebauliche Planung, Städtebauförderung, Vermessung, Bauordnung					
Gr	Bezeichnung/*Erläuterungen	Ergebnis 2023	Ansatz 2024	Ansatz 2025	2026	Finanzplanungswerte 2027	2028
E i n n a h m e n							
1670	von privaten Unternehmen	24.967,66	147.000	30.000	30.000	30.000	30.000
	Einnahmen UA 6100	24.967,66	147.000	30.000	30.000	30.000	30.000
A u s g a b e n							
6555	Planungskosten, Bebauungspläne u.ä., soweit nicht Gr. 94 ff	217.610,36	376.500	484.600	100.000	100.000	100.000
	Ausgaben UA 6100	217.610,36	376.500	484.600	100.000	100.000	100.000
Abgleich Unterabschnitt 6100							
	Einnahmen	24.967,66	147.000	30.000	30.000	30.000	30.000
	Ausgaben	217.610,36	376.500	484.600	100.000	100.000	100.000
	Abgleich UA 6100	192.642,70-	229.500-	454.600-	70.000-	70.000-	70.000-

A. Verwaltungshaushalt 2025 - Modell 1 aus den rechtskräftigen Vorjahreswerten kopiert						Beträge in EUR	
Einzelplan: 6		Bau- und Wohnungswesen, Verkehr					
Unterabschnitt: 6160		Städtebauliche Sanierungs- und Entwicklungsmaßnahme Altstadtmanagement					
Gr	Bezeichnung/*Erläuterungen	Ergebnis 2023	Ansatz 2024	Ansatz 2025	2026	Finanzplanungswerte 2027	2028
E i n n a h m e n							
1710	Land *s. HHST 6360 Förderung Personal kosten	-	-	0	35.700	35.700	35.700
	Einnahmen UA 6160	-	-	0	35.700	35.700	35.700
A u s g a b e n							
6360	Dienstleistungen durch Dritte	-	-	59.500	59.500	59.500	59.500
	Ausgaben UA 6160	-	-	59.500	59.500	59.500	59.500
Abgleich Unterabschnitt 6160							
	Einnahmen	-	-	0	35.700	35.700	35.700
	Ausgaben	-	-	59.500	59.500	59.500	59.500
	Abgleich UA 6160	-	-	59.500-	23.800-	23.800-	23.800-

A. Verwaltungshaushalt 2025 - Modell 1 aus den rechtskräftigen Vorjahreswerten kopiert						Beträge in EUR	
Einzelplan: 6		Bau- und Wohnungswesen, Verkehr					
Unterabschnitt: 6179		Städtebauliche Sanierungs- und Entwicklungsmaßnahmen					
Gr	Bezeichnung/*Erläuterungen	Ergebnis 2023	Ansatz 2024	Ansatz 2025	2026	Finanzplanungswerte 2027	2028
	Einnahmen						
	kein Konto vorhanden						
	Ausgaben						
6555	Planungskosten, Bebauungspläne u.ä., soweit nicht Gr. 94 ff *Bau-/Gewerbegebiet Am Bahnhof - Lengfeld - Erstattung über MEG	-	226.900	100.000	50.000	50.000	50.000
	Ausgaben UA 6179	-	226.900	100.000	50.000	50.000	50.000
	Abgleich Unterabschnitt 6179						
	Einnahmen	-	-	-	-	-	-
	Ausgaben	-	226.900	100.000	50.000	50.000	50.000
	Abgleich UA 6179	-	226.900-	100.000-	50.000-	50.000-	50.000-

A. Verwaltungshaushalt 2025 - Modell 1 aus den rechtskräftigen Vorjahreswerten kopiert						Beträge in EUR	
Einzelplan: 6		Bau- und Wohnungswesen, Verkehr					
Unterabschnitt: 6201		Wohnungsbauförderung Fassadenprogramm					
Gr	Bezeichnung/*Erläuterungen	Ergebnis 2023	Ansatz 2024	Ansatz 2025	2026	Finanzplanungswerte 2027	2028
E i n n a h m e n							
1710	Land	-	-	1.800	1.800	1.800	1.800
	*Städtebauliche Beratung						
	Anträge Fassadenprogramm						
	s. HHSt. 6551						
	Einnahmen UA 6201	-	-	1.800	1.800	1.800	1.800
A u s g a b e n							
6551	Sachverständigenkosten	-	-	3.000	3.000	3.000	3.000
	*Städtebauliche Beratung						
	Anträge Fassadenprogramm						
	Ausgaben UA 6201	-	-	3.000	3.000	3.000	3.000
Abgleich Unterabschnitt 6201							
	Einnahmen	-	-	1.800	1.800	1.800	1.800
	Ausgaben	-	-	3.000	3.000	3.000	3.000
	Abgleich UA 6201	-	-	1.200-	1.200-	1.200-	1.200-

A. Verwaltungshaushalt 2025 - Modell 1 aus den rechtskräftigen Vorjahreswerten kopiert						Beträge in EUR	
Einzelplan: 6 Bau- und Wohnungswesen, Verkehr							
Unterabschnitt: 6300 Gemeindestraßen							
Gr	Bezeichnung/*Erläuterungen	Ergebnis 2023	Ansatz 2024	Ansatz 2025	2026	Finanzplanungswerte 2027	2028
<b>Einnahmen</b>							
1100	Benutzungsgebühren und ähnliche Entgelte *s. HHSt 0.7695.1100 Marktmobil	-	-	0	0	0	0
1349	Verkauf von sonstigen beweglichen Sachen	-	2.000	0	0	0	0
1500	Ersätze für die Benutzung von Anstalten und Einrichtungen	-	-	0	0	0	0
1523	Ersätze für Reinigungskosten	-	-	0	0	0	0
1550	Versicherungen, Schadensfälle und dgl.	-	500	3.000	0	0	0
1553	Regressansprüche	-	-	0	0	0	0
1590	Verschiedene Verwaltungs- und Betriebsleistungen *s. HH 0.7913.1549	1.864,00	1.500	0	0	0	0
1670	von privaten Unternehmen	167,50	3.500	500	500	500	500
1691	Innere Verrechnungen	15.268,09	-	43.500	43.500	43.500	43.500
1696	Innere Verrechnungen Kfz-, Fahrzeugkosten	5.394,99	5.600	0	0	0	0
1710	Land	156.796,97	155.900	155.900	155.900	155.900	155.900
1740	Zuweisungen für lfd. Zwecke von der gesetzlichen Sozialversicherung	-	-	0	0	0	0
1760	Zuweisungen für lfd. Zwecke von sonstigen öffentlichen Sonderrechnungen	-	-	0	0	0	0
	<b>Einnahmen UA 6300</b>	<b>179.491,55</b>	<b>169.000</b>	<b>202.900</b>	<b>199.900</b>	<b>199.900</b>	<b>199.900</b>
<b>Ausgaben</b>							
4140	Entgelte für tariflich Beschäftigte GD=41	1.290.958,44	1.413.800	1.700.000	1.675.500	1.700.600	1.726.100
4160	Beschäftigungsentgelte und dgl GD=41	-	1.000	4.500	4.500	4.500	4.500
4340	Beiträge zu Versorgungskassen 'Tariflich Beschäftigte' GD=41	100.601,77	112.300	137.300	139.400	141.500	143.600
4440	Beiträge zur gesetzlichen Sozialversicherung 'Tariflich Beschäftigte' GD=41	255.019,99	301.100	338.300	343.400	348.600	353.800
4480	Beiträge zur gesetzlichen Sozialversicherung 'Sonstige' GD=41	-	-	500	500	500	500
4590	Beihilfen, Unterstützungen u. ä. GD=41	578,64	1.000	1.000	1.000	1.000	1.000



A. Verwaltungshaushalt 2025 - Modell 1 aus den rechtskräftigen Vorjahreswerten kopiert						Beträge in EUR	
Einzelplan: 6 Bau- und Wohnungswesen, Verkehr							
Unterabschnitt: 6300 Gemeindestraßen							
Gr	Bezeichnung/*Erläuterungen	Ergebnis 2023	Ansatz 2024	Ansatz 2025	2026	Finanzplanungswerte 2027	2028
5000	Gebäudeunterhalt und bauliche Anlagen *Bauhofgebäude	17.345,12	18.500	15.000	15.000	15.000	15.000
5100	Unterhalt des sonstigen unbeweglichen Vermögens *Ents. Grüngut, Altholz, Unrat usw.	34.875,89	98.000	139.000	139.000	139.000	139.000
5130	Unterhalt Straßentunnel *Tunnelunterhalt	66.072,74	67.000	67.000	67.000	67.000	67.000
5131	Unterhalt v. Straßen, Wegen u. ä.	130.080,53	170.000	200.000	200.000	200.000	200.000
5135	Unterhalt: Winterdienst *s. HHSt UA 6752	37.754,44	-	0	0	0	0
5136	Unterhalt v. Straßen, Wegen u. ä. Straßenentwässerung	8.083,83	10.000	12.500	200.000	200.000	200.000
5138	Sonstiger Straßenunterhalt *Ökobudget	2.199,98	20.000	8.000	8.000	8.000	8.000
5139	Sonstiger Straßenunterhalt Verkehrszeichen *s. HHSt 0.1100.5139	7.998,70	-	0	0	0	0
5140	Unterhaltskosten *s. HHSt 0.6481.5140 Brückensanierung	-	-	0	0	0	0
5151	Unterhalt: Entwässerungsanlagen	-	-	95.000	95.000	95.000	95.000
5200	Geräte und Ausstattung	5.767,15	-	0	0	0	0
5209	Geräte, Ausstattungs- und sonstige Gebrauchsgegenstände	13.533,73	14.000	20.000	20.000	20.000	20.000
5221	Arbeitsgeräte und -maschinen Beschaffung *aufgeteilt in 0.6300.5209 und 0.6300.5280	881,89	-	0	0	0	0
5223	Arbeitsgeräte und -maschinen Instandhaltung	21.101,13	25.000	25.000	25.000	25.000	25.000
5280	Sonstige Gebrauchsgegenstände selbständig nutzbar Wert zw. 250 € und 800 €	-	10.000	10.000	10.000	10.000	10.000
5320	Mieten für Maschinen, Fahrzeuge, Geräte *Amazone Aufsitzer Mietsbagger	-	-	35.000	35.000	35.000	35.000
5340	Leasing von Maschinen, Geräte, Fahrzeuge *Leasing Autos	17.344,45	67.000	50.000	50.000	50.000	50.000
5350	Pachten	2,00	250	250	250	250	250
5400	Bewirtschaftung der Grundstücke und Gebäude	15.004,09	20.000	10.000	10.000	10.000	10.000
5410	Haus-, Grundstückslasten	1.153,17	1.200	1.200	1.200	1.200	1.200
5430	Reinigungskosten	5.089,02	3.000	6.500	6.500	6.500	6.500
5440	Strom, Gas, Wasser/Abwasser etc.	16.694,41	23.000	29.000	29.000	29.000	29.000

A. Verwaltungshaushalt 2025 - Modell 1 aus den rechtskräftigen Vorjahreswerten kopiert						Beträge in EUR	
Einzelplan: 6 Bau- und Wohnungswesen, Verkehr							
Unterabschnitt: 6300 Gemeindestraßen							
Gr	Bezeichnung/*Erläuterungen	Ergebnis 2023	Ansatz 2024	Ansatz 2025	2026	Finanzplanungswerte 2027	2028
5460	Versicherung von Gebäuden und Grundstücken	1.869,65	2.000	2.100	2.100	2.100	2.100
5500	Hal tung von Fahrzeugen TÜV, Kundendienst, Reparaturen	97.523,62	100.000	125.000	125.000	125.000	125.000
5520	Rei fenbedarf	5.347,77	6.000	10.000	10.000	10.000	10.000
5540	Betri ebs- und Schmi erstoffe	77.663,66	75.000	82.000	82.000	82.000	82.000
5550	Kfz-Steuern	4.053,00	5.800	6.500	6.500	6.500	6.500
5560	Kfz-Versi cherungen	28.468,96	30.000	30.000	30.000	30.000	30.000
5600	Di enst- und Schutzklei dung, pers. Ausrüstungsgegenstände	56.554,99	32.000	30.000	30.000	30.000	30.000
5620	Aus- und Fortbil dung, Umschul ung GD=41	5.737,80	10.000	10.000	10.000	10.000	10.000
6300	Verschi edene Aufwendungen für Verwal tung und Betri eb	-	-	1.000	1.000	1.000	1.000
6303	Verschi edene Aufwendungen für Verwal tung und Betri eb EDV-Material	47,60	200	1.500	1.500	1.500	1.500
6322	EDV-Kosten an Dritte	-	-	17.000	17.000	17.000	4.000
6325	Vorräte, Verbrauchsmaterial	20.523,78	22.000	20.000	20.000	20.000	20.000
6369	Sonstige Di enstlei stungen durch Dritte *Hil ti On-Track	2.127,72	10.000	10.700	10.700	10.700	10.700
6400	Steuern, Versi cherungen, Lei stungen bei nicht-versi cherten Schäden	830,51	1.000	1.400	1.400	1.400	1.400
6448	Sel bstbehal t b. Schadensfäl len	618,60	1.000	1.000	1.000	1.000	1.000
6500	Bürobedarf	391,46	500	1.500	1.500	1.500	1.500
6510	Bücher, Zei tschri ften u. ä.	669,80	700	700	700	700	700
6520	Tel efongebühren	3.646,26	3.700	5.700	5.700	5.700	5.700
6526	Rundfunkgebühren	2.276,64	2.300	2.300	2.300	2.300	2.300
6540	Di enstrei sen GD=41	-	200	200	200	200	200
6560	Sachkosten (für GUV)	2.019,90	3.000	3.000	3.000	3.000	3.000
6580	Sonstige Geschäftsausgaben	-	3.000	3.000	3.000	3.000	3.000
6610	Mi tgli edsbei träge an Verbände, Verei ne und dgl.	-	25	35	35	35	35
6790	Innere Verrechnungen *ab 2025 kei ne Verrechnung, da auf AWZV übertragen	147.274,00	148.000	0	0	0	0
6791	Innere Verrechnungen	25.581,77	-	0	0	0	0
	Ausgaben UA 6300	2.531.368,60	2.832.575	3.269.685	3.439.885	3.472.285	3.492.085

A. Verwaltungshaushalt 2025 - Modell 1 aus den rechtskräftigen Vorjahreswerten kopiert						Beträge in EUR	
Einzelplan: 6 Bau- und Wohnungswesen, Verkehr							
Unterabschnitt: 6300 Gemeindestraßen							
Gr	Bezeichnung/*Erläuterungen	Ergebnis 2023	Ansatz 2024	Ansatz 2025	2026	Finanzplanungswerte 2027	2028
	Abgleich Unterabschnitt 6300						
	Einnahmen	179.491,55	169.000	202.900	199.900	199.900	199.900
	Ausgaben	2.531.368,60	2.832.575	3.269.685	3.439.885	3.472.285	3.492.085
	Abgleich UA 6300	2.351.877,05-	2.663.575-	3.066.785-	3.239.985-	3.272.385-	3.292.185-

A. Verwaltungshaushalt 2025 - Modell 1 aus den rechtskräftigen Vorjahreswerten kopiert							Beträge in EUR		
Einzelplan: 6		Bau- und Wohnungswesen, Verkehr							
Unterabschnitt: 6301		Gemeindestraße Öffentliche Plätze							
Gr	Bezeichnung/*Erläuterungen	Ergebnis 2023	Ansatz 2024	Ansatz 2025	2026	Finanzplanungswerte 2027	2028		
Einnahmen									
1190	Sonstige Gebühren und ähnliche Entgelte *Burgberg, Freizeitsinsel, Am Markt usw.	1.630,94	2.000	1.500	1.500	1.500	1.500		
1191	Sondernutzungsgeb. und ähnl. *Burgberg, Freizeitsinsel, Am Markt usw.	1.053,53	500	1.500	1.500	1.500	1.500		
	Einnahmen UA 6301	2.684,47	2.500	3.000	3.000	3.000	3.000		
Ausgaben									
5100	Unterhalt des sonstigen unbeweglichen Vermögens *Burgberg, Freizeitsinsel, Am Markt usw.	-	1.000	1.000	1.000	1.000	1.000		
5440	Strom, Gas, Wasser/Abwasser etc.	611,00	3.500	3.500	3.500	3.500	3.500		
6320	Verschiedener Betriebsaufwand *Lampignons usw.	-	-	5.000	1.000	1.000	1.000		
6791	Innere Verrechnungen	-	-	0	0	0	0		
	Ausgaben UA 6301	611,00	4.500	9.500	5.500	5.500	5.500		
Abgleich Unterabschnitt 6301									
	Einnahmen	2.684,47	2.500	3.000	3.000	3.000	3.000		
	Ausgaben	611,00	4.500	9.500	5.500	5.500	5.500		
	Abgleich UA 6301	2.073,47	2.000-	6.500-	2.500-	2.500-	2.500-		

A. Verwaltungshaushalt 2025 - Modell 1 aus den rechtskräftigen Vorjahreswerten kopiert						Beträge in EUR	
Einzelplan: 6 Bau- und Wohnungswesen, Verkehr							
Unterabschnitt: 6310 Gemeindestraße Beschilderung, Hinweisbilder							
Gr	Bezeichnung/*Erläuterungen	Ergebnis 2023	Ansatz 2024	Ansatz 2025	2026	Finanzplanungswerte 2027	2028
Einnahmen							
1510	Ersätze für allgemeine sächliche Ausgaben	920,00	1.000	1.000	1.000	1.000	1.000
1550	Versicherungen, Schadensfälle und dgl.	8.352,13	-	0	0	0	0
	Einnahmen UA 6310	9.272,13	1.000	1.000	1.000	1.000	1.000
Ausgaben							
6300	Verschiedene Aufwendungen für Verwaltung und Betrieb	8.563,13	6.000	6.000	6.000	6.000	6.000
6791	Innere Verrechnungen	-	-	0	0	0	0
	Ausgaben UA 6310	8.563,13	6.000	6.000	6.000	6.000	6.000
Abgleich Unterabschnitt 6310							
	Einnahmen	9.272,13	1.000	1.000	1.000	1.000	1.000
	Ausgaben	8.563,13	6.000	6.000	6.000	6.000	6.000
	Abgleich UA 6310	709,00	5.000-	5.000-	5.000-	5.000-	5.000-

A. Verwaltungshaushalt 2025 - Modell 1 aus den rechtskräftigen Vorjahreswerten kopiert						Beträge in EUR	
Einzelplan: 6 Bau- und Wohnungswesen, Verkehr							
Unterabschnitt: 6481 Brücke - Fußgängerbrück							
Gr	Bezeichnung/*Erläuterungen	Ergebnis 2023	Ansatz 2024	Ansatz 2025	2026	Finanzplanungswerte 2027	2028
	Einnahmen						
	kein Konto vorhanden						
	Ausgaben						
5140	Unterhaltskosten *vorher: 0.6300.5140 Ausgaben bis: 77.200 € ab 2025 in VmHH: 1.6481.9500	35.492,27	75.000	0	0	0	0
6791	Innere Verrechnungen	-	-	0	0	0	0
	Ausgaben UA 6481	35.492,27	75.000	0	0	0	0
	Abgleich Unterabschnitt 6481						
	Einnahmen	-	-	-	-	-	-
	Ausgaben	35.492,27	75.000	0	0	0	0
	Abgleich UA 6481	35.492,27-	75.000-	0	0	0	0

A. Verwaltungshaushalt 2025 - Modell 1 aus den rechtskräftigen Vorjahreswerten kopiert						Beträge in EUR	
Einzelplan: 6		Bau- und Wohnungswesen, Verkehr					
Unterabschnitt: 6482		Brücken allgemein					
Gr	Bezeichnung/*Erläuterungen	Ergebnis 2023	Ansatz 2024	Ansatz 2025	2026	Finanzplanungswerte 2027	2028
	Einnahmen						
	kein Konto vorhanden						
	Ausgaben						
5140	Unterhaltskosten	-	-	25.000	15.000	15.000	15.000
	Ausgaben UA 6482	-	-	25.000	15.000	15.000	15.000
	Abgleich Unterabschnitt 6482						
	Einnahmen	-	-	-	-	-	-
	Ausgaben	-	-	25.000	15.000	15.000	15.000
	Abgleich UA 6482	-	-	25.000-	15.000-	15.000-	15.000-

A. Verwaltungshaushalt 2025 - Modell 1 aus den rechtskräftigen Vorjahreswerten kopiert						Beträge in EUR	
Einzelplan: 6 Bau- und Wohnungswesen, Verkehr							
Unterabschnitt: 6700 Straßenbeleuchtung, Bau, Unterhalt und Betrieb							
Gr	Bezeichnung/*Erläuterungen	Ergebnis 2023	Ansatz 2024	Ansatz 2025	2026	Finanzplanungswerte 2027	2028
Einnahmen							
kein Konto vorhanden							
Ausgaben							
5133	Unterhalt: Straßenbeleuchtung	61.195,00	65.000	65.000	65.000	65.000	65.000
6352	Fremdstrombezug	50.453,61	70.000	60.000	60.000	60.000	60.000
	Ausgaben UA 6700	111.648,61	135.000	125.000	125.000	125.000	125.000
Abgleich Unterabschnitt 6700							
	Einnahmen	-	-	-	-	-	-
	Ausgaben	111.648,61	135.000	125.000	125.000	125.000	125.000
	Abgleich UA 6700	111.648,61-	135.000-	125.000-	125.000-	125.000-	125.000-



A. Verwaltungshaushalt 2025 - Modell 1 aus den rechtskräftigen Vorjahreswerten kopiert							Beträge in EUR	
Einzelplan: 6		Bau- und Wohnungswesen, Verkehr						
Unterabschnitt: 6751		Straßenreinigung Kehrmaschine						
Gr	Bezeichnung/*Erläuterungen	Ergebnis 2023	Ansatz 2024	Ansatz 2025	2026	Finanzplanungswerte 2027	2028	
	Einnahmen							
	kein Konto vorhanden							
	Ausgaben							
5340	Leasing von Maschinen, Geräte, Fahrzeuge	-	-	37.800	37.800	37.800	37.800	
5500	Hal tung von Fahrzeugen TÜV, Kundendienst, Reparaturen	-	-	5.000	5.000	5.000	5.000	
5540	Betriebs- und Schmierstoffe	-	-	3.000	3.000	3.000	3.000	
5560	Kfz-Versicherungen	-	-	1.750	1.750	1.750	1.750	
6448	Selbstbehalt b. Schadensfällen	-	-	0	0	0	0	
	Ausgaben UA 6751	-	-	47.550	47.550	47.550	47.550	
	Abgleich Unterabschnitt 6751							
	Einnahmen	-	-	-	-	-	-	
	Ausgaben	-	-	47.550	47.550	47.550	47.550	
	Abgleich UA 6751	-	-	47.550-	47.550-	47.550-	47.550-	

A. Verwaltungshaushalt 2025 - Modell 1 aus den rechtskräftigen Vorjahreswerten kopiert						Beträge in EUR	
Einzelplan: 6 Bau- und Wohnungswesen, Verkehr							
Unterabschnitt: 6752 Straßenreinigung (Winterdienst)							
Gr	Bezeichnung/*Erläuterungen	Ergebnis 2023	Ansatz 2024	Ansatz 2025	2026	Finanzplanungswerte 2027	2028
	Einnahmen						
	kein Konto vorhanden						
	Ausgaben						
5135	Unterhalt: Winterdienst	-	60.000	60.000	60.000	60.000	60.000
5223	Arbeitsgeräte und -maschinen Instandhaltung	-	5.000	7.000	7.000	7.000	7.000
5320	Mieten für Maschinen, Fahrzeuge, Geräte *Miettraktor	-	12.500	12.000	12.000	12.000	12.000
5500	Hal tung von Fahrzeugen TUV, Kundendienst, Reparaturen	-	-	1.000	1.000	1.000	1.000
5540	Betriebs- und Schmierstoffe	-	-	1.000	1.000	1.000	1.000
5560	Kfz-Versicherungen *Miettraktor	-	800	1.000	1.000	1.000	1.000
6448	Selbstbehalt b. Schadensfällen *	-	-	500	500	500	500
6791	Innere Verrechnungen *	-	-	0	0	0	0
	Ausgaben UA 6752	-	78.300	82.500	82.500	82.500	82.500
	Abgleich Unterabschnitt 6752						
	Einnahmen	-	-	-	-	-	-
	Ausgaben	-	78.300	82.500	82.500	82.500	82.500
	Abgleich UA 6752	-	78.300-	82.500-	82.500-	82.500-	82.500-

A. Verwaltungshaushalt 2025 - Modell 1 aus den rechtskräftigen Vorjahreswerten kopiert						Beträge in EUR	
Einzelplan: 6 Bau- und Wohnungswesen, Verkehr							
Unterabschnitt: 6800 Parkeinrichtungen							
Gr	Bezeichnung/*Erläuterungen	Ergebnis 2023	Ansatz 2024	Ansatz 2025	2026	Finanzplanungswerte 2027	2028
E i n n a h m e n							
1100	Benutzungsgebühren und ähnliche Entgelte	1.678,00	1.500	2.000	2.000	2.000	2.000
1192	Parkplatzgebühren und ähnl.	47.583,92	100.000	105.000	105.000	105.000	105.000
1198	Umsatzsteuer aus steuerpflichtigen Entgelten	-	19.000	20.000	20.000	20.000	20.000
1555	Umsatzst. aus Beiträgen u.ä., Umsatzsteuer Rückvergütung, abzugsfäh. Vorsteuer aus Invest.	-	4.000	51.000	51.000	51.000	51.000
	Einnahmen UA 6800	49.261,92	124.500	178.000	178.000	178.000	178.000
A u s g a b e n							
5100	Unterhalt des sonstigen unbeweglichen Vermögens	712,81	20.000	15.000	5.000	5.000	5.000
5201	Verwaltungs- und Zweckausstattung	220,98	1.000	1.000	1.000	1.000	1.000
5440	Strom, Gas, Wasser/Abwasser etc.	-	-	0	0	0	0
6412	Umsatzsteuer als Vorsteuer	-	4.000	51.000	51.000	51.000	51.000
6413	Umsatzsteuer	-	19.000	20.000	20.000	20.000	20.000
6581	Bankgebühren u. ä.	289,30	500	800	800	800	800
6791	Innere Verrechnungen	-	-	0	0	0	0
	Ausgaben UA 6800	1.223,09	44.500	87.800	77.800	77.800	77.800
Abgleich Unterabschnitt 6800							
	Einnahmen	49.261,92	124.500	178.000	178.000	178.000	178.000
	Ausgaben	1.223,09	44.500	87.800	77.800	77.800	77.800
	Abgleich UA 6800	48.038,83	80.000	90.200	100.200	100.200	100.200

A. Verwaltungshaushalt 2025 - Modell 1 aus den rechtskräftigen Vorjahreswerten kopiert						Beträge in EUR	
Einzelplan: 6 Bau- und Wohnungswesen, Verkehr							
Unterabschnitt: 6900 Wasserläufe, Wasserbau							
Gr	Bezeichnung/*Erläuterungen	Ergebnis 2023	Ansatz 2024	Ansatz 2025	2026	Finanzplanungswerte 2027	2028
E i n n a h m e n							
1515	Ersätze für Dienstreisen und Dienstfahrzeuge	62,40	-	0	0	0	0
	Einnahmen UA 6900	62,40	-	0	0	0	0
A u s g a b e n							
5100	Unterhalt des sonstigen unbeweglichen Vermögens	4.035,29	8.000	0	0	0	0
6791	Innere Verrechnungen	-	-	0	0	0	0
7130	Zuweisungen für lfd. Zwecke an Zweckverbände und dgl.	11.788,04	42.000	78.000	13.000	13.000	13.000
	Ausgaben UA 6900	15.823,33	50.000	78.000	13.000	13.000	13.000
Abgleich Unterabschnitt 6900							
	Einnahmen	62,40	-	0	0	0	0
	Ausgaben	15.823,33	50.000	78.000	13.000	13.000	13.000
	Abgleich UA 6900	15.760,93-	50.000-	78.000-	13.000-	13.000-	13.000-

A. Verwaltungshaushalt 2025 - Modell 1 aus den rechtskräftigen Vorjahreswerten kopiert							Beträge in EUR	
Einzelplan: 6		Bau- und Wohnungswesen, Verkehr						
Unterabschnitt: 6901		Wasserläufe, Wasserbau Hochwasser-SW						
Gr	Bezeichnung/*Erläuterungen	Ergebnis 2023	Ansatz 2024	Ansatz 2025	2026	Finanzplanungswerte 2027	2028	
	Einnahmen							
	kein Konto vorhanden							
	Ausgaben							
5100	Unterhalt des sonstigen unbeweglichen Vermögens	-	-	20.000	20.000	20.000	20.000	
5440	Strom, Gas, Wasser/Abwasser etc.	-	-	7.000	7.000	7.000	7.000	
5460	Versicherung von Gebäuden und Grundstücken	-	-	115	115	115	115	
6730	Erstattungen an Zweckverbände und dgl.	-	-	13.000	13.000	13.000	13.000	
	Ausgaben UA 6901	-	-	40.115	40.115	40.115	40.115	
	Abgleich Unterabschnitt 6901							
	Einnahmen	-	-	-	-	-	-	
	Ausgaben	-	-	40.115	40.115	40.115	40.115	
	Abgleich UA 6901	-	-	40.115-	40.115-	40.115-	40.115-	

A. Verwaltungshaushalt 2025 - Modell 1 aus den rechtskräftigen Vorjahreswerten kopiert							Beträge in EUR	
Einzelplan: 6		Bau- und Wohnungswesen, Verkehr						
Unterabschnitt: 6902		Wasserläufe, Wasserbau Finkenstr.						
Gr	Bezeichnung/*Erläuterungen	Ergebnis 2023	Ansatz 2024	Ansatz 2025	2026	Finanzplanungswerte 2027	2028	
	Einnahmen							
	kein Konto vorhanden							
	Ausgaben							
6550	Sachverständigenkosten, Gerichtskosten u.ä.	-	-	17.500	5.000	5.000	5.000	
	Ausgaben UA 6902	-	-	17.500	5.000	5.000	5.000	
	Abgleich Unterabschnitt 6902							
	Einnahmen	-	-	-	-	-	-	
	Ausgaben	-	-	17.500	5.000	5.000	5.000	
	Abgleich UA 6902	-	-	17.500-	5.000-	5.000-	5.000-	

A. Verwaltungshaushalt 2025 - Modell 1 aus den rechtskräftigen Vorjahreswerten kopiert							Beträge in EUR	
Einzelplan: 6		Bau- und Wohnungswesen, Verkehr						
Unterabschnitt: 6903		Wasserläufe, Wasserbau Hochwasserschutz Oberndorf						
Gr	Bezeichnung/*Erläuterungen	Ergebnis 2023	Ansatz 2024	Ansatz 2025	2026	Finanzplanungswerte 2027	2028	
	Einnahmen							
	kein Konto vorhanden							
	Ausgaben							
6550	Sachverständigenkosten, Gerichtskosten u.ä.	-	-	15.000	5.000	5.000	5.000	
	Ausgaben UA 6903	-	-	15.000	5.000	5.000	5.000	
	Abgleich Unterabschnitt 6903							
	Einnahmen	-	-	-	-	-	-	
	Ausgaben	-	-	15.000	5.000	5.000	5.000	
	Abgleich UA 6903	-	-	15.000-	5.000-	5.000-	5.000-	

A. Verwaltungshaushalt 2025 - Modell 1 aus den rechtskräftigen Vorjahreswerten kopiert						Beträge in EUR	
Einzelplan: 6		Bau- und Wohnungswesen, Verkehr					
Unterabschnitt: 6904		Wasserläufe, Wasserbau Uferbefestigungen					
Gr	Bezeichnung/*Erläuterungen	Ergebnis 2023	Ansatz 2024	Ansatz 2025	2026	Finanzplanungswerte 2027	2028
	Einnahmen						
	kein Konto vorhanden						
	Ausgaben						
5100	Unterhalt des sonstigen unbeweglichen Vermögens	-	-	60.000	60.000	60.000	60.000
	Ausgaben UA 6904	-	-	60.000	60.000	60.000	60.000
	Abgleich Unterabschnitt 6904						
	Einnahmen	-	-	-	-	-	-
	Ausgaben	-	-	60.000	60.000	60.000	60.000
	Abgleich UA 6904	-	-	60.000-	60.000-	60.000-	60.000-



A. Verwaltungshaushalt 2025 - Modell 1 aus den rechtskräftigen Vorjahreswerten kopiert						Beträge in EUR	
Einzelplan: 6		Bau- und Wohnungswesen, Verkehr					
Unterabschnitt: 6905		Wasserläufe, Wasserbau Schwefelwasserleitung					
Gr	Bezeichnung/*Erläuterungen	Ergebnis 2023	Ansatz 2024	Ansatz 2025	2026	Finanzplanungswerte 2027	2028
	Einnahmen						
	kein Konto vorhanden						
	Ausgaben						
5100	Unterhalt des sonstigen unbeweglichen Vermögens	-	-	50.000	30.000	30.000	30.000
	Ausgaben UA 6905	-	-	50.000	30.000	30.000	30.000
	Abgleich Unterabschnitt 6905						
	Einnahmen	-	-	-	-	-	-
	Ausgaben	-	-	50.000	30.000	30.000	30.000
	Abgleich UA 6905	-	-	50.000-	30.000-	30.000-	30.000-

A. Verwaltungshaushalt 2025 - Modell 1 aus den rechtskräftigen Vorjahreswerten kopiert Abgleich der Abschnitte und des Einzelplanes Einzelplan: 6 Bau- und Wohnungswesen, Verkehr		Beträge in EUR					
		Ergebnis 2023	Ansatz 2024	Ansatz 2025	2026	Finanzplanungswerte 2027	2028
60	Einnahmen	28.257,85	9.200	7.700	7.700	7.700	7.700
	Ausgaben	668.563,92	744.680	787.800	789.600	799.600	809.700
	Abgleich	640.306,07-	735.480-	780.100-	781.900-	791.900-	802.000-
61	Einnahmen	24.967,66	147.000	30.000	65.700	65.700	65.700
	Ausgaben	217.610,36	603.400	644.100	209.500	209.500	209.500
	Abgleich	192.642,70-	456.400-	614.100-	143.800-	143.800-	143.800-
62	Einnahmen	-	-	1.800	1.800	1.800	1.800
	Ausgaben	-	-	3.000	3.000	3.000	3.000
	Abgleich	-	-	1.200-	1.200-	1.200-	1.200-
63	Einnahmen	191.448,15	172.500	206.900	203.900	203.900	203.900
	Ausgaben	2.540.542,73	2.843.075	3.285.185	3.451.385	3.483.785	3.503.585
	Abgleich	2.349.094,58-	2.670.575-	3.078.285-	3.247.485-	3.279.885-	3.299.685-
64	Einnahmen	-	-	-	-	-	-
	Ausgaben	35.492,27	75.000	25.000	15.000	15.000	15.000
	Abgleich	35.492,27-	75.000-	25.000-	15.000-	15.000-	15.000-
67	Einnahmen	-	-	-	-	-	-
	Ausgaben	111.648,61	213.300	255.050	255.050	255.050	255.050
	Abgleich	111.648,61-	213.300-	255.050-	255.050-	255.050-	255.050-
68	Einnahmen	49.261,92	124.500	178.000	178.000	178.000	178.000
	Ausgaben	1.223,09	44.500	87.800	77.800	77.800	77.800
	Abgleich	48.038,83	80.000	90.200	100.200	100.200	100.200
69	Einnahmen	62,40	-	0	0	0	0
	Ausgaben	15.823,33	50.000	260.615	153.115	153.115	153.115
	Abgleich	15.760,93-	50.000-	260.615-	153.115-	153.115-	153.115-
6	Einnahmen	293.997,98	453.200	424.400	457.100	457.100	457.100
	Ausgaben	3.590.904,31	4.573.955	5.348.550	4.954.450	4.996.850	5.026.750
	Abgleich	3.296.906,33-	4.120.755-	4.924.150-	4.497.350-	4.539.750-	4.569.650-

A. Verwaltungshaushalt

Einzelplan 7

Öffentl. Einrichtungen,  
Wirtschaftsförderung

A. Verwaltungshaushalt 2025 - Modell 1 aus den rechtskräftigen Vorjahreswerten kopiert						Beträge in EUR	
Einzelplan: 7		Öffentl. Einrichtungen, Wirtschaftsförderung					
Unterabschnitt: 7000		Abwasserbeseitigung					
Gr	Bezeichnung/*Erläuterungen	Ergebnis 2023	Ansatz 2024	Ansatz 2025	2026	Finanzplanungswerte 2027	2028
Einnahmen							
1111	Kanalbenutzungsgebühren KE=70 *zum 01.01.2025 - Übertragung auf ZV zur AW Bad Abbach-Teugn	51.053,54	49.000	5.000	0	0	0
1112	Kanalbenutzungsgebühren KE=70 *zum 01.01.2025 Übertragung auf ZV zur AW Bad Abbach-Teugn	1.167.077,12	1.160.000	12.400	0	0	0
1362	Entgelte aus Stromlieferungsverträgen KE=70	6.443,35	5.000	710	0	0	0
1553	Regressansprüche KE=70	7.226,38	-	0	0	0	0
1590	Verschiedene Verwaltungs- und Betriebsleistungen KE=70	73,53	15.000	3.500	0	0	0
1620	von Gemeinden/Gv KE=70	65.169,90	70.000	75.000	0	0	0
1630	Erstattungen durch Zweck- verbände KE=70 *Vorräte etc.	-	-	40.000	0	0	0
1690	Innere Verrechnungen KE=70	147.274,00	148.000	0	0	0	0
1691	Innere Verrechnungen KE=70	-	-	0	0	0	0
1710	Land KE=70	272,00	-	0	0	0	0
2030	Zinsen von Zweckverbänden und dgl. KE=70 *Zinsen für finanziellen Ausgleich - 2025/2026/2027 2,3 %	-	-	28.474	97.625	48.812	0
2830	Zuführung v. Vermögenshaushalt aus Sonderrücklagen zum Ausgl. von Gebührenschwankungen KE=70	113.294,22	-	0	0	0	0
	Einnahmen UA 7000	1.557.884,04	1.447.000	165.084	97.625	48.812	0
Ausgaben							
4140	Entgelte für tariflich Be- schäftigte KE=70, GD=41	247.572,71	323.200	0	0	0	0
4340	Beiträge zu Versorgungskassen 'Tariflich Beschäftigte' KE=70, GD=41	20.808,24	25.600	0	0	0	0
4440	Beiträge zur gesetzlichen Sozialversicherung 'Tariflich Beschäftigte' KE=70, GD=41	49.230,89	67.600	0	0	0	0
4590	Beihilfen, Unterstützungen u. ä. KE=70, GD=41	21,44	200	0	0	0	0

A. Verwaltungshaushalt 2025 - Modell 1 aus den rechtskräftigen Vorjahreswerten kopiert						Beträge in EUR	
Einzelplan: 7 Öffentl. Einrichtungen, Wirtschaftsförderung							
Unterabschnitt: 7000 Abwasserbeseitigung							
Gr	Bezeichnung/*Erläuterungen	Ergebnis 2023	Ansatz 2024	Ansatz 2025	2026	Finanzpl anungswerte 2027	2028
5000	Gebäudeunterhalt und bauliche Anlagen KE=70	-	34.000	0	0	0	0
5100	Unterhalt des sonstigen unbeweglichen Vermögens KE=70	431.722,57	463.000	4.000	0	0	0
5200	Geräte und Ausstattung KE=70	1.021,81	-	0	0	0	0
5209	Geräte, Ausstattungs- und sonstige Gebrauchsgegenstände KE=70	172,13	500	0	0	0	0
5280	Sonstige Gebrauchsgegenstände selbständig nutzbar Wert zw. 250 € und 800 € KE=70	-	1.500	0	0	0	0
5400	Bewirtschaftung der Grundstücke und Gebäude KE=70	-	1.000	0	0	0	0
5410	Haus-, Grundstückslasten KE=70	15.275,36	15.300	0	0	0	0
5460	Versicherung von Gebäuden und Grundstücken KE=70	9.092,03	9.300	8.800	0	0	0
5500	Hal tung von Fahrzeugen TUV, Kundendienst, Reparaturen KE=70	2.781,05	6.000	0	0	0	0
5520	Reifenbedarf KE=70	169,93	1.500	0	0	0	0
5540	Betriebs- und Schmierstoffe KE=70	7.841,69	8.200	800	0	0	0
5550	Kfz-Steuern KE=70	757,00	950	0	0	0	0
5560	Kfz-Versicherungen KE=70	2.977,06	3.200	0	0	0	0
5600	Dienst- und Schutzkleidung, pers. Ausrüstungsgegenstände KE=70	1.761,41	2.000	0	0	0	0
5620	Aus- und Fortbildung, Umschulung KE=70, GD=41	2.889,55	2.500	0	0	0	0
6300	Verschiedene Aufwendungen für Verwaltung und Betrieb KE=70 *Betreuung von Klei nkl äranlagen	-	-	5.000	5.000	5.000	5.000
6322	EDV-Kosten an Dritte KE=70	597,59	800	0	0	0	0
6340	Energie für Betriebszwecke KE=70	70.886,90	72.000	8.700	0	0	0
6400	Steuern, Versicherungen, Leistungen bei nicht-versicherten Schäden KE=70	9.235,35	9.800	0	0	0	0

A. Verwaltungshaushalt 2025 - Modell 1 aus den rechtskräftigen Vorjahreswerten kopiert						Beträge in EUR	
Einzelplan: 7		Öffentl. Einrichtungen, Wirtschaftsförderung					
Unterabschnitt: 7000		Abwasserbeseitigung					
Gr	Bezeichnung/*Erläuterungen	Ergebnis 2023	Ansatz 2024	Ansatz 2025	2026	Finanzplanungswerte 2027	2028
6520	Telefongebühren KE=70	5.665,92	5.700	800	0	0	0
6540	Dienstreisen KE=70, GD=41	-	500	0	0	0	0
6550	Sachverständigenkosten, Gerichtskosten u. ä. KE=70 *MTG i. S. Übertragung AW an AWZV	-	8.000	7.100	0	0	0
6560	Sachkosten (für GUV) KE=70	735,41	1.000	0	0	0	0
6610	Mitgliedsbeiträge an Verbände, Vereine und dgl. KE=70	460,00	420	0	0	0	0
6730	Erstattungen an Zweckverbände und dgl. KE=70 *Erstattung AWZV - Abgeltung Urlaub, ÜberStd. Zuschläge aus 2024 u. a.	62.848,04	32.000	108.000	0	0	0
6791	Innere Verrechnungen KE=70	13.049,73	-	0	0	0	0
6792	Innere Verrechnungen: Verwaltungskostenbeiträge KE=70	29.187,00	29.500	0	0	0	0
6800	Abschreibungen auf Anschaffungs- und Herstellungskosten KE=70	305.583,00	289.003	0	0	0	0
6850	Verzinsung des Anlagekapitals KE=70	328.459,00	338.298	0	0	0	0
8630	Zuführung z. Vermögenshaushalt für Sonderrücklagen zum Ausgl. von Gebührenschwankungen KE=70	-	-	0	0	0	0
	Ausgaben UA 7000	1.620.802,81	1.752.571	143.200	5.000	5.000	5.000
	Abgleich Unterabschnitt 7000						
	Einnahmen	1.557.884,04	1.447.000	165.084	97.625	48.812	0
	Ausgaben	1.620.802,81	1.752.571	143.200	5.000	5.000	5.000
	Abgleich UA 7000	62.918,77-	305.571-	21.884	92.625	43.812	5.000-

A. Verwaltungshaushalt 2025 - Modell 1 aus den rechtskräftigen Vorjahreswerten kopiert						Beträge in EUR	
Einzelplan: 7		Öffentl. Einrichtungen, Wirtschaftsförderung					
Unterabschnitt: 7192		Grubenentleerung					
Gr	Bezeichnung/*Erläuterungen	Ergebnis 2023	Ansatz 2024	Ansatz 2025	2026	Finanzplanungswerte 2027	2028
E i n n a h m e n							
1115	Gebühren der Kläranlage	1.275,00	1.500	1.500	1.500	1.500	1.500
	Einnahmen UA 7192	1.275,00	1.500	1.500	1.500	1.500	1.500
A u s g a b e n							
6730	Erstattungen an Zweckverbände und dgl.	1.275,00	1.500	1.500	1.500	1.500	1.500
	Ausgaben UA 7192	1.275,00	1.500	1.500	1.500	1.500	1.500
Abgleich Unterabschnitt 7192							
	Einnahmen	1.275,00	1.500	1.500	1.500	1.500	1.500
	Ausgaben	1.275,00	1.500	1.500	1.500	1.500	1.500
	Abgleich UA 7192	0,00	0	0	0	0	0

A. Verwaltungshaushalt 2025 - Modell 1 aus den rechtskräftigen Vorjahreswerten kopiert						Beträge in EUR	
Einzelplan: 7		Öffentl. Einrichtungen, Wirtschaftsförderung					
Unterabschnitt: 7196		Abwassertechnik					
Gr	Bezeichnung/*Erläuterungen	Ergebnis 2023	Ansatz 2024	Ansatz 2025	2026	Finanzplanungswerte 2027	2028
Einnahmen							
1116	Abgaben von Abwassertechnikern KE=71	304,30	305	305	305	305	305
	Einnahmen UA 7196	304,30	305	305	305	305	305
Ausgaben							
6495	Abwasserabgabe (z. B. für eigene Einrichtungen) KE=71	29.115,17	30.000	30.000	1.000	0	0
6496	Weiterleitung der Abwasser- abgabe (vgl. UGr 1116) KE=71	312,93	305	305	305	305	305
	Ausgaben UA 7196	29.428,10	30.305	30.305	1.305	305	305
Abgleich Unterabschnitt 7196							
	Einnahmen	304,30	305	305	305	305	305
	Ausgaben	29.428,10	30.305	30.305	1.305	305	305
	Abgleich UA 7196	29.123,80-	30.000-	30.000-	1.000-	0	0



A. Verwaltungshaushalt 2025 - Modell 1 aus den rechtskräftigen Vorjahreswerten kopiert						Beträge in EUR	
Einzelplan: 7		Öffentl. Einrichtungen, Wirtschaftsförderung					
Unterabschnitt: 7200		Abfallbeseitigung					
Gr	Bezeichnung/*Erläuterungen	Ergebnis 2023	Ansatz 2024	Ansatz 2025	2026	Finanzplanungswerte 2027	2028
Einnahmen							
1124	Müllabfuhrgeb., Abfallsäcke	2.132,00	3.000	2.000	2.000	2.000	2.000
	Einnahmen UA 7200	2.132,00	3.000	2.000	2.000	2.000	2.000
Ausgaben							
5100	Unterhalt des sonstigen unbeweglichen Vermögens	-	-	0	0	0	0
5209	Geräte, Ausstattungs- und sonstige Gebrauchsgegenstände	-	-	0	0	0	0
6300	Verschiedene Aufwendungen für Verwaltung und Betrieb *Abrechnung Restmüllsäcke LRA	-	3.000	2.000	2.000	2.000	2.000
6400	Steuern, Versicherungen, Leistungen bei nicht-versicherten Schäden *Unterstützungsfonds Bodenschutzgesetz	-	-	0	0	0	0
	Ausgaben UA 7200	-	3.000	2.000	2.000	2.000	2.000
Abgleich Unterabschnitt 7200							
	Einnahmen	2.132,00	3.000	2.000	2.000	2.000	2.000
	Ausgaben	-	3.000	2.000	2.000	2.000	2.000
	Abgleich UA 7200	2.132,00	0	0	0	0	0

A. Verwaltungshaushalt 2025 - Modell 1 aus den rechtskräftigen Vorjahreswerten kopiert						Beträge in EUR	
Einzelplan: 7 Öffentl. Einrichtungen, Wirtschaftsförderung							
Unterabschnitt: 7210 Mülldeponien							
Gr	Bezeichnung/*Erläuterungen	Ergebnis 2023	Ansatz 2024	Ansatz 2025	2026	Finanzplanungswerte 2027	2028
	Einnahmen						
	kein Konto vorhanden						
	Ausgaben						
5189	Unterhalt sonstige Abfall- beseitigungsanlagen	3.082,10	10.000	55.000	5.000	5.000	5.000
6498	Beitrag zum Aldeponien- Unterstützungsfonds *Art. 13 a BayBodSchG	1.081,00	1.500	1.500	1.500	1.500	1.500
	Ausgaben UA 7210	4.163,10	11.500	56.500	6.500	6.500	6.500
	Abgleich Unterabschnitt 7210						
	Einnahmen	-	-	-	-	-	-
	Ausgaben	4.163,10	11.500	56.500	6.500	6.500	6.500
	Abgleich UA 7210	4.163,10-	11.500-	56.500-	6.500-	6.500-	6.500-

A. Verwaltungshaushalt 2025 - Modell 1 aus den rechtskräftigen Vorjahreswerten kopiert						Beträge in EUR	
Einzelplan: 7 Öffentl. Einrichtungen, Wirtschaftsförderung Unterabschnitt: 7280 Wertstoffhöfe							
Gr	Bezeichnung/*Erläuterungen	Ergebnis 2023	Ansatz 2024	Ansatz 2025	2026	Finanzplanungswerte 2027	2028
	<b>Einnahmen</b>						
1450	Pachten	2.800,00	2.800	2.800	2.800	2.800	2.800
1510	Ersätze für allgemeine sächliche Ausgaben	748,11	700	700	700	700	700
1521	Ersätze für Energiekosten	447,98	1.800	1.800	1.800	1.800	1.800
1541	Personalkostenersatz	84.994,96	68.200	88.300	89.600	90.800	92.200
1710	Land	291,59	-	0	0	0	0
	<b>Einnahmen UA 7280</b>	<b>89.282,64</b>	<b>73.500</b>	<b>93.600</b>	<b>94.900</b>	<b>96.100</b>	<b>97.500</b>
	<b>Ausgaben</b>						
4140	Entgelte für tariflich Be- schäftigte GD=41	52.705,91	54.800	70.100	71.200	72.300	73.400
4340	Beiträge zu Versorgungskassen 'Tariflich Beschäftigte' GD=41	1.671,09	1.800	2.500	2.500	2.500	2.500
4440	Beiträge zur gesetzlichen Sozialversicherung 'Tariflich Beschäftigte' GD=41	10.625,16	11.600	15.700	15.900	16.100	16.300
5000	Gebäudeunterhalt und bauliche Anlagen	-	500	10.000	5.000	5.000	5.000
5200	Geräte und Ausstattung	-	-	0	0	0	0
5209	Geräte, Ausstattungs- und sonstige Gebrauchsgegenstände	93,97	500	500	500	500	500
5280	Sonstige Gebrauchsgegenstände selbständig nutzbar Wert zw. 250 € und 800 €	-	-	0	0	0	0
5400	Bewirtschaftung der Grundstücke und Gebäude	30,05	250	250	250	500	500
5440	Strom, Gas, Wasser/Abwasser etc.	1.475,79	3.000	3.000	3.000	3.000	3.000
5460	Versicherung von Gebäuden und Grundstücken	62,83	72	80	80	80	80
5600	Dienst- und Schutzkleidung, pers. Ausrüstungsgegenstände	221,92	500	500	500	500	500
6400	Steuern, Versicherungen, Leistungen bei nicht- versicherten Schäden	-	60	0	0	0	0
6500	Bürobedarf	-	50	50	50	50	50
6520	Telefongebühren	303,34	350	350	350	350	350
6540	Dienstreisen GD=41	36,30	100	100	100	100	100
6560	Sachkosten (für GUV)	142,68	400	400	400	400	400
6791	Innere Verrechnungen	-	-	0	0	0	0
	<b>Ausgaben UA 7280</b>	<b>67.369,04</b>	<b>73.982</b>	<b>103.530</b>	<b>99.830</b>	<b>101.380</b>	<b>102.680</b>

A. Verwaltungshaushalt 2025 - Modell 1 aus den rechtskräftigen Vorjahreswerten kopiert						Beträge in EUR	
Einzelplan: 7 Öffentl. Einrichtungen, Wirtschaftsförderung							
Unterabschnitt: 7280 Wertstoffhöfe							
Gr	Bezeichnung/*Erläuterungen	Ergebnis 2023	Ansatz 2024	Ansatz 2025	2026	Finanzplanungswerte 2027	2028
	Abgleich Unterabschnitt 7280						
	Einnahmen	89.282,64	73.500	93.600	94.900	96.100	97.500
	Ausgaben	67.369,04	73.982	103.530	99.830	101.380	102.680
	Abgleich UA 7280	21.913,60	482-	9.930-	4.930-	5.280-	5.180-

A. Verwaltungshaushalt 2025 - Modell 1 aus den rechtskräftigen Vorjahreswerten kopiert						Beträge in EUR	
Einzelplan: 7		Öffentl. Einrichtungen, Wirtschaftsförderung					
Unterabschnitt: 7300		Weihnachtsmärkte					
Gr	Bezeichnung/*Erläuterungen	Ergebnis 2023	Ansatz 2024	Ansatz 2025	2026	Finanzplanungswerte 2027	2028
E i n n a h m e n							
1167	Standgebühren u.ä. Entgelte	750,00	2.000	1.000	1.000	1.000	1.000
1770	von privaten Unternehmen	-	-	0	0	0	0
	Einnahmen UA 7300	750,00	2.000	1.000	1.000	1.000	1.000
A u s g a b e n							
5201	Verwaltungs- und Zweckausstattung	-	500	500	500	500	500
6300	Verschiedene Aufwendungen für Verwaltung und Betrieb	2.690,72	6.000	4.000	4.000	4.000	4.000
6329	Sonstiger verschiedener Betriebsaufwand	-	-	0	0	0	0
6791	Innere Verrechnungen	-	-	0	0	0	0
	Ausgaben UA 7300	2.690,72	6.500	4.500	4.500	4.500	4.500
Abgleich Unterabschnitt 7300							
	Einnahmen	750,00	2.000	1.000	1.000	1.000	1.000
	Ausgaben	2.690,72	6.500	4.500	4.500	4.500	4.500
	Abgleich UA 7300	1.940,72-	4.500-	3.500-	3.500-	3.500-	3.500-

A. Verwaltungshaushalt 2025 - Modell 1 aus den rechtskräftigen Vorjahreswerten kopiert							Beträge in EUR	
Einzelplan: 7		Öffentl. Einrichtungen, Wirtschaftsförderung						
Unterabschnitt: 7301		Wochenmärkte						
Gr	Bezeichnung/*Erläuterungen	Ergebnis 2023	Ansatz 2024	Ansatz 2025	2026	Finanzplanungswerte 2027	2028	
Einnahmen								
1100	Benutzungsgebühren und ähnliche Entgelte	1.892,00	2.200	2.200	2.200	2.200	2.200	
	Einnahmen UA 7301	1.892,00	2.200	2.200	2.200	2.200	2.200	
Ausgaben								
5201	Verwaltungs- und Zweckausstattung	219,16	595	0	0	0	0	
6015	Gastspiele	-	1.190	0	0	0	0	
6300	Verschiedene Aufwendungen für Verwaltung und Betrieb	96,98	595	0	0	0	0	
6321	Öffentlichkeitsarbeit	27,17	595	0	0	0	0	
	Ausgaben UA 7301	343,31	2.975	0	0	0	0	
Abgleich Unterabschnitt 7301								
	Einnahmen	1.892,00	2.200	2.200	2.200	2.200	2.200	
	Ausgaben	343,31	2.975	0	0	0	0	
	Abgleich UA 7301	1.548,69	775-	2.200	2.200	2.200	2.200	

A. Verwaltungshaushalt 2025 - Modell 1 aus den rechtskräftigen Vorjahreswerten kopiert						Beträge in EUR	
Einzelplan: 7		Öffentl. Einrichtungen, Wirtschaftsförderung					
Unterabschnitt: 7393		Sonstiger Markt Winter im Markt					
Gr	Bezeichnung/*Erläuterungen	Ergebnis 2023	Ansatz 2024	Ansatz 2025	2026	Finanzplanungswerte 2027	2028
E i n n a h m e n							
1191	Sondernutzungsgeb. und ähnl.	-	200	200	200	200	200
	Einnahmen UA 7393	-	200	200	200	200	200
A u s g a b e n							
5201	Verwaltungs- und Zweckausstattung	-	1.500	1.500	1.500	1.500	1.500
6015	Gastspiele	-	700	700	700	700	700
6300	Verschiedene Aufwendungen für Verwaltung und Betrieb	-	400	400	400	400	400
6321	Öffentlichkeitsarbeit	-	500	500	500	500	500
	Ausgaben UA 7393	-	3.100	3.100	3.100	3.100	3.100
Abgleich Unterabschnitt 7393							
	Einnahmen	-	200	200	200	200	200
	Ausgaben	-	3.100	3.100	3.100	3.100	3.100
	Abgleich UA 7393	-	2.900-	2.900-	2.900-	2.900-	2.900-

A. Verwaltungshaushalt 2025 - Modell 1 aus den rechtskräftigen Vorjahreswerten kopiert							Beträge in EUR	
Einzelplan: 7		Öffentl. Einrichtungen, Wirtschaftsförderung						
Unterabschnitt: 7500		Bestattungswesen						
Gr	Bezeichnung/*Erläuterungen	Ergebnis 2023	Ansatz 2024	Ansatz 2025	2026	Finanzplanungswerte 2027	2028	
Einnahmen								
1141	Bestattungsgebühren KE=75	16.160,00	-	0	0	0	0	
1142	Grabgebühren KE=75	68.710,00	-	0	0	0	0	
1610	vom Land KE=75	31,24	30	30	30	30	30	
1691	Innere Verrechnungen	554,86	-	-	-	-	-	
1740	Zuweisungen für lfd. Zwecke von der gesetzlichen Sozial- versicherung KE=75	-	-	0	0	0	0	
2830	Zuführung v. Vermögenshaushalt aus Sonderrücklagen zum Ausgl. von Gebührenschwankungen KE=75	-	-	0	0	0	0	
	Einnahmen UA 7500	85.456,10	30	30	30	30	30	
Ausgaben								
4100	Beamtenbezüge KE=75, GD=41	-	3.700	29.000	29.400	29.800	30.200	
4140	Entgelte für tariflich Be- schäftigte KE=75, GD=41	49.089,74	32.200	41.200	41.800	42.400	43.000	
4160	Beschäftigungsentgelte und dgl KE=75, GD=41	-	-	0	0	0	0	
4300	Beiträge zu Versorgungskassen 'Beamte' KE=75, GD=41	-	-	7.400	7.400	7.400	7.400	
4340	Beiträge zu Versorgungskassen 'Tariflich Beschäftigte' KE=75, GD=41	3.572,51	2.100	2.800	2.800	2.800	2.800	
4380	Beiträge zu Versorgungskassen 'Sonstige' KE=75, GD=41	-	-	0	0	0	0	
4440	Beiträge zur gesetzlichen Sozialversicherung 'Tariflich Beschäftigte' KE=75, GD=41	10.349,21	7.500	9.100	9.200	9.300	9.400	
4480	Beiträge zur gesetzlichen Sozialversicherung 'Sonstige' KE=75, GD=41	-	-	0	0	0	0	
5100	Unterhalt des sonstigen unbeweglichen Vermögens KE=75	28.303,45	-	0	0	0	0	
5400	Bewirtschaftung der Grundstücke und Gebäude KE=75	7.052,91	-	0	0	0	0	
5410	Haus-, Grundstückslasten KE=75	-	-	0	0	0	0	



A. Verwaltungshaushalt 2025 - Modell 1 aus den rechtskräftigen Vorjahreswerten kopiert						Beträge in EUR	
Einzelplan: 7		Öffentl. Einrichtungen, Wirtschaftsförderung					
Unterabschnitt: 7500		Bestattungswesen					
Gr	Bezeichnung/*Erläuterungen	Ergebnis 2023	Ansatz 2024	Ansatz 2025	2026	Finanzplanungswerte 2027	2028
5440	Strom, Gas, Wasser/Abwasser etc. KE=75	3.578,64	-	0	0	0	0
5460	Versicherung von Gebäuden und Grundstücken KE=75	142,06	-	0	0	0	0
6322	EDV-Kosten an Dritte KE=75	1.087,11	1.400	1.400	1.400	1.400	1.400
6510	Bücher, Zeitschriften u. ä. KE=75	-	-	500	500	500	500
6792	Innere Verrechnungen: Verwaltungskostenbeiträge KE=75	1.288,00	1.300	1.500	1.500	1.500	1.500
6800	Abschreibungen auf Anschaffungs- und Herstellungskosten KE=75	5.712,00	5.712	5.712	5.013	5.013	5.013
6850	Verzinsung des Anlagekapitals KE=75	38.464,00	38.464	38.464	38.464	38.464	38.464
7000	Zuschüsse für lfd. Zwecke an Wohlfahrtsverbände u. ä. sowie deren Einrichtungen KE=75	253,00	260	260	260	260	260
8630	Zuführung z. Vermögenshaushalt für Sonderrücklagen zum Ausgl. von Gebührenschwankungen KE=75	-	-	0	0	0	0
	Ausgaben UA 7500	148.892,63	92.636	137.336	137.737	138.837	139.937
	Abgleich Unterabschnitt 7500						
	Einnahmen	85.456,10	30	30	30	30	30
	Ausgaben	148.892,63	92.636	137.336	137.737	138.837	139.937
	Abgleich UA 7500	63.436,53-	92.606-	137.306-	137.707-	138.807-	139.907-

A. Verwaltungshaushalt 2025 - Modell 1 aus den rechtskräftigen Vorjahreswerten kopiert						Beträge in EUR	
Einzelplan: 7		Öffentl. Einrichtungen, Wirtschaftsförderung					
Unterabschnitt: 7510		Einrichtungen des Bestattungswesens Großgemeinde					
Gr	Bezeichnung/*Erläuterungen	Ergebnis 2023	Ansatz 2024	Ansatz 2025	2026	Finanzplanungswerte 2027	2028
Einnahmen							
1141	Bestattungsgebühren	-	12.000	15.000	15.000	15.000	15.000
1142	Grabgebühren	-	50.000	90.000	75.000	75.000	75.000
	Einnahmen UA 7510	-	62.000	105.000	90.000	90.000	90.000
Ausgaben							
5000	Gebäudeunterhalt und bauliche Anlagen	-	5.000	18.000	10.000	10.000	10.000
5100	Unterhalt des sonstigen unbeweglichen Vermögens	-	2.000	10.000	10.000	10.000	10.000
5400	Bewirtschaftung der Grundstücke und Gebäude	-	1.000	1.500	1.500	1.500	1.500
5410	Haus-, Grundstückslasten	-	1.800	5.500	5.500	5.500	5.500
5430	Reinigungskosten	-	-	500	500	500	500
5433	Vergütung an Reinigungsunternehmen	-	-	2.500	2.500	2.500	2.500
5440	Strom, Gas, Wasser/Abwasser etc.	-	7.000	8.500	8.500	8.500	8.500
5460	Versicherung von Gebäuden und Grundstücken	-	102	170	170	170	170
6791	Innere Verrechnungen	-	-	0	0	0	0
	Ausgaben UA 7510	-	16.902	46.670	38.670	38.670	38.670
Abgleich Unterabschnitt 7510							
	Einnahmen	-	62.000	105.000	90.000	90.000	90.000
	Ausgaben	-	16.902	46.670	38.670	38.670	38.670
	Abgleich UA 7510	-	45.098	58.330	51.330	51.330	51.330

A. Verwaltungshaushalt 2025 - Modell 1 aus den rechtskräftigen Vorjahreswerten kopiert							Beträge in EUR	
Einzelplan: 7		Öffentl. Einrichtungen, Wirtschaftsförderung						
Unterabschnitt: 7511		Einrichtung des Bestattungswesens Dünzing						
Gr	Bezeichnung/*Erläuterungen	Ergebnis 2023	Ansatz 2024	Ansatz 2025	2026	Finanzplanungswerte 2027	2028	
	Einnahmen							
	kein Konto vorhanden							
	Ausgaben							
5100	Unterhalt des sonstigen unbeweglichen Vermögens	-	-	0	0	0	0	
5460	Versicherung von Gebäuden und Grundstücken	-	20	0	0	0	0	
	Ausgaben UA 7511	-	20	0	0	0	0	
	Abgleich Unterabschnitt 7511							
	Einnahmen	-	-	-	-	-	-	
	Ausgaben	-	20	0	0	0	0	
	Abgleich UA 7511	-	20-	0	0	0	0	

A. Verwaltungshaushalt 2025 - Modell 1 aus den rechtskräftigen Vorjahreswerten kopiert						Beträge in EUR	
Einzelplan: 7		Öffentl. Einrichtungen, Wirtschaftsförderung					
Unterabschnitt: 7512		Einrichtung des Bestattungswesens Poikam					
Gr	Bezeichnung/*Erläuterungen	Ergebnis 2023	Ansatz 2024	Ansatz 2025	2026	Finanzplanungswerte 2027	2028
E i n n a h m e n							
1141	Bestattungsgebühren	-	2.000	0	0	0	0
1142	Grabgebühren	-	5.000	0	0	0	0
	Einnahmen UA 7512	-	7.000	0	0	0	0
A u s g a b e n							
5100	Unterhalt des sonstigen unbeweglichen Vermögens	-	500	0	0	0	0
5400	Bewirtschaftung der Grundstücke und Gebäude	-	300	0	0	0	0
5410	Haus-, Grundstückslasten	-	80	-	-	-	-
5440	Strom, Gas, Wasser/Abwasser etc.	-	300	0	0	0	0
	Ausgaben UA 7512	-	1.180	0	0	0	0
Abgleich Unterabschnitt 7512							
	Einnahmen	-	7.000	0	0	0	0
	Ausgaben	-	1.180	0	0	0	0
	Abgleich UA 7512	-	5.820	0	0	0	0

A. Verwaltungshaushalt 2025 - Modell 1 aus den rechtskräftigen Vorjahreswerten kopiert						Beträge in EUR	
Einzelplan: 7		Öffentl. Einrichtungen, Wirtschaftsförderung					
Unterabschnitt: 7513		Einrichtung des Bestattungswesens Lengfeld					
Gr	Bezeichnung/*Erläuterungen	Ergebnis 2023	Ansatz 2024	Ansatz 2025	2026	Finanzplanungswerte 2027	2028
E i n n a h m e n							
1141	Bestattungsgebühren	-	3.000	0	0	0	0
1142	Grabgebühren	-	5.000	0	0	0	0
	Einnahmen UA 7513	-	8.000	0	0	0	0
A u s g a b e n							
5000	Gebäudeunterhalt und bauliche Anlagen	-	5.000	0	0	0	0
5100	Unterhalt des sonstigen unbeweglichen Vermögens	-	500	0	0	0	0
5400	Bewirtschaftung der Grundstücke und Gebäude	-	300	-	-	-	-
5410	Haus-, Grundstückslasten	-	700	0	0	0	0
5440	Strom, Gas, Wasser/Abwasser etc.	-	500	0	0	0	0
5460	Versicherung von Gebäuden und Grundstücken	-	30	0	0	0	0
	Ausgaben UA 7513	-	7.030	0	0	0	0
Abgleich Unterabschnitt 7513							
	Einnahmen	-	8.000	0	0	0	0
	Ausgaben	-	7.030	0	0	0	0
	Abgleich UA 7513	-	970	0	0	0	0

A. Verwaltungshaushalt 2025 - Modell 1 aus den rechtskräftigen Vorjahreswerten kopiert						Beträge in EUR	
Einzelplan: 7		Öffentl. Einrichtungen, Wirtschaftsförderung					
Unterabschnitt: 7514		Einrichtung des Bestattungswesens Oberndorf					
Gr	Bezeichnung/*Erläuterungen	Ergebnis 2023	Ansatz 2024	Ansatz 2025	2026	Finanzplanungswerte 2027	2028
E i n n a h m e n							
1141	Bestattungsgebühren	-	2.000	0	0	0	0
1142	Grabgebühren	-	5.000	0	0	0	0
	Einnahmen UA 7514	-	7.000	0	0	0	0
A u s g a b e n							
5000	Gebäudeunterhalt und bauliche Anlagen	-	500	-	-	-	-
5100	Unterhalt des sonstigen unbeweglichen Vermögens	-	500	0	0	0	0
5400	Bewirtschaftung der Grundstücke und Gebäude	-	500	0	0	0	0
5410	Haus-, Grundstückslasten	-	650	0	0	0	0
5440	Strom, Gas, Wasser/Abwasser etc.	-	400	0	0	0	0
	Ausgaben UA 7514	-	2.550	0	0	0	0
Abgleich Unterabschnitt 7514							
	Einnahmen	-	7.000	0	0	0	0
	Ausgaben	-	2.550	0	0	0	0
	Abgleich UA 7514	-	4.450	0	0	0	0

A. Verwaltungshaushalt 2025 - Modell 1 aus den rechtskräftigen Vorjahreswerten kopiert						Beträge in EUR	
Einzelplan: 7		Öffentl. Einrichtungen, Wirtschaftsförderung					
Unterabschnitt: 7515		Einrichtung des Bestattungswesens Saalhaupt					
Gr	Bezeichnung/*Erläuterungen	Ergebnis 2023	Ansatz 2024	Ansatz 2025	2026	Finanzplanungswerte 2027	2028
	Einnahmen						
	kein Konto vorhanden						
	Ausgaben						
5460	Versicherung von Gebäuden und Grundstücken	-	15	0	0	0	0
	Ausgaben UA 7515	-	15	0	0	0	0
	Abgleich Unterabschnitt 7515						
	Einnahmen	-	-	-	-	-	-
	Ausgaben	-	15	0	0	0	0
	Abgleich UA 7515	-	15-	0	0	0	0

A. Verwaltungshaushalt 2025 - Modell 1 aus den rechtskräftigen Vorjahreswerten kopiert						Beträge in EUR	
Einzelplan: 7		Öffentl. Einrichtungen, Wirtschaftsförderung					
Unterabschnitt: 7516		Einrichtung des Bestattungswesens Peising					
Gr	Bezeichnung/*Erläuterungen	Ergebnis 2023	Ansatz 2024	Ansatz 2025	2026	Finanzplanungswerte 2027 2028	
	Einnahmen						
	kein Konto vorhanden						
	Ausgaben						
5400	Bewirtschaftung der Grundstücke und Gebäude	-	250	0	0	0	0
	Ausgaben UA 7516	-	250	0	0	0	0
	Abgleich Unterabschnitt 7516						
	Einnahmen	-	-	-	-	-	-
	Ausgaben	-	250	0	0	0	0
	Abgleich UA 7516	-	250-	0	0	0	0



A. Verwaltungshaushalt 2025 - Modell 1 aus den rechtskräftigen Vorjahreswerten kopiert						Beträge in EUR	
Einzelplan: 7		Öffentl. Einrichtungen, Wirtschaftsförderung					
Unterabschnitt: 7600		Sonstige öffentliche Einrichtungen WC-Anlage Mühlbachparkplatz					
Gr	Bezeichnung/*Erläuterungen	Ergebnis 2023	Ansatz 2024	Ansatz 2025	2026	Finanzplanungswerte 2027	2028
	Einnahmen						
	kein Konto vorhanden						
	Ausgaben						
5000	Gebäudeunterhalt und bauliche Anlagen	-	3.000	3.000	3.000	3.000	3.000
5400	Bewirtschaftung der Grundstücke und Gebäude*	698,20	500	500	500	500	500
5433	Vergütung an Reinigungsunternehmen	5.329,48	6.000	6.000	6.000	6.000	6.000
5440	Strom, Gas, Wasser/Abwasser etc.	-	-	500	500	500	500
5460	Versicherung von Gebäuden und Grundstücken	-	-	520	520	520	520
6791	Innere Verrechnungen	-	-	0	0	0	0
	Ausgaben UA 7600	6.027,68	9.500	10.520	10.520	10.520	10.520
	Abgleich Unterabschnitt 7600						
	Einnahmen	-	-	-	-	-	-
	Ausgaben	6.027,68	9.500	10.520	10.520	10.520	10.520
	Abgleich UA 7600	6.027,68-	9.500-	10.520-	10.520-	10.520-	10.520-

A. Verwaltungshaushalt 2025 - Modell 1 aus den rechtskräftigen Vorjahreswerten kopiert						Beträge in EUR	
Einzelplan: 7 Öffentl. Einrichtungen, Wirtschaftsförderung							
Unterabschnitt: 7620 Bürgertreff Am Markt 20							
Gr	Bezeichnung/*Erläuterungen	Ergebnis 2023	Ansatz 2024	Ansatz 2025	2026	Finanzplanungswerte 2027	2028
<b>Einnahmen</b>							
1101	Benutzungsgebühren und ähnliche Entgelte	-	-	0	0	0	0
1410	Mieten aus Gebäuden und Grundstücken	1.050,00	1.000	1.500	1.500	1.500	1.500
1519	Ersätze für sonstige Geschäftsausgaben	345,00	300	300	300	300	300
1520	Ersätze für Bewirtschaftungskosten	165,00	170	200	200	200	200
1550	Versicherungen, Schadensfälle und dgl.	-	6.400	0	0	0	0
1590	Verschiedene Verwaltungs- und Betriebsleistungen	-	50	50	50	50	50
1690	Innere Verrechnungen	-	-	5.000	5.000	5.000	5.000
	<b>Einnahmen UA 7620</b>	<b>1.560,00</b>	<b>7.920</b>	<b>7.050</b>	<b>7.050</b>	<b>7.050</b>	<b>7.050</b>
<b>Ausgaben</b>							
4140	Entgelte für tariflich Beschäftigte GD=41	1.116,31	2.800	0	0	0	0
4340	Beiträge zu Versorgungskassen 'Tariflich Beschäftigte' GD=41	-	900	0	0	0	0
4440	Beiträge zur gesetzlichen Sozialversicherung 'Tariflich Beschäftigte' GD=41	-	300	0	0	0	0
5000	Gebäudeunterhalt und bauliche Anlagen	13.597,63	17.500	8.500	8.000	8.000	8.000
5200	Geräte und Ausstattung	1.575,65	-	0	0	0	0
5209	Geräte, Ausstattungs- und sonstige Gebrauchsgegenstände	3.316,19	4.000	4.000	4.000	4.000	4.000
5280	Sonstige Gebrauchsgegenstände selbständig nutzbar Wert zw. 250 € und 800 €	-	2.500	2.500	2.500	2.500	2.500
5400	Bewirtschaftung der Grundstücke und Gebäude	556,81	1.500	1.500	1.500	1.500	1.500
5410	Haus-, Grundstückslasten	859,72	1.500	2.000	2.000	2.000	2.000
5430	Reinigungskosten	831,86	1.000	1.000	1.000	1.000	1.000
5433	Vergütung an Reinigungsunternehmen	3.480,99	-	11.800	11.800	11.800	11.800
5440	Strom, Gas, Wasser/Abwasser etc.	1.687,46	7.000	14.000	14.000	14.000	14.000
5460	Versicherung von Gebäuden und Grundstücken	1.510,56	1.600	1.600	1.600	1.600	1.600
5620	Aus- und Fortbildung, Umschulung GD=41	-	300	600	600	600	600

A. Verwaltungshaushalt 2025 - Modell 1 aus den rechtskräftigen Vorjahreswerten kopiert						Beträge in EUR	
Einzelplan: 7		Öffentl. Einrichtungen, Wirtschaftsförderung					
Unterabschnitt: 7620		Bürgertreff Am Markt 20					
Gr	Bezeichnung/*Erläuterungen	Ergebnis 2023	Ansatz 2024	Ansatz 2025	2026	Finanzplanungswerte 2027	2028
6303	Verschiedene Aufwendungen für Verwaltung und Betrieb EDV-Material	127,50	500	500	500	500	500
6311	Gemeinschaftsveranstaltungen	581,01	1.000	7.000	7.000	7.000	7.000
6322	EDV-Kosten an Dritte	-	200	200	200	200	200
6520	Telefongebühren	578,91	600	800	800	800	800
6580	Sonstige Geschäftsausgaben	81,80	300	500	500	500	500
6791	Innere Verrechnungen	-	-	0	0	0	0
	Ausgaben UA 7620	29.902,40	43.500	56.500	56.000	56.000	56.000
	Abgleich Unterabschnitt 7620						
	Einnahmen	1.560,00	7.920	7.050	7.050	7.050	7.050
	Ausgaben	29.902,40	43.500	56.500	56.000	56.000	56.000
	Abgleich UA 7620	28.342,40-	35.580-	49.450-	48.950-	48.950-	48.950-

A. Verwaltungshaushalt 2025 - Modell 1 aus den rechtskräftigen Vorjahreswerten kopiert						Beträge in EUR	
Einzelplan: 7		Öffentl. Einrichtungen, Wirtschaftsförderung					
Unterabschnitt: 7690		Sonstige öffentliche Gemeinschaftseinrichtungen Treffpunkt Lengfeld					
Gr	Bezeichnung/*Erläuterungen	Ergebnis 2023	Ansatz 2024	Ansatz 2025	2026	Finanzplanungswerte 2027	2028
Einnahmen							
1410	Mieten aus Gebäuden und Grundstücken	960,00	1.000	500	500	500	500
1414	Mieten aus Hallen, Sälen und ähnlichem	-	-	0	0	0	0
	Einnahmen UA 7690	960,00	1.000	500	500	500	500
Ausgaben							
5000	Gebäudeunterhalt und bauliche Anlagen	107,11	3.000	32.000	10.000	10.000	10.000
5010	Unterhalt	-	-	0	0	0	0
5200	Geräte und Ausstattung	-	-	0	0	0	0
5209	Geräte, Ausstattungs- und sonstige Gebrauchsgegenstände	212,08	500	500	500	500	500
5280	Sonstige Gebrauchsgegenstände selbständig nutzbar Wert zw. 250 € und 800 €	-	-	0	0	0	0
5400	Bewirtschaftung der Grundstücke und Gebäude	-	500	500	500	500	500
5410	Haus-, Grundstückslasten	-	-	500	500	500	500
5430	Reinigungskosten	824,59	500	500	500	500	500
5433	Vergütung an Reinigungsunternehmen	2.110,47	3.500	3.700	3.700	3.700	3.700
5440	Strom, Gas, Wasser/Abwasser etc.	266,88	500	500	500	500	500
5460	Versicherung von Gebäuden und Grundstücken	237,68	250	260	260	260	260
6520	Telefongebühren	784,68	280	550	550	550	550
6527	Internetanbindung	-	500	500	500	500	500
6791	Innere Verrechnungen	-	-	0	0	0	0
	Ausgaben UA 7690	4.543,49	9.530	39.510	17.510	17.510	17.510
Abgleich Unterabschnitt 7690							
	Einnahmen	960,00	1.000	500	500	500	500
	Ausgaben	4.543,49	9.530	39.510	17.510	17.510	17.510
	Abgleich UA 7690	3.583,49-	8.530-	39.010-	17.010-	17.010-	17.010-

A. Verwaltungshaushalt 2025 - Modell 1 aus den rechtskräftigen Vorjahreswerten kopiert						Beträge in EUR	
Einzelplan: 7		Öffentl. Einrichtungen, Wirtschaftsförderung					
Unterabschnitt: 7691		Gemeinschaftseinrichtung Schulhaus Dünzing					
Gr	Bezeichnung/*Erläuterungen	Ergebnis 2023	Ansatz 2024	Ansatz 2025	2026	Finanzplanungswerte 2027	2028
Einnahmen							
1670	von privaten Unternehmen	2.253,69	2.000	2.000	2.000	2.000	2.000
	Einnahmen UA 7691	2.253,69	2.000	2.000	2.000	2.000	2.000
Ausgaben							
5000	Gebäudeunterhalt und bauliche Anlagen	8.470,99	29.000	26.000	5.000	5.000	5.000
5200	Geräte und Ausstattung	-	-	0	0	0	0
5209	Geräte, Ausstattungs- und sonstige Gebrauchsgegenstände	1.053,98	500	3.000	500	500	500
5280	Sonstige Gebrauchsgegenstände selbständig nutzbar Wert zw. 250 € und 800 €	-	500	2.500	500	500	500
5400	Bewirtschaftung der Grundstücke und Gebäude	92,01	500	0	0	0	0
5410	Haus-, Grundstückslasten	366,45	500	1.000	1.000	1.000	1.000
5430	Reinigungskosten	-	500	0	0	0	0
5433	Vergütung an Reinigungsunternehmen	5.603,79	5.300	0	0	0	0
5440	Strom, Gas, Wasser/Abwasser etc.	3.417,12	8.000	8.000	8.000	8.000	8.000
5460	Versicherung von Gebäuden und Grundstücken	2.933,14	3.300	3.310	3.310	3.310	3.310
6520	Telefongebühren	163,03	250	250	250	250	250
6527	Internetanbindung	254,46	600	600	600	600	600
6791	Innere Verrechnungen	-	-	0	0	0	0
	Ausgaben UA 7691	22.354,97	48.950	44.660	19.160	19.160	19.160
Abgleich Unterabschnitt 7691							
	Einnahmen	2.253,69	2.000	2.000	2.000	2.000	2.000
	Ausgaben	22.354,97	48.950	44.660	19.160	19.160	19.160
	Abgleich UA 7691	20.101,28-	46.950-	42.660-	17.160-	17.160-	17.160-

A. Verwaltungshaushalt 2025 - Modell 1 aus den rechtskräftigen Vorjahreswerten kopiert						Beträge in EUR	
Einzelplan: 7		Öffentl. Einrichtungen, Wirtschaftsförderung					
Unterabschnitt: 7692		Sonstige öffentliche Gemeinschaftseinrichtung DG Saalhaupt					
Gr	Bezeichnung/*Erläuterungen	Ergebnis 2023	Ansatz 2024	Ansatz 2025	2026	Finanzplanungswerte 2027	2028
	Einnahmen						
	kein Konto vorhanden						
	Ausgaben						
5000	Gebäudeunterhalt und bauliche Anlagen	808,00	1.250	0	0	0	0
	Ausgaben UA 7692	808,00	1.250	0	0	0	0
	Abgleich Unterabschnitt 7692						
	Einnahmen	-	-	-	-	-	-
	Ausgaben	808,00	1.250	0	0	0	0
	Abgleich UA 7692	808,00-	1.250-	0	0	0	0

A. Verwaltungshaushalt 2025 - Modell 1 aus den rechtskräftigen Vorjahreswerten kopiert						Beträge in EUR	
Einzelplan: 7		Öffentl. Einrichtungen, Wirtschaftsförderung					
Unterabschnitt: 7693		Sonstige öffentliche Gemeinschaftseinrichtung Treffpunkt Oberndorf					
Gr	Bezeichnung/*Erläuterungen	Ergebnis 2023	Ansatz 2024	Ansatz 2025	2026	Finanzplanungswerte 2027	2028
Einnahmen							
1410	Mieten aus Gebäuden und Grundstücken	600,00	600	600	600	600	600
	Einnahmen UA 7693	600,00	600	600	600	600	600
Ausgaben							
5000	Gebäudeunterhalt und bauliche Anlagen	-	1.000	5.000	500	500	500
5209	Geräte, Ausstattungs- und sonstige Gebrauchsgegenstände	-	-	0	0	0	0
5400	Bewirtschaftung der Grundstücke und Gebäude	-	-	0	0	0	0
5410	Haus-, Grundstückslasten	-	-	0	0	0	0
5430	Reinigungskosten	-	-	0	0	0	0
5433	Vergütung an Reinigungsunternehmen	-	-	0	0	0	0
5440	Strom, Gas, Wasser/Abwasser etc.	1.691,24	1.700	500	500	500	500
5460	Versicherung von Gebäuden und Grundstücken	61,00	70	75	75	75	75
6520	Telefongebühren	-	-	0	0	0	0
	Ausgaben UA 7693	1.752,24	2.770	5.575	1.075	1.075	1.075
Abgleich Unterabschnitt 7693							
	Einnahmen	600,00	600	600	600	600	600
	Ausgaben	1.752,24	2.770	5.575	1.075	1.075	1.075
	Abgleich UA 7693	1.152,24-	2.170-	4.975-	475-	475-	475-

A. Verwaltungshaushalt 2025 - Modell 1 aus den rechtskräftigen Vorjahreswerten kopiert						Beträge in EUR	
Einzelplan: 7		Öffentl. Einrichtungen, Wirtschaftsförderung					
Unterabschnitt: 7694		Sonstige öffentliche Gemeinschaftseinrichtungen Alte Schule Poikam					
Gr	Bezeichnung/*Erläuterungen	Ergebnis 2023	Ansatz 2024	Ansatz 2025	2026	Finanzplanungswerte 2027	2028
	Einnahmen						
	kein Konto vorhanden						
	Ausgaben						
5000	Gebäudeunterhalt und bauliche Anlagen	205,57	1.000	1.000	1.000	1.000	1.000
5400	Bewirtschaftung der Grundstücke und Gebäude	-	-	0	0	0	0
5433	Vergütung an Reinigungsunternehmen	648,12	800	800	800	800	800
5440	Strom, Gas, Wasser/Abwasser etc.	389,35	500	800	800	800	800
5460	Versicherung von Gebäuden und Grundstücken	83,67	100	100	100	100	100
6791	Innere Verrechnungen	-	-	0	0	0	0
	Ausgaben UA 7694	1.326,71	2.400	2.700	2.700	2.700	2.700
	Abgleich Unterabschnitt 7694						
	Einnahmen	-	-	-	-	-	-
	Ausgaben	1.326,71	2.400	2.700	2.700	2.700	2.700
	Abgleich UA 7694	1.326,71-	2.400-	2.700-	2.700-	2.700-	2.700-



A. Verwaltungshaushalt 2025 - Modell 1 aus den rechtskräftigen Vorjahreswerten kopiert						Beträge in EUR	
Einzelplan: 7		Öffentl. Einrichtungen, Wirtschaftsförderung					
Unterabschnitt: 7695		Sonstige öffentliche Gemeinschaftseinrichtungen Markt Mobil					
Gr	Bezeichnung/*Erläuterungen	Ergebnis 2023	Ansatz 2024	Ansatz 2025	2026	Finanzplanungswerte 2027	2028
E i n n a h m e n							
1100	Benutzungsgebühren und ähnliche Entgelte	2.025,97	1.500	1.500	1.500	1.500	1.500
	Einnahmen UA 7695	2.025,97	1.500	1.500	1.500	1.500	1.500
A u s g a b e n							
5500	Hal tung von Fahrzeugen TUV, Kundendienst, Reparaturen	4.034,91	5.000	5.000	5.000	5.000	5.000
5520	Reifenbedarf	-	1.000	1.000	1.000	1.000	1.000
5540	Betriebs- und Schmierstoffe	1.599,41	2.000	2.000	2.000	2.000	2.000
5550	Kfz-Steuern	393,00	393	393	393	393	393
5560	Kfz-Versicherungen	1.219,12	1.600	1.250	1.250	1.250	1.250
6300	Verschiedene Aufwendungen für Verwaltung und Betrieb	-	200	200	200	200	200
	Ausgaben UA 7695	7.246,44	10.193	9.843	9.843	9.843	9.843
Abgleich Unterabschnitt 7695							
	Einnahmen	2.025,97	1.500	1.500	1.500	1.500	1.500
	Ausgaben	7.246,44	10.193	9.843	9.843	9.843	9.843
	Abgleich UA 7695	5.220,47-	8.693-	8.343-	8.343-	8.343-	8.343-

A. Verwaltungshaushalt 2025 - Modell 1 aus den rechtskräftigen Vorjahreswerten kopiert						Beträge in EUR	
Einzelplan: 7		Öffentl. Einrichtungen, Wirtschaftsförderung					
Unterabschnitt: 7696		Sonst. öffentl. Gemeinschaftseinrichtung Felsenkeller					
Gr	Bezeichnung/*Erläuterungen	Ergebnis 2023	Ansatz 2024	Ansatz 2025	2026	Finanzplanungswerte 2027	2028
	Einnahmen						
	kein Konto vorhanden						
	Ausgaben						
5000	Gebäudeunterhalt und bauliche Anlagen	-	-	500	500	500	500
5410	Haus-, Grundstückslasten	-	-	150	150	150	150
5440	Strom, Gas, Wasser/Abwasser etc.	77,94	150	300	300	300	300
	Ausgaben UA 7696	77,94	150	950	950	950	950
	Abgleich Unterabschnitt 7696						
	Einnahmen	-	-	-	-	-	-
	Ausgaben	77,94	150	950	950	950	950
	Abgleich UA 7696	77,94-	150-	950-	950-	950-	950-

A. Verwaltungshaushalt 2025 - Modell 1 aus den rechtskräftigen Vorjahreswerten kopiert						Beträge in EUR	
Einzelplan: 7		Öffentl. Einrichtungen, Wirtschaftsförderung					
Unterabschnitt: 7850		Wirtschaftswege					
Gr	Bezeichnung/*Erläuterungen	Ergebnis 2023	Ansatz 2024	Ansatz 2025	2026	Finanzplanungswerte 2027	2028
	Einnahmen						
	kein Konto vorhanden						
	Ausgaben						
5100	Unterhalt des sonstigen unbeweglichen Vermögens	55.404,22	50.000	65.000	50.000	50.000	50.000
6791	Innere Verrechnungen	-	-	0	0	0	0
	Ausgaben UA 7850	55.404,22	50.000	65.000	50.000	50.000	50.000
	Abgleich Unterabschnitt 7850						
	Einnahmen	-	-	-	-	-	-
	Ausgaben	55.404,22	50.000	65.000	50.000	50.000	50.000
	Abgleich UA 7850	55.404,22-	50.000-	65.000-	50.000-	50.000-	50.000-

A. Verwaltungshaushalt 2025 - Modell 1 aus den rechtskräftigen Vorjahreswerten kopiert						Beträge in EUR	
Einzelplan: 7 Öffentl. Einrichtungen, Wirtschaftsförderung							
Unterabschnitt: 7901 Fremdenverkehr Bad Abbach Info							
Gr	Bezeichnung/*Erläuterungen	Ergebnis 2023	Ansatz 2024	Ansatz 2025	2026	Finanzplanungswerte 2027	2028
E i n n a h m e n							
1090	Sonstige Verwaltungsgebühren	-	20	50	50	50	50
1190	Sonstige Gebühren und ähnliche Entgelte *Ausgaben bei 0.7901.6319	877,00	3.100	2.000	2.000	2.000	2.000
1198	Umsatzsteuer aus steuerpflichtigen Entgelten	7.278,31	1.000	804	804	804	804
1210	Kurbeitrag	103.556,74	100.000	105.000	105.000	105.000	105.000
1290	Sonst. zweckgebundene Abgaben	42,23	200	200	200	200	200
1330	Verkauf von Drucksachen aller Art	-	100	100	100	100	100
1390	Einnahmen aus Verkauf	-	200	200	200	200	200
1555	Umsatzst. aus Beiträgen u.ä., Umsatzsteuer Rückvergütung, abzieh. Vorsteuer aus Invest.	11.154,38	1.000	2.000	1.800	1.800	1.800
1590	Verschiedene Verwaltungs- und Betriebsleistungen *Ausgaben bei 0.7901.6320	572,46	270	253	253	253	253
1599	Vermischte Einnahmen	175,00	1.530	1.675	1.675	1.675	1.675
1670	von privaten Unternehmen	-	-	0	0	0	0
1710	Land	1.026,93	1.000	1.000	1.000	1.000	1.000
1740	Zuweisungen für lfd. Zwecke von der gesetzlichen Sozialversicherung	-	-	0	0	0	0
	Einnahmen UA 7901	124.683,05	108.420	113.282	113.082	113.082	113.082
A u s g a b e n							
4140	Entgelte für tariflich Beschäftigte GD=41	140.236,86	157.700	184.700	187.500	190.300	193.200
4340	Beiträge zu Versorgungskassen 'Tariflich Beschäftigte' GD=41	10.405,22	10.900	14.400	14.600	14.800	15.000
4440	Beiträge zur gesetzlichen Sozialversicherung 'Tariflich Beschäftigte' GD=41	28.357,05	30.300	35.500	36.000	36.500	37.000
5000	Gebäudeunterhalt und bauliche Anlagen	-	5.500	2.000	2.000	2.000	2.000
5209	Geräte, Ausstattungs- und sonstige Gebrauchsgegenstände	2.627,17	4.000	6.000	6.000	6.000	6.000
5280	Sonstige Gebrauchsgegenstände selbständig nutzbar Wert zw. 250 € und 800 €	-	1.000	1.000	1.000	1.000	1.000
5410	Haus-, Grundstückslasten	-	-	0	0	0	0
5430	Reinigungskosten	-	-	0	0	0	0
5433	Vergütung an Reinigungsunternehmen	2.665,00	2.600	3.600	3.600	3.600	3.600

A. Verwaltungshaushalt 2025 - Modell 1 aus den rechtskräftigen Vorjahreswerten kopiert						Beträge in EUR	
Einzelplan: 7 Öffentl. Einrichtungen, Wirtschaftsförderung							
Unterabschnitt: 7901 Fremdenverkehr Bad Abbach Info							
Gr	Bezeichnung/*Erläuterungen	Ergebnis 2023	Ansatz 2024	Ansatz 2025	2026	Finanzplanungswerte 2027	2028
5440	Strom, Gas, Wasser/Abwasser etc.	-	-	500	500	500	500
5620	Aus- und Fortbildung, Umschulung GD=41	2.996,83	3.000	9.000	3.000	3.000	3.000
6300	Verschiedene Aufwendungen für Verwaltung und Betrieb	799,95	1.500	1.500	1.500	1.500	1.500
6303	Verschiedene Aufwendungen für Verwaltung und Betrieb EDV-Material	116,48	500	500	500	500	500
6319	Sonstige Veranstaltungen *Einnahmen bei 0.7901.1190	1.208,89	2.700	2.600	2.600	2.600	2.600
6320	Verschiedener Betriebsaufwand *Einnahmen bei 0.7901.1590/1599	234,46	1.800	1.675	1.675	1.675	1.675
6321	Öffentlichkeitsarbeit	20.934,23	25.000	25.000	25.000	25.000	25.000
6322	EDV-Kosten an Dritte	13.656,39	5.500	12.400	12.400	12.400	12.400
6329	Sonstiger verschiedener Betriebsaufwand	11.495,44	-	0	0	0	0
6400	Steuern, Versicherungen, Leistungen bei nicht-versicherten Schäden	109,48	110	110	110	110	110
6412	Umsatzsteuer als Vorsteuer	17.533,63	1.000	2.000	1.800	1.800	1.800
6413	Umsatzsteuer	5.447,48	1.000	804	804	804	804
6500	Bürobedarf	553,08	600	400	400	400	400
6510	Bücher, Zeitschriften u. ä.	50,00	200	200	200	200	200
6520	Telefongebühren	1.608,19	1.600	1.800	1.800	1.800	1.800
6540	Dienstreisen GD=41	479,48	500	500	500	500	500
6550	Sachverständigenkosten, Gerichtskosten u. ä.	208,65	2.500	2.500	2.500	2.500	2.500
6580	Sonstige Geschäftsausgaben	8.587,98	7.700	3.700	3.700	3.700	3.700
6581	Bankgebühren u. ä.	-	500	500	500	500	500
6610	Mitgliedsbeiträge an Verbände, Vereine und dgl.	10.494,78	11.000	12.500	12.500	12.500	12.500
6791	Innere Verrechnungen	-	-	5.000	5.000	5.000	5.000
7130	Zuweisungen für lfd. Zwecke an Zweckverbände und dgl.	12.206,88	6.000	9.500	9.500	9.500	9.500
	Ausgaben UA 7901	293.013,60	284.710	339.889	337.189	340.689	344.289
	Abgleich Unterabschnitt 7901						
	Einnahmen	124.683,05	108.420	113.282	113.082	113.082	113.082
	Ausgaben	293.013,60	284.710	339.889	337.189	340.689	344.289
	Abgleich UA 7901	168.330,55-	176.290-	226.607-	224.107-	227.607-	231.207-

A. Verwaltungshaushalt 2025 - Modell 1 aus den rechtskräftigen Vorjahreswerten kopiert						Beträge in EUR	
Einzelplan: 7		Öffentl. Einrichtungen, Wirtschaftsförderung					
Unterabschnitt: 7902		Fremdenverkehr Am Markt 22					
Gr	Bezeichnung/*Erläuterungen	Ergebnis 2023	Ansatz 2024	Ansatz 2025	2026	Finanzplanungswerte 2027	2028
E i n n a h m e n							
1690	Innere Verrechnungen	-	-	0	0	0	0
1691	Innere Verrechnungen	-	-	0	0	0	0
	Einnahmen UA 7902	-	-	0	0	0	0
A u s g a b e n							
5000	Gebäudeunterhalt und bauliche Anlagen	-	-	2.700	1.500	1.500	1.500
5209	Geräte, Ausstattungs- und sonstige Gebrauchsgegenstände	-	-	0	0	0	0
5280	Sonstige Gebrauchsgegenstände selbständig nutzbar Wert zw. 250 € und 800 €	-	-	0	0	0	0
5400	Bewirtschaftung der Grundstücke und Gebäude	-	-	0	0	0	0
5410	Haus-, Grundstückslasten	-	-	1.000	1.000	1.000	1.000
5430	Reinigungskosten	-	-	0	0	0	0
5433	Vergütung an Reinigungsunternehmen	-	-	0	0	0	0
5440	Strom, Gas, Wasser/Abwasser etc.	-	-	2.800	2.800	2.800	2.800
5460	Versicherung von Gebäuden und Grundstücken	-	-	1.000	1.000	1.000	1.000
6791	Innere Verrechnungen	-	-	0	0	0	0
	Ausgaben UA 7902	-	-	7.500	6.300	6.300	6.300
Abgleich Unterabschnitt 7902							
	Einnahmen	-	-	0	0	0	0
	Ausgaben	-	-	7.500	6.300	6.300	6.300
	Abgleich UA 7902	-	-	7.500-	6.300-	6.300-	6.300-

A. Verwaltungshaushalt 2025 - Modell 1 aus den rechtskräftigen Vorjahreswerten kopiert						Beträge in EUR	
Einzelplan: 7		Öffentl. Einrichtungen, Wirtschaftsförderung					
Unterabschnitt: 7910		Wirtschaftsförderung					
Gr	Bezeichnung/*Erläuterungen	Ergebnis 2023	Ansatz 2024	Ansatz 2025	2026	Finanzplanungswerte 2027	2028
	Einnahmen						
	kein Konto vorhanden						
	Ausgaben						
4140	Entgelte für tariflich Beschäftigte GD=41	-	47.400	0	0	0	0
4340	Beiträge zu Versorgungskassen 'Tariflich Beschäftigte' GD=41	-	3.700	0	0	0	0
4440	Beiträge zur gesetzlichen Sozialversicherung 'Tariflich Beschäftigte' GD=41	-	10.300	0	0	0	0
5000	Gebäudeunterhalt und bauliche Anlagen	-	2.000	0	0	0	0
5209	Geräte, Ausstattungs- und sonstige Gebrauchsgegenstände	-	600	0	0	0	0
6300	Verschiedene Aufwendungen für Verwaltung und Betrieb	-	500	0	0	0	0
6303	Verschiedene Aufwendungen für Verwaltung und Betrieb EDV-Material	-	500	-	-	-	-
6322	EDV-Kosten an Dritte	-	500	0	0	0	0
6325	Vorräte, Verbrauchsmaterial	-	500	-	-	-	-
6400	Steuern, Versicherungen, Leistungen bei nicht- versicherten Schäden	-	-	0	0	0	0
6500	Bürobedarf	-	500	-	-	-	-
6520	Telefongebühren	-	500	0	0	0	0
6540	Dienstreisen	-	500	-	-	-	-
	Ausgaben UA 7910	-	67.500	0	0	0	0
	Abgleich Unterabschnitt 7910						
	Einnahmen	-	-	-	-	-	-
	Ausgaben	-	67.500	0	0	0	0
	Abgleich UA 7910	-	67.500-	0	0	0	0

A. Verwaltungshaushalt 2025 - Modell 1 aus den rechtskräftigen Vorjahreswerten kopiert							Beträge in EUR	
Einzelplan: 7		Öffentl. Einrichtungen, Wirtschaftsförderung						
Unterabschnitt: 7911		Wirtschaftsforum						
Gr	Bezeichnung/*Erläuterungen	Ergebnis 2023	Ansatz 2024	Ansatz 2025	2026	Finanzplanungswerte 2027 2028		
	Einnahmen							
	kein Konto vorhanden							
	Ausgaben							
6300	Verschiedene Aufwendungen für Verwaltung und Betrieb	-	2.000	2.000	2.000	2.000	2.000	
6321	Öffentlichkeitsarbeit	-	2.000	2.000	2.000	2.000	2.000	
	Ausgaben UA 7911	-	4.000	4.000	4.000	4.000	4.000	
	Abgleich Unterabschnitt 7911							
	Einnahmen	-	-	-	-	-	-	
	Ausgaben	-	4.000	4.000	4.000	4.000	4.000	
	Abgleich UA 7911	-	4.000-	4.000-	4.000-	4.000-	4.000-	



A. Verwaltungshaushalt 2025 - Modell 1 aus den rechtskräftigen Vorjahreswerten kopiert							Beträge in EUR	
Einzelplan: 7		Öffentl. Einrichtungen, Wirtschaftsförderung						
Unterabschnitt: 7913		Sonstige Förderung der Wirtschaft - Geschirrrleihe usw.						
Gr	Bezeichnung/*Erläuterungen	Ergebnis 2023	Ansatz 2024	Ansatz 2025	2026	Finanzplanungswerte 2027	2028	
E i n n a h m e n								
1549	Sonstige Kostenersatzes *	-	-	1.500	1.500	1.500	1.500	
	Einnahmen UA 7913	-	-	1.500	1.500	1.500	1.500	
A u s g a b e n								
5200	Geräte und Ausstattung *	-	-	15.000	5.000	5.000	5.000	
	Ausgaben UA 7913	-	-	15.000	5.000	5.000	5.000	
Abgleich Unterabschnitt 7913								
	Einnahmen	-	-	1.500	1.500	1.500	1.500	
	Ausgaben	-	-	15.000	5.000	5.000	5.000	
	Abgleich UA 7913	-	-	13.500-	3.500-	3.500-	3.500-	

A. Verwaltungshaushalt 2025 - Modell 1 aus den rechtskräftigen Vorjahreswerten kopiert						Beträge in EUR	
Einzelplan: 7		Öffentl. Einrichtungen, Wirtschaftsförderung					
Unterabschnitt: 7920		Förderung des öffentlichen Nahverkehrs					
Gr	Bezeichnung/*Erläuterungen	Ergebnis 2023	Ansatz 2024	Ansatz 2025	2026	Finanzplanungswerte 2027	2028
Einnahmen							
1621	Erstattungen durch Gemeinden und Gemeindeverbände *Vereinbarung Gem. Teugn - Kexi	-	5.100	4.800	9.000	14.500	16.000
1721	Freiwillige Zuweisungen vom Landkreis *RVV L 16	-	2.940	2.940	2.940	2.940	2.940
	Einnahmen UA 7920	-	8.040	7.740	11.940	17.440	18.940
Ausgaben							
5440	Strom, Gas, Wasser/Abwasser etc.	1.432,21-	600	650	650	650	650
6300	Verschiedene Aufwendungen für Verwaltung und Betrieb	-	500	500	500	500	500
6770	Erstattungen an private Unternehmen	-	-	0	0	0	0
6791	Innere Verrechnungen *	-	-	0	0	0	0
7120	Zuweisungen für lfd. Zwecke an Gemeinden und Gemeindeverbände *1-EURO-Ticket On-Demand-Verkehr Kexi	1.455,95	41.000	46.000	75.000	101.000	110.000
7122	Zuweisungen für lfd. Zwecke an Gemeinden und Gemeindeverbände Freizeitbus	-	1.500	1.500	1.500	1.500	1.500
7160	an sonstige öffentliche Sonderrechnungen *RVV L 16	7.639,01	7.650	7.650	7.650	7.650	7.650
	Ausgaben UA 7920	7.662,75	51.250	56.300	85.300	111.300	120.300
Abgleich Unterabschnitt 7920							
	Einnahmen	-	8.040	7.740	11.940	17.440	18.940
	Ausgaben	7.662,75	51.250	56.300	85.300	111.300	120.300
	Abgleich UA 7920	7.662,75-	43.210-	48.560-	73.360-	93.860-	101.360-

A. Verwaltungshaushalt 2025 - Modell 1 aus den rechtskräftigen Vorjahreswerten kopiert Abgleich der Abschnitte und des Einzelplanes Einzelplan: 7 Öffentl. Einrichtungen, Wirtschaftsförderung		Beträge in EUR					
		Ergebnis 2023	Ansatz 2024	Ansatz 2025	2026	Finanzpl anungswerte 2027	2028
70	Einnahmen	1.557.884,04	1.447.000	165.084	97.625	48.812	0
	Ausgaben	1.620.802,81	1.752.571	143.200	5.000	5.000	5.000
	Abgleich	62.918,77-	305.571-	21.884	92.625	43.812	5.000-
71	Einnahmen	1.579,30	1.805	1.805	1.805	1.805	1.805
	Ausgaben	30.703,10	31.805	31.805	2.805	1.805	1.805
	Abgleich	29.123,80-	30.000-	30.000-	1.000-	0	0
72	Einnahmen	91.414,64	76.500	95.600	96.900	98.100	99.500
	Ausgaben	71.532,14	88.482	162.030	108.330	109.880	111.180
	Abgleich	19.882,50	11.982-	66.430-	11.430-	11.780-	11.680-
73	Einnahmen	2.642,00	4.400	3.400	3.400	3.400	3.400
	Ausgaben	3.034,03	12.575	7.600	7.600	7.600	7.600
	Abgleich	392,03-	8.175-	4.200-	4.200-	4.200-	4.200-
75	Einnahmen	85.456,10	84.030	105.030	90.030	90.030	90.030
	Ausgaben	148.892,63	120.583	184.006	176.407	177.507	178.607
	Abgleich	63.436,53-	36.553-	78.976-	86.377-	87.477-	88.577-
76	Einnahmen	7.399,66	13.020	11.650	11.650	11.650	11.650
	Ausgaben	74.039,87	128.243	170.258	117.758	117.758	117.758
	Abgleich	66.640,21-	115.223-	158.608-	106.108-	106.108-	106.108-
78	Einnahmen	-	-	-	-	-	-
	Ausgaben	55.404,22	50.000	65.000	50.000	50.000	50.000
	Abgleich	55.404,22-	50.000-	65.000-	50.000-	50.000-	50.000-
79	Einnahmen	124.683,05	116.460	122.522	126.522	132.022	133.522
	Ausgaben	300.676,35	407.460	422.689	437.789	467.289	479.889
	Abgleich	175.993,30-	291.000-	300.167-	311.267-	335.267-	346.367-
7	Einnahmen	1.871.058,79	1.743.215	505.091	427.932	385.819	339.907
	Ausgaben	2.305.085,15	2.591.719	1.186.588	905.689	936.839	951.839
	Abgleich	434.026,36-	848.504-	681.497-	477.757-	551.020-	611.932-



A. Verwaltungshaushalt

Einzelplan 8

Wirtschaftl. Unternehmen  
Grund- u. Sondervermögen

A. Verwaltungshaushalt 2025 - Modell 1 aus den rechtskräftigen Vorjahreswerten kopiert						Beträge in EUR	
Einzelplan: 8		Wirtschaftl. Unternehmen Grund- u. Sondervermögen					
Unterabschnitt: 8000		Verwaltung der wirtschaftlichen Unternehmen MEG					
Gr	Bezeichnung/*Erläuterungen	Ergebnis 2023	Ansatz 2024	Ansatz 2025	2026	Finanzplanungswerte 2027	2028
	Einnahmen						
	kein Konto vorhanden						
	Ausgaben						
6550	Sachverständigenkosten, Gerichtskosten u. ä. *MEG Marktentw. Bad Abbach mbH	14.146,49	10.000	10.000	10.000	10.000	10.000
6791	Innere Verrechnungen	-	-	0	0	0	0
	Ausgaben UA 8000	14.146,49	10.000	10.000	10.000	10.000	10.000
	Abgleich Unterabschnitt 8000						
	Einnahmen	-	-	-	-	-	-
	Ausgaben	14.146,49	10.000	10.000	10.000	10.000	10.000
	Abgleich UA 8000	14.146,49-	10.000-	10.000-	10.000-	10.000-	10.000-

A. Verwaltungshaushalt 2025 - Modell 1 aus den rechtskräftigen Vorjahreswerten kopiert						Beträge in EUR	
Einzelplan: 8		Wirtschaftl. Unternehmen Grund- u. Sondervermögen					
Unterabschnitt: 8100		Elektrizitätsversorgung					
Gr	Bezeichnung/*Erläuterungen	Ergebnis 2023	Ansatz 2024	Ansatz 2025	2026	Finanzplanungswerte 2027	2028
E i n n a h m e n							
1549	Sonstige Kostenersätze	-	-	500	500	500	500
2200	Konzessionsabgaben	263.013,21	263.000	263.000	263.000	263.000	263.000
	Einnahmen UA 8100	263.013,21	263.000	263.500	263.500	263.500	263.500
A u s g a b e n							
6425	Kapitalertragssteuer, Ergänzungsabgabe	-	-	50	50	50	50
6550	Sachverständigenkosten, Gerichtskosten u. ä. *Ausschreibungskosten	1.487,50	1.500	1.500	1.500	1.500	1.500
	Ausgaben UA 8100	1.487,50	1.500	1.550	1.550	1.550	1.550
Abgleich Unterabschnitt 8100							
	Einnahmen	263.013,21	263.000	263.500	263.500	263.500	263.500
	Ausgaben	1.487,50	1.500	1.550	1.550	1.550	1.550
	Abgleich UA 8100	261.525,71	261.500	261.950	261.950	261.950	261.950

A. Verwaltungshaushalt 2025 - Modell 1 aus den rechtskräftigen Vorjahreswerten kopiert							Beträge in EUR	
Einzelplan: 8		Wirtschaftl. Unternehmen Grund- u. Sondervermögen						
Unterabschnitt: 8101		Elektrizitätsversorgung PV-Anlagen						
Gr	Bezeichnung/*Erläuterungen	Ergebnis 2023	Ansatz 2024	Ansatz 2025	2026	Finanzplanungswerte 2027	2028	
<b>Einnahmen</b>								
1198	Umsatzsteuer aus steuerpflichtigen Entgelten	3.024,45	2.850	2.500	2.500	2.500	2.500	
1362	Entgelte aus Stromlieferungsverträgen	15.596,86	15.000	13.000	13.000	13.000	13.000	
1550	Versicherungen, Schadensfälle und dgl.	91,43	-	0	0	0	0	
1555	Umsatzst. aus Beiträgen u. ä., Umsatzsteuer Rückvergütung, abzi ehb. Vorsteuer aus Invest.	132,28	263	300	300	300	300	
	<b>Einnahmen UA 8101</b>	<b>18.845,02</b>	<b>18.113</b>	<b>15.800</b>	<b>15.800</b>	<b>15.800</b>	<b>15.800</b>	
<b>Ausgaben</b>								
5100	Unterhalt des sonstigen unbeweglichen Vermögens	-	500	500	500	500	500	
6300	Verschiedene Aufwendungen für Verwaltung und Betrieb	-	-	200	100	100	100	
6340	Energie für Betriebszwecke	85,70	180	180	180	180	180	
6400	Steuern, Versicherungen, Leistungen bei nicht-versicherten Schäden	736,50	800	800	800	800	800	
6412	Umsatzsteuer als Vorsteuer	127,81	263	300	300	300	300	
6413	Umsatzsteuer	3.028,42	2.850	2.500	2.500	2.500	2.500	
6421	Gewerbesteuer, Körperschaftssteuer, Soli dazuzuschlag	2.654,20	3.000	3.000	3.000	3.000	3.000	
6520	Telefongebühren	66,72	80	80	80	80	80	
6580	Sonstige Geschäftsausgaben	519,80	700	2.700	2.700	2.700	2.700	
	<b>Ausgaben UA 8101</b>	<b>7.219,15</b>	<b>8.373</b>	<b>10.260</b>	<b>10.160</b>	<b>10.160</b>	<b>10.160</b>	
<b>Abgleich Unterabschnitt 8101</b>								
	<b>Einnahmen</b>	<b>18.845,02</b>	<b>18.113</b>	<b>15.800</b>	<b>15.800</b>	<b>15.800</b>	<b>15.800</b>	
	<b>Ausgaben</b>	<b>7.219,15</b>	<b>8.373</b>	<b>10.260</b>	<b>10.160</b>	<b>10.160</b>	<b>10.160</b>	
	<b>Abgleich UA 8101</b>	<b>11.625,87</b>	<b>9.740</b>	<b>5.540</b>	<b>5.640</b>	<b>5.640</b>	<b>5.640</b>	



A. Verwaltungshaushalt 2025 - Modell 1 aus den rechtskräftigen Vorjahreswerten kopiert						Beträge in EUR	
Einzelplan: 8		Wirtschaftl. Unternehmen Grund- u. Sondervermögen					
Unterabschnitt: 8130		Gasversorgung					
Gr	Bezeichnung/*Erläuterungen	Ergebnis 2023	Ansatz 2024	Ansatz 2025	2026	Finanzplanungswerte 2027	2028
E i n n a h m e n							
2200	Konzessionsabgaben	31.125,47	30.000	26.000	26.000	26.000	26.000
	Einnahmen UA 8130	31.125,47	30.000	26.000	26.000	26.000	26.000
A u s g a b e n							
6550	Sachverständigenkosten, Gerichtskosten u. ä. *Ausschreibungskosten	1.785,00	2.000	2.000	2.000	2.000	2.000
	Ausgaben UA 8130	1.785,00	2.000	2.000	2.000	2.000	2.000
Abgleich Unterabschnitt 8130							
	Einnahmen	31.125,47	30.000	26.000	26.000	26.000	26.000
	Ausgaben	1.785,00	2.000	2.000	2.000	2.000	2.000
	Abgleich UA 8130	29.340,47	28.000	24.000	24.000	24.000	24.000

A. Verwaltungshaushalt 2025 - Modell 1 aus den rechtskräftigen Vorjahreswerten kopiert							Beträge in EUR	
Einzelplan: 8		Wirtschaftl. Unternehmen Grund- u. Sondervermögen						
Unterabschnitt: 8550		Gemeindefwald						
Gr	Bezeichnung/*Erläuterungen	Ergebnis 2023	Ansatz 2024	Ansatz 2025	2026	Finanzplanungswerte 2027 2028		
E i n n a h m e n								
1311	Verkauf von eigenen forstwirtschaftlichen Erzeugnissen	11.467,51	5.000	3.000	3.000	3.000	3.000	
1610	vom Land	-	-	0	0	0	0	
	Einnahmen UA 8550	11.467,51	5.000	3.000	3.000	3.000	3.000	
A u s g a b e n								
6300	Verschiedene Aufwendungen für Verwaltung und Betrieb	7.786,62	5.000	5.000	5.000	5.000	5.000	
6400	Steuern, Versicherungen, Leistungen bei nicht-versicherten Schäden	-	-	100	100	100	100	
6610	Mitgliedsbeiträge an Verbände, Vereine und dgl.	50,00	50	50	50	50	50	
6791	Innere Verrechnungen	-	-	0	0	0	0	
	Ausgaben UA 8550	7.836,62	5.050	5.150	5.150	5.150	5.150	
Abgleich Unterabschnitt 8550								
	Einnahmen	11.467,51	5.000	3.000	3.000	3.000	3.000	
	Ausgaben	7.836,62	5.050	5.150	5.150	5.150	5.150	
	Abgleich UA 8550	3.630,89	50-	2.150-	2.150-	2.150-	2.150-	

A. Verwaltungshaushalt 2025 - Modell 1 aus den rechtskräftigen Vorjahreswerten kopiert						Beträge in EUR	
Einzelplan: 8		Wirtschaftl. Unternehmen Grund- u. Sondervermögen					
Unterabschnitt: 8600		Kur- und Badeverwaltung					
Gr	Bezeichnung/*Erläuterungen	Ergebnis 2023	Ansatz 2024	Ansatz 2025	2026	Finanzplanungswerte 2027	2028
Einnahmen							
1101	Benutzungsgebühren und ähnliche Entgelte *Gartentage	9.090,00	9.500	9.500	9.500	9.500	9.500
1102	Benutzungsgebühren und ähnliche Entgelte *Hobbykünstlermarkt	3.203,56	9.000	4.000	4.000	4.000	4.000
1187	Gebühren und Entgelte für kulturelle Veranstaltungen *Ensemble7, sonstige Konzerte	18.298,37	14.000	15.000	15.000	15.000	15.000
1198	Umsatzsteuer aus steuerpflichtigen Entgelten	14.338,18	12.540	12.500	12.500	12.500	12.500
1199	Sonstige Gebühren und ähnliche Entgelte	-	300	300	300	300	300
1210	Kurbeitrag	9.000,00	-	0	0	0	0
1290	Sonst. zweckgebundene Abgaben	-	-	0	0	0	0
1330	Verkauf von Drucksachen aller Art	36,45	100	100	100	100	100
1390	Einnahmen aus Verkauf	-	-	200	200	200	200
1410	Mieten aus Gebäuden und Grundstücken	7.056,00	7.056	7.056	7.056	7.056	7.056
1414	Mieten aus Hallen, Sälen und ähnlichem	31.016,48	28.000	38.000	38.000	38.000	38.000
1510	Ersätze für allgemeine sächliche Ausgaben	97,20	1.000	1.000	1.000	1.000	1.000
1519	Ersätze für sonstige Geschäftsausgaben	155,70	300	300	300	300	300
1521	Ersätze für Energiekosten	1.311,54-	-	0	0	0	0
1540	Ersätze für Dienstleistungen und ähnliches	-	100	100	100	100	100
1553	Regressansprüche	-	-	0	0	0	0
1555	Umsatzst. aus Beiträgen u.ä., Umsatzsteuer Rückvergütung, abziehb. Vorsteuer aus Invest.	69.914,40	55.900	50.000	37.000	37.000	37.000
1590	Verschiedene Verwaltungs- und Betriebsleistungen	19.942,04	14.000	15.000	15.000	15.000	15.000
1599	Vermischte Einnahmen *Ticketverkauf Fremdveranstalter	-	-	0	0	0	0
1670	von privaten Unternehmen	-	-	0	0	0	0
1691	Innere Verrechnungen *	-	-	0	0	0	0
1710	Land	895,84	-	0	0	0	0
1780	von übrigen Bereichen	2.000,00	-	2.000	0	0	0
	Einnahmen UA 8600	183.732,68	151.796	155.056	140.056	140.056	140.056

A. Verwaltungshaushalt 2025 - Modell 1 aus den rechtskräftigen Vorjahreswerten kopiert						Beträge in EUR	
Einzelplan: 8		Wirtschaftl. Unternehmen Grund- u. Sondervermögen					
Unterabschnitt: 8600		Kur- und Badeverwaltung					
Gr	Bezeichnung/*Erläuterungen	Ergebnis 2023	Ansatz 2024	Ansatz 2025	2026	Finanzpl 2027	anungswerte 2028
A u s g a b e n							
4140	Entgelte für tariflich Beschäftigte GD=41	287.719,85	331.300	353.800	359.100	364.500	370.000
4160	Beschäftigungsentgelte und dgl GD=41	-	-	0	0	0	0
4340	Beiträge zu Versorgungskassen 'Tariflich Beschäftigte' GD=41	20.164,47	24.500	25.000	27.100	27.500	27.900
4380	Beiträge zu Versorgungskassen 'Sonstige' GD=41	-	-	0	0	0	0
4440	Beiträge zur gesetzlichen Sozialversicherung 'Tariflich Beschäftigte' GD=41	59.054,97	72.900	73.500	74.600	75.700	76.800
4480	Beiträge zur gesetzlichen Sozialversicherung 'Sonstige' GD=41	-	-	0	0	0	0
4590	Beihilfen, Unterstützungen u. ä. GD=41	-	300	300	300	300	300
5000	Gebäudeunterhalt und bauliche Anlagen	81.634,64	80.000	115.000	60.000	60.000	60.000
5100	Unterhalt des sonstigen unbeweglichen Vermögens	3.692,66	3.500	3.000	3.000	3.000	3.000
5101	Unterhalt des sonstigen unbe- weglichen Eigenvermögens *Kurpark - 0.8610. xxxx	20.992,81	-	0	0	0	0
5200	Geräte und Ausstattung	891,53	-	0	0	0	0
5209	Geräte, Ausstattungs- und sonstige Gebrauchsgegenstände	4.748,94	6.800	11.000	6.800	6.800	6.800
5238	Wäschereinigung außer Haus	57,12	400	400	400	400	400
5280	Sonstige Gebrauchsgegenstände selbständig nutzbar Wert zw. 250 € und 800 €	-	5.100	4.000	4.000	4.000	4.000
5400	Bewirtschaftung der Grundstücke und Gebäude	4.200,30	4.500	4.500	4.500	4.500	4.500
5401	Bewirtschaftung der Grundstücke und Gebäude *Kurpark - 0.8610. xxxx	25.799,83	-	0	0	0	0
5410	Haus-, Grundstückslasten	7.307,02	7.400	11.000	11.000	11.000	11.000
5430	Reinigungskosten	3.650,64	3.400	6.000	6.000	6.000	6.000
5433	Vergütung an Reinigungsunternehmen	-	2.600	3.000	3.000	3.000	3.000
5440	Strom, Gas, Wasser/Abwasser etc.	28.227,79	85.000	84.000	84.000	84.000	84.000
5460	Versicherung von Gebäuden und Grundstücken	28.949,76	30.500	30.000	30.000	30.000	30.000

A. Verwaltungshaushalt 2025 - Modell 1 aus den rechtskräftigen Vorjahreswerten kopiert						Beträge in EUR	
Einzelplan: 8		Wirtschaftl. Unternehmen Grund- u. Sondervermögen					
Unterabschnitt: 8600		Kur- und Badeverwaltung					
Gr	Bezeichnung/*Erläuterungen	Ergebnis 2023	Ansatz 2024	Ansatz 2025	2026	Finanzpl anungswerte 2027	2028
5500	Hal tung von Fahrzeugen TÜV, Kundendienst, Reparaturen	12.357,02	10.000	5.000	5.000	5.000	5.000
5520	Reifenbedarf	347,39	500	500	500	500	500
5540	Betriebs- und Schmierstoffe	2.198,93	2.500	1.800	1.800	1.800	1.800
5550	Kfz-Steuern	29,00	29	29	29	29	29
5560	Kfz-Versicherungen	316,12	310	300	300	300	300
5600	Di enst- und Schutzkl ei dung, pers. Ausrüstungsgegenstände	5.423,36	4.200	2.000	2.000	2.000	2.000
5620	Aus- und Fortbil dung, Umschul ung GD=41	1.344,06	2.000	10.200	2.000	2.000	2.000
6300	Verschi edene Aufwendungen für Verwal tung und Betri eb	1.505,77	6.000	6.000	6.000	6.000	6.000
6303	Verschi edene Aufwendungen für Verwal tung und Betri eb EDV-Material	367,16	1.000	1.000	1.000	1.000	1.000
6316	Veranstal tungen *Gartentage	4.511,95	8.000	8.000	8.000	8.000	8.000
6317	Veranstal tungen *Hobbykünstl ermarkt	359,59	1.000	1.000	1.000	1.000	1.000
6318	Veranstal tungen *Ensembl e7	15.420,00	15.000	16.000	16.000	16.000	16.000
6319	Sonstige Veranstal tungen	21.005,05	30.500	35.000	25.000	25.000	25.000
6320	Verschi edener Betri ebsaufwand *Ti cketvorverkauf - Fremd-veranstal ter Einn. bei 0.8600.1599	-	-	0	0	0	0
6321	Öffentl ichkei tsarbei t	-	-	0	0	0	0
6322	EDV-Kosten an Dritte	769,65	1.500	1.500	1.500	1.500	1.500
6325	Vorräte, Verbrauchsmaterial	1.213,10	2.500	2.500	2.500	2.500	2.500
6400	Steuern, Versicherungen, Lei stungen bei nicht- versi cherten Schäden	109,48	110	110	110	110	110
6412	Umsatzsteuer als Vorsteuer	68.695,38	55.900	50.000	37.000	37.000	37.000
6413	Umsatzsteuer	15.628,73	12.540	12.500	12.500	12.500	12.500
6500	Bürobedarf	996,52	1.800	1.500	1.500	1.500	1.500
6510	Bücher, Zei tschri ften u. ä.	1.043,08	1.400	1.400	1.400	1.400	1.400
6520	Tel efongebühren	1.779,48	1.900	1.900	1.900	1.900	1.900
6526	Rundfunkgebühren	73,44	85	75	75	75	75
6527	Internetanbi ndung	2.278,45	2.600	2.600	2.600	2.600	2.600
6540	Di enstreisen GD=41	221,94	300	300	300	300	300
6550	Sachverständi genkosten, Geri chtskosten u. ä.	3.599,60	2.500	12.000	6.000	6.000	6.000

A. Verwaltungshaushalt 2025 - Modell 1 aus den rechtskräftigen Vorjahreswerten kopiert						Beträge in EUR	
Einzelplan: 8		Wirtschaftl. Unternehmen Grund- u. Sondervermögen					
Unterabschnitt: 8600		Kur- und Badeverwaltung					
Gr	Bezeichnung/*Erläuterungen	Ergebnis 2023	Ansatz 2024	Ansatz 2025	2026	Finanzplanungswerte 2027	2028
6560	Sachkosten (für GUV)	489,22	800	1.800	800	800	800
6580	Sonstige Geschäftsausgaben	8.252,28	5.900	5.900	5.900	5.900	5.900
6581	Bankgebühren u. ä.	-	450	450	450	450	450
6791	Innere Verrechnungen	24.519,92	-	20.000	20.000	20.000	20.000
	Ausgaben UA 8600	771.948,00	829.524	925.864	836.964	843.864	850.864
	Abgleich Unterabschnitt 8600						
	Einnahmen	183.732,68	151.796	155.056	140.056	140.056	140.056
	Ausgaben	771.948,00	829.524	925.864	836.964	843.864	850.864
	Abgleich UA 8600	588.215,32-	677.728-	770.808-	696.908-	703.808-	710.808-

A. Verwaltungshaushalt 2025 - Modell 1 aus den rechtskräftigen Vorjahreswerten kopiert						Beträge in EUR	
Einzelplan: 8		Wirtschaftl. Unternehmen Grund- u. Sondervermögen					
Unterabschnitt: 8610		Anlagen des Kur- und Badebetriebs Kurpark					
Gr	Bezeichnung/*Erläuterungen	Ergebnis 2023	Ansatz 2024	Ansatz 2025	2026	Finanzplanungswerte 2027	2028
	Einnahmen						
	kein Konto vorhanden						
	Ausgaben						
5000	Gebäudeunterhalt und bauliche Anlagen	-	19.000	32.000	15.000	15.000	15.000
5100	Unterhalt des sonstigen unbeweglichen Vermögens	-	5.000	45.000	20.000	20.000	20.000
5400	Bewirtschaftung der Grundstücke und Gebäude	-	20.000	5.000	5.000	5.000	5.000
5430	Reinigungskosten	-	-	0	0	0	0
5433	Vergütung an Reinigungsunternehmen	-	3.000	6.000	6.000	6.000	6.000
5440	Strom, Gas, Wasser/Abwasser etc.	-	3.500	6.000	6.000	6.000	6.000
5460	Versicherung von Gebäuden und Grundstücken	-	150	1.400	1.400	1.400	1.400
6791	Innere Verrechnungen	-	-	0	0	0	0
	Ausgaben UA 8610	-	50.650	95.400	53.400	53.400	53.400
	Abgleich Unterabschnitt 8610						
	Einnahmen	-	-	-	-	-	-
	Ausgaben	-	50.650	95.400	53.400	53.400	53.400
	Abgleich UA 8610	-	50.650-	95.400-	53.400-	53.400-	53.400-

A. Verwaltungshaushalt 2025 - Modell 1 aus den rechtskräftigen Vorjahreswerten kopiert						Beträge in EUR	
Einzelplan: 8		Wirtschaftl. Unternehmen Grund- u. Sondervermögen					
Unterabschnitt: 8702		Sonstige wirtschaftliche Unternehmen BayKIT eG					
Gr	Bezeichnung/*Erläuterungen	Ergebnis 2023	Ansatz 2024	Ansatz 2025	2026	Finanzplanungswerte 2027	2028
	Einnahmen						
	kein Konto vorhanden						
	Ausgaben						
6610	Mitgliedsbeiträge an Verbände, Vereine und dgl. *BayKIT eG	-	-	400	400	400	400
	Ausgaben UA 8702	-	-	400	400	400	400
	Abgleich Unterabschnitt 8702						
	Einnahmen	-	-	-	-	-	-
	Ausgaben	-	-	400	400	400	400
	Abgleich UA 8702	-	-	400-	400-	400-	400-



A. Verwaltungshaushalt 2025 - Modell 1 aus den rechtskräftigen Vorjahreswerten kopiert						Beträge in EUR	
Einzelplan: 8		Wirtschaftl. Unternehmen Grund- u. Sondervermögen					
Unterabschnitt: 8800		Bebauter Grundbesitz					
Gr	Bezeichnung/*Erläuterungen	Ergebnis 2023	Ansatz 2024	Ansatz 2025	2026	Finanzplanungswerte 2027	2028
<b>Einnahmen</b>							
1411	Mieten aus Wohnungen und ähnl. KE=88	76.594,06	58.000	30.500	30.500	30.500	30.500
1497	Umsatzsteuer aus Mieten und Pachten	-	-	0	0	0	0
1510	Ersätze für allgemeine sächliche Ausgaben KE=88	1.670,07	1.500	5.000	500	500	500
1520	Ersätze für Bewirtschaftungskosten KE=88	630,75	500	1.500	1.500	1.500	1.500
	<b>Einnahmen UA 8800</b>	<b>78.894,88</b>	<b>60.000</b>	<b>37.000</b>	<b>32.500</b>	<b>32.500</b>	<b>32.500</b>
<b>Ausgaben</b>							
5010	Unterhalt KE=88	5.734,94	22.500	20.000	15.000	15.000	15.000
5360	Erbbaupflichten, Erbpachtzinsen	-	-	0	0	0	0
5410	Haus-, Grundstückslasten KE=88	4.439,89	6.000	6.000	2.000	2.000	2.000
5420	Heizungskosten KE=88	737,10	1.000	1.000	1.000	1.000	1.000
5440	Strom, Gas, Wasser/Abwasser etc. KE=88	18.638,14	20.000	8.000	5.000	5.000	5.000
5460	Versicherung von Gebäuden und Grundstücken KE=88	100,83	9.800	6.000	2.000	2.000	2.000
5490	Sonstige Bewirtschaftung der Grundstücke und Gebäude KE=88 *Abfallentsorgungsgebühren	4.893,84	5.000	0	0	0	0
6400	Steuern, Versicherungen, Leistungen bei nicht- versicherten Schäden	407,43	460	360	360	360	360
6413	Umsatzsteuer KE=88	-	-	0	0	0	0
6589	Sonstige Geschäftsausgaben *evtl. Entschädigungen an Mieter bzgl. Umzug	-	80.000	12.500	0	0	0
6791	Innere Verrechnungen	-	-	0	0	0	0
6800	Abschreibungen auf Anschaffungs- und Herstellungskosten KE=88	1.293,00	1.293	0	0	0	0
6850	Verzinsung des Anlagekapitals KE=88	13.999,00	13.999	0	0	0	0
	<b>Ausgaben UA 8800</b>	<b>50.244,17</b>	<b>160.052</b>	<b>53.860</b>	<b>25.360</b>	<b>25.360</b>	<b>25.360</b>

A. Verwaltungshaushalt 2025 - Modell 1 aus den rechtskräftigen Vorjahreswerten kopiert						Beträge in EUR	
Einzelplan: 8		Wirtschaftl. Unternehmen Grund- u. Sondervermögen					
Unterabschnitt: 8800		Bebauter Grundbesitz					
Gr	Bezeichnung/*Erläuterungen	Ergebnis 2023	Ansatz 2024	Ansatz 2025	2026	Finanzplanungswerte 2027 2028	
	Abgleich Unterabschnitt 8800						
	Einnahmen	78.894,88	60.000	37.000	32.500	32.500	32.500
	Ausgaben	50.244,17	160.052	53.860	25.360	25.360	25.360
	Abgleich UA 8800	28.650,71	100.052-	16.860-	7.140	7.140	7.140

A. Verwaltungshaushalt 2025 - Modell 1 aus den rechtskräftigen Vorjahreswerten kopiert						Beträge in EUR	
Einzelplan: 8		Wirtschaftl. Unternehmen Grund- u. Sondervermögen					
Unterabschnitt: 8801		Bebauter Grundbesitz Gemeindehäuser an MEG					
Gr	Bezeichnung/*Erläuterungen	Ergebnis 2023	Ansatz 2024	Ansatz 2025	2026	Finanzplanungswerte 2027	2028
E i n n a h m e n							
2050	Zinsen von kommunalen Sonderrechnungen MEG	-	-	18.675	18.675	18.675	18.675
	*Darlehen an die MEG bzgl. Erwerb Gandershoferstr. 1 und Dr.-Franz-Schmitz-Str. 26 und 28 - vorher O. 9101. 2071						
	*sh. Erl. nach diesem Einzelplan						
	Einnahmen UA 8801	-	-	18.675	18.675	18.675	18.675
A u s g a b e n							
kein Konto vorhanden							
Abgleich Unterabschnitt 8801							
	Einnahmen	-	-	18.675	18.675	18.675	18.675
	Ausgaben	-	-	-	-	-	-
	Abgleich UA 8801	-	-	18.675	18.675	18.675	18.675

A. Verwaltungshaushalt 2025 - Modell 1 aus den rechtskräftigen Vorjahreswerten kopiert							Beträge in EUR	
Einzelplan: 8		Wirtschaftl. Unternehmen Grund- u. Sondervermögen						
Unterabschnitt: 8802		Bebauter Grundbesitz Zinsen Darlehen MEG - Normerwerb						
Gr	Bezeichnung/*Erläuterungen	Ergebnis 2023	Ansatz 2024	Ansatz 2025	2026	Finanzplanungswerte 2027	2028	
E i n n a h m e n								
2050	Zinsen von kommunalen Sonderrechnungen MEG *Zins für Darlehen - Kauf Normadurch MEG	-	-	26.000	52.000	5.200	52.000	
	Einnahmen UA 8802	-	-	26.000	52.000	5.200	52.000	
A u s g a b e n								
kein Konto vorhanden								
Abgleich Unterabschnitt 8802								
	Einnahmen	-	-	26.000	52.000	5.200	52.000	
	Ausgaben	-	-	-	-	-	-	
	Abgleich UA 8802	-	-	26.000	52.000	5.200	52.000	

A. Verwaltungshaushalt 2025 - Modell 1 aus den rechtskräftigen Vorjahreswerten kopiert						Beträge in EUR	
Einzelplan: 8		Wirtschaftl. Unternehmen Grund- u. Sondervermögen					
Unterabschnitt: 8811		Unbebauter Grundbesitz -1-					
Gr	Bezeichnung/*Erläuterungen	Ergebnis 2023	Ansatz 2024	Ansatz 2025	2026	Finanzplanungswerte 2027	2028
E i n n a h m e n							
1450	Pachten	12.826,03	12.000	17.700	17.700	17.700	17.700
	Einnahmen UA 8811	12.826,03	12.000	17.700	17.700	17.700	17.700
A u s g a b e n							
kein Konto vorhanden							
Abgleich Unterabschnitt 8811							
	Einnahmen	12.826,03	12.000	17.700	17.700	17.700	17.700
	Ausgaben	-	-	-	-	-	-
	Abgleich UA 8811	12.826,03	12.000	17.700	17.700	17.700	17.700

A. Verwaltungshaushalt 2025 - Modell 1 aus den rechtskräftigen Vorjahreswerten kopiert						Beträge in EUR	
Einzelplan: 8		Wirtschaftl. Unternehmen Grund- u. Sondervermögen					
Unterabschnitt: 8821		Grundstücksgleiche Rechte					
Gr	Bezeichnung/*Erläuterungen	Ergebnis 2023	Ansatz 2024	Ansatz 2025	2026	Finanzplanungswerte 2027	2028
	Einnahmen						
	kein Konto vorhanden						
	Ausgaben						
5360	Erbbauzinsen, Erbpachtzinsen	13.161,72	13.200	500	500	500	500
	Ausgaben UA 8821	13.161,72	13.200	500	500	500	500
	Abgleich Unterabschnitt 8821						
	Einnahmen	-	-	-	-	-	-
	Ausgaben	13.161,72	13.200	500	500	500	500
	Abgleich UA 8821	13.161,72-	13.200-	500-	500-	500-	500-

A. Verwaltungshaushalt 2025 - Modell 1 aus den rechtskräftigen Vorjahreswerten kopiert  
Erläuterungen  
Einzelplan: 8      Wirtschaftl. Unternehmen Grund- u. Sondervermögen

Beträge in EUR

8801 .2050      Ansatz 2025:      18.675  
Darlehen in Höhe von 622.500 EUR - fällig am 09.11.2037 - Zinssatz 3,0 %

A. Verwaltungshaushalt 2025 - Modell 1 aus den rechtskräftigen Vorjahreswerten kopiert Abgleich der Abschnitte und des Einzelplanes Einzelplan: 8 Wirtschaftl. Unternehmen Grund- u. Sondervermögen		Beträge in EUR					
		Ergebnis 2023	Ansatz 2024	Ansatz 2025	2026	Finanzplanungswerte 2027	2028
80	Einnahmen	-	-	-	-	-	-
	Ausgaben	14.146,49	10.000	10.000	10.000	10.000	10.000
	Abgleich	14.146,49-	10.000-	10.000-	10.000-	10.000-	10.000-
81	Einnahmen	312.983,70	311.113	305.300	305.300	305.300	305.300
	Ausgaben	10.491,65	11.873	13.810	13.710	13.710	13.710
	Abgleich	302.492,05	299.240	291.490	291.590	291.590	291.590
85	Einnahmen	11.467,51	5.000	3.000	3.000	3.000	3.000
	Ausgaben	7.836,62	5.050	5.150	5.150	5.150	5.150
	Abgleich	3.630,89	50-	2.150-	2.150-	2.150-	2.150-
86	Einnahmen	183.732,68	151.796	155.056	140.056	140.056	140.056
	Ausgaben	771.948,00	880.174	1.021.264	890.364	897.264	904.264
	Abgleich	588.215,32-	728.378-	866.208-	750.308-	757.208-	764.208-
87	Einnahmen	-	-	-	-	-	-
	Ausgaben	-	-	400	400	400	400
	Abgleich	-	-	400-	400-	400-	400-
88	Einnahmen	91.720,91	72.000	99.375	120.875	74.075	120.875
	Ausgaben	63.405,89	173.252	54.360	25.860	25.860	25.860
	Abgleich	28.315,02	101.252-	45.015	95.015	48.215	95.015
8	Einnahmen	599.904,80	539.909	562.731	569.231	522.431	569.231
	Ausgaben	867.828,65	1.080.349	1.104.984	945.484	952.384	959.384
	Abgleich	267.923,85-	540.440-	542.253-	376.253-	429.953-	390.153-



A. Verwaltungshaushalt

Einzelplan 9

Allgemeine Finanzwirtschaft

A. Verwaltungshaushalt 2025 - Modell 1 aus den rechtskräftigen Vorjahreswerten kopiert						Beträge in EUR	
Einzelplan: 9		Allgemeine Finanzwirtschaft					
Unterabschnitt: 9000		Steuern, allgemeine Zuweisungen und allgemeine Umlagen					
Gr	Bezeichnung/*Erläuterungen	Ergebnis 2023	Ansatz 2024	Ansatz 2025	2026	Finanzplanungswerte 2027	2028
Einnahmen							
0001	Grundsteuer A Land- und forstwirtschaftliche Betriebe	91.454,95	92.000	68.000	68.000	68.000	68.000
0010	Grundsteuer B sonstige Grundstücke	1.235.494,06	1.235.000	1.555.000	1.555.000	1.555.000	1.555.000
0030	Gewerbesteuer	3.640.101,74	3.300.000	3.800.000	3.800.000	3.800.000	3.800.000
0100	Einkommensteuer	10.552.713,00	10.530.000	11.143.300	11.130.000	11.130.000	11.130.000
0120	Umsatzsteuer	428.328,00	460.000	460.700	455.800	455.800	455.800
0220	Hundesteuer	41.769,00	40.000	40.000	40.000	40.000	40.000
0410	Schlüsselzuweisungen vom Land	3.794.408,00	3.927.732	4.271.788	4.000.000	4.000.000	4.000.000
0610	Sonstige allg. Zuweisungen vom Land	230.581,56	230.580	233.000	233.000	233.000	233.000
0615	Einkommensteuerersatzleistung v. Land durch Umsatzsteuerbet. f. Verluste Familienleist. ausg.	782.298,00	837.000	810.900	808.000	808.000	808.000
0616	Überlassung des Aufkommens aus der Grunderwerbsteuer *8/21 des Aufkommens (=Kommunalanteil) Gemeinden 3/7 Landkreise 4/7 GrEST 3,5 % v. Kaufpreis	213.207,43	210.000	215.000	215.000	215.000	215.000
0813	Verwarnungsgeld u. Gelddüßen a. d. komm. Verkehrsüberwachung - ruhender Verkehr - *Ausgaben s. HHSt 0.1122.6730	61.085,79	60.000	60.000	60.000	60.000	60.000
0814	Verwarnungsgeld u. Gelddüßen a. d. komm. Verkehrsüberwachung - fließender Verkehr - *Ausgaben s. HHSt 0.1122.6730	80.417,50	80.000	90.000	90.000	90.000	90.000
	Einnahmen UA 9000	21.151.859,03	21.002.312	22.747.688	22.454.800	22.454.800	22.454.800
Ausgaben							
8100	Gewerbesteuerumlage	344.636,00	296.500	342.000	342.000	342.000	342.000
8321	an Gemeinden/Gv Krei sumlage *51,5 Prozentpunkte	7.562.060,06	7.994.194	8.342.000	8.590.000	8.750.000	8.750.000
	Ausgaben UA 9000	7.906.696,06	8.290.694	8.684.000	8.932.000	9.092.000	9.092.000
Abgleich Unterabschnitt 9000							
	Einnahmen	21.151.859,03	21.002.312	22.747.688	22.454.800	22.454.800	22.454.800
	Ausgaben	7.906.696,06	8.290.694	8.684.000	8.932.000	9.092.000	9.092.000
	Abgleich UA 9000	13.245.162,97	12.711.618	14.063.688	13.522.800	13.362.800	13.362.800

A. Verwaltungshaushalt 2025 - Modell 1 aus den rechtskräftigen Vorjahreswerten kopiert						Beträge in EUR	
Einzelplan: 9		Allgemeine Finanzwirtschaft					
Unterabschnitt: 9101		Allgemeine Rücklage (einschließlich Zinserträge)					
Gr	Bezeichnung/*Erläuterungen	Ergebnis 2023	Ansatz 2024	Ansatz 2025	2026	Finanzplanungswerte 2027	2028
E i n n a h m e n							
2060	Zinsen von sonstigen öffentl. Sonderrechnungen	25,00	-	-	-	-	-
2061	Zinsen von sonstiger öffentl. Sonderrechnung *ab 2025 bei 0. 9101. 2070	-	30.000	0	0	0	0
2070	von privaten Unternehmen sowie von Kreditinstituten (einschl. Sparkassen)	2.709,59	25	3.000	3.000	3.000	3.000
2071	Zinsen von privaten Unternehmen MEG *siehe HHSt 0.8801.2050	-	18.675	0	0	0	0
	Einnahmen UA 9101	2.734,59	48.700	3.000	3.000	3.000	3.000
A u s g a b e n							
kein Konto vorhanden							
Abgleich Unterabschnitt 9101							
	Einnahmen	2.734,59	48.700	3.000	3.000	3.000	3.000
	Ausgaben	-	-	-	-	-	-
	Abgleich UA 9101	2.734,59	48.700	3.000	3.000	3.000	3.000

A. Verwaltungshaushalt 2025 - Modell 1 aus den rechtskräftigen Vorjahreswerten kopiert						Beträge in EUR	
Einzelplan: 9		Allgemeine Finanzwirtschaft					
Unterabschnitt: 9121		Kredite, innere Darl., Kreditbeschaff.-Kosten, Schuldendienst, Schuldendiensthilfe v. Dritten					
Gr	Bezeichnung/*Erläuterungen	Ergebnis 2023	Ansatz 2024	Ansatz 2025	2026	Finanzplanungswerte 2027	2028
Einnahmen							
2360	Schuldendiensthilfen von sonst öffentlichen Sonderrechnungen	3.474,17	-	0	0	0	0
	Einnahmen UA 9121	3.474,17	-	0	0	0	0
Ausgaben							
8000	an Bund	-	-	0	0	0	0
8010	an Land	-	-	0	0	0	0
8060	an sonstige öffentliche Sonderrechnungen	-	-	0	0	0	0
8070	an Kreditinstitute (einschl. Sparkassen)	148.303,39	375.500	440.000	410.000	380.000	350.000
8080	an übrigen Bereich	-	-	0	0	0	0
	Ausgaben UA 9121	148.303,39	375.500	440.000	410.000	380.000	350.000
Abgleich Unterabschnitt 9121							
	Einnahmen	3.474,17	-	0	0	0	0
	Ausgaben	148.303,39	375.500	440.000	410.000	380.000	350.000
	Abgleich UA 9121	144.829,22-	375.500-	440.000-	410.000-	380.000-	350.000-

A. Verwaltungshaushalt 2025 - Modell 1 aus den rechtskräftigen Vorjahreswerten kopiert							Beträge in EUR	
Einzelplan: 9		Allgemeine Finanzwirtschaft						
Unterabschnitt: 9141		Deckungsreserve						
Gr	Bezeichnung/*Erläuterungen	Ergebnis 2023	Ansatz 2024	Ansatz 2025	2026	Finanzplanungswerte 2027 2028		
	Einnahmen							
	kein Konto vorhanden							
	Ausgaben							
4700	Deckungsreserve gemäß § 11 KommHV	-	-	0	0	0	0	
8500	Deckungsreserve gemäß § 11 KommHV-Kameralistik	-	-	0	0	0	0	
	Ausgaben UA 9141	-	-	0	0	0	0	
	Abgleich Unterabschnitt 9141							
	Einnahmen	-	-	-	-	-	-	
	Ausgaben	-	-	0	0	0	0	
	Abgleich UA 9141	-	-	0	0	0	0	

A. Verwaltungshaushalt 2025 - Modell 1 aus den rechtskräftigen Vorjahreswerten kopiert						Beträge in EUR	
Einzelplan: 9		Allgemeine Finanzwirtschaft					
Unterabschnitt: 9151		Kalkulatorische Einnahmen					
Gr	Bezeichnung/*Erläuterungen	Ergebnis 2023	Ansatz 2024	Ansatz 2025	2026	Finanzplanungswerte 2027	2028
E i n n a h m e n							
2700	Abschreibungen auf Anschaffungs- und Herstellungskosten	393.695,00	377.660	87.363	77.515	71.583	71.583
2750	Verzinsung des Anlagekapitals	438.372,00	445.959	91.229	87.579	85.420	83.439
	Einnahmen UA 9151	832.067,00	823.619	178.592	165.094	157.003	155.022
A u s g a b e n							
kein Konto vorhanden							
Abgleich Unterabschnitt 9151							
	Einnahmen	832.067,00	823.619	178.592	165.094	157.003	155.022
	Ausgaben	-	-	-	-	-	-
	Abgleich UA 9151	832.067,00	823.619	178.592	165.094	157.003	155.022

A. Verwaltungshaushalt 2025 - Modell 1 aus den rechtskräftigen Vorjahreswerten kopiert						Beträge in EUR	
Einzelplan: 9		Allgemeine Finanzwirtschaft					
Unterabschnitt: 9161		Zuführungen zwischen Verwaltungs- und Vermögenshaushalt					
Gr	Bezeichnung/*Erläuterungen	Ergebnis 2023	Ansatz 2024	Ansatz 2025	2026	Finanzplanungswerte 2027	2028
E i n n a h m e n							
2800	Zuführung v. Vermögenshaushalt (ohne Sonderrücklagen)	-	852.325	1.967.072	947.588	747.115	0
	Einnahmen UA 9161	-	852.325	1.967.072	947.588	747.115	0
A u s g a b e n							
8600	Zuführung z. Vermögenshaushalt (ohne Sonderrücklagen)	3.049.162,42	-	0	0	0	0
	Ausgaben UA 9161	3.049.162,42	-	0	0	0	0
Abgleich Unterabschnitt 9161							
	Einnahmen	-	852.325	1.967.072	947.588	747.115	0
	Ausgaben	3.049.162,42	-	0	0	0	0
	Abgleich UA 9161	3.049.162,42-	852.325	1.967.072	947.588	747.115	0

A. Verwaltungshaushalt 2025 - Modell 1 aus den rechtskräftigen Vorjahreswerten kopiert							Beträge in EUR	
Einzelplan: 9		Allgemeine Finanzwirtschaft						
Unterabschnitt: 9200		Abwicklung der Vorjahre						
Gr	Bezeichnung/*Erläuterungen	Ergebnis 2023	Ansatz 2024	Ansatz 2025	2026	Finanzplanungswerte 2027 2028		
E i n n a h m e n								
2950	Abschlusstechnische Vorgänge (Ist-Überschuss des VerwHH)	-	-	0	0	0	0	
	Einnahmen UA 9200	-	-	0	0	0	0	
A u s g a b e n								
8950	Abschlusstechnische Vorgänge (Ist-Fehlbetrag des VerwHH)	-	-	0	0	0	0	
	Ausgaben UA 9200	-	-	0	0	0	0	
Abgleich Unterabschnitt 9200								
	Einnahmen	-	-	0	0	0	0	
	Ausgaben	-	-	0	0	0	0	
	Abgleich UA 9200	-	-	0	0	0	0	



A. Verwaltungshaushalt 2025 - Modell 1 aus den rechtskräftigen Vorjahreswerten kopiert							Beträge in EUR	
Einzelplan: 9		Allgemeine Finanzwirtschaft						
Unterabschnitt: 9699		Verrechnungstechnischer Abschnitt						
Gr	Bezeichnung/*Erläuterungen	Ergebnis 2023	Ansatz 2024	Ansatz 2025	2026	Finanzplanungswerte 2027	2028	
E i n n a h m e n								
2999	Verrechnung von Einnahmebuchg. im Verwaltungs-HH; die angeord. HH-Stelle war nicht eröffnet	-	-	0	0	0	0	
	Einnahmen UA 9699	-	-	0	0	0	0	
A u s g a b e n								
8999	Verrechnung von Ausgabebuchg. im Verwaltungs-HH; die angeord. HH-Stelle war nicht eröffnet	-	-	0	0	0	0	
	Ausgaben UA 9699	-	-	0	0	0	0	
Abgleich Unterabschnitt 9699								
	Einnahmen	-	-	0	0	0	0	
	Ausgaben	-	-	0	0	0	0	
	Abgleich UA 9699	-	-	0	0	0	0	

A. Verwaltungshaushalt 2025 - Modell 1 aus den rechtskräftigen Vorjahreswerten kopiert Abgleich der Abschnitte und des Einzelplanes Einzelplan: 9 Allgemeine Finanzwirtschaft		Beträge in EUR					
		Ergebnis 2023	Ansatz 2024	Ansatz 2025	2026	Finanzplanungswerte 2027	2028
90	Einnahmen	21.151.859,03	21.002.312	22.747.688	22.454.800	22.454.800	22.454.800
	Ausgaben	7.906.696,06	8.290.694	8.684.000	8.932.000	9.092.000	9.092.000
	Abgleich	13.245.162,97	12.711.618	14.063.688	13.522.800	13.362.800	13.362.800
91	Einnahmen	838.275,76	1.724.644	2.148.664	1.115.682	907.118	158.022
	Ausgaben	3.197.465,81	375.500	440.000	410.000	380.000	350.000
	Abgleich	2.359.190,05-	1.349.144	1.708.664	705.682	527.118	191.978-
92	Einnahmen	-	-	0	0	0	0
	Ausgaben	-	-	0	0	0	0
	Abgleich	-	-	0	0	0	0
96	Einnahmen	-	-	0	0	0	0
	Ausgaben	-	-	0	0	0	0
	Abgleich	-	-	0	0	0	0
9	Einnahmen	21.990.134,79	22.726.956	24.896.352	23.570.482	23.361.918	22.612.822
	Ausgaben	11.104.161,87	8.666.194	9.124.000	9.342.000	9.472.000	9.442.000
	Abgleich	10.885.972,92	14.060.762	15.772.352	14.228.482	13.889.918	13.170.822

# **Vermögenshaushalt 2025**

## **Markt Bad Abbach**

**2025**



Abkürzung	Bedeutung
Budg.	Budget
ED	Ei nsei ti ge Deckung
ei nm.	ei nmali ge Ei nnahmen/Ausgaben
FL	Frei wi lli ge Lei stung
GD	Gegensei ti ge Deckung
KE	Kostenrechnende Ei nri chtung
Maßn.	Maßnahme
Prod.	Produkt
SN	Sammel nachwei s
SNgeg	Sammel nachwei s mi t gegensei ti ger Deckung
übtr.	übertragbarer Ansatz
uD-Me	Unechte Deckung, Mehrei nnahmen
uD-MeMi	Unechte Deckung, Mehr- und Mi nderei nnahmen
uD-Mi	Unechte Deckung, Mi nderei nnahmen
ZoD-Me	Zweckbi ndung ohne unechte Deckung, Mehrei nnahmen
ZoD-MeMi	Zweckbi ndung ohne unechte Deckung, Mehr- und Mi nderei nnahmen
ZoD-Mi	Zweckbi ndung ohne unechte Deckung, Mi nderei nnahmen
ZuD-Me	Zweckbi ndung mi t unechter Deckung, Mehrei nnahmen
ZuD-Me	Unechte mi t echter, gegens. Deckung, Mehrei nnahmen
ZuD-MeMi	Zweckbi ndung mi t unechter Deckung, Mehr- und Mi nderei nnahmen
ZuD-MeMi	Unechte mi t echter gegens. Deckung, Mehr/Mi nderei nn.
ZuD-Mi	Zweckbi ndung mi t unechter Deckung, Mi nderei nnahmen
ZuD-Mi	Unechte mi t echter, gegens. Deckung, Mi nderei nnahmen
ZueD-Me	Zweckb. : unechte und echte, gegens. Deckung, Mehrei nn.
ZueDMeMi	Zweckb. : unechte und echte gegens. Deckung, Mehr/Mi nderei nn.
ZueD-Mi	Zweckb. : unechte und echte, gegens. Deckung, Mi nderei nn.
ZW	Zweckbi ndung



B. Vermögenshaushalt  
Einzelplan 0  
Allgemeine Verwaltung

B. Vermögenshaushalt 2025 - Modell 1 aus den rechtskräftigen Vorjahreswerten kopiert						Beträge in EUR	
Einzelplan: 0		Allgemeine Verwaltung					
Unterabschnitt: 0200		Hauptverwaltung					
Gr	Bezeichnung/*Erläuterungen	Ergebnis 2023	Ansatz 2024	Ansatz 2025	2026	Finanzplanungswerte 2027	2028
	Einnahmen						
	kein Konto vorhanden						
	Ausgaben						
9350	Erwerb von beweglichen Sachen des Anlagevermögens	-	-	0	0	0	0
	Ausgaben UA 0200	-	-	0	0	0	0
	Abgleich Unterabschnitt 0200						
	Einnahmen	-	-	-	-	-	-
	Ausgaben	-	-	0	0	0	0
	Abgleich UA 0200	-	-	0	0	0	0



B. Vermögenshaushalt 2025 - Modell 1 aus den rechtskräftigen Vorjahreswerten kopiert						Beträge in EUR	
Einzelplan: 0 Allgemeine Verwaltung							
Unterabschnitt: 0241 Öffentlichekeitsarbeit							
Gr	Bezeichnung/*Erläuterungen	Ergebnis 2023	Ansatz 2024	Ansatz 2025	2026	Finanzplanungswerte 2027	2028
	Einnahmen						
	kein Konto vorhanden						
	Ausgaben						
9350	Erwerb von beweglichen Sachen des Anlagevermögens	-	4.500	0	0	0	0
	Ausgaben UA 0241	-	4.500	0	0	0	0
	Abgleich Unterabschnitt 0241						
	Einnahmen	-	-	-	-	-	-
	Ausgaben	-	4.500	0	0	0	0
	Abgleich UA 0241	-	4.500-	0	0	0	0

B. Vermögenshaushalt 2025 - Modell 1 aus den rechtskräftigen Vorjahreswerten kopiert						Beträge in EUR	
Einzelplan: 0 Allgemeine Verwaltung							
Unterabschnitt: 0301 Kämmerei							
Gr	Bezeichnung/*Erläuterungen	Ergebnis 2023	Ansatz 2024	Ansatz 2025	2026	Finanzplanungswerte 2027 2028	
	Einnahmen						
	kein Konto vorhanden						
	Ausgaben						
9350	Erwerb von beweglichen Sachen des Anlagevermögens	-	-	10.000	0	0	0
	Ausgaben UA 0301	-	-	10.000	0	0	0
	Abgleich Unterabschnitt 0301						
	Einnahmen	-	-	-	-	-	-
	Ausgaben	-	-	10.000	0	0	0
	Abgleich UA 0301	-	-	10.000-	0	0	0

B. Vermögenshaushalt 2025 - Modell 1 aus den rechtskräftigen Vorjahreswerten kopiert						Beträge in EUR	
Einzelplan: 0		Allgemeine Verwaltung					
Unterabschnitt: 0331		Kassenverwaltung					
Gr	Bezeichnung/*Erläuterungen	Ergebnis 2023	Ansatz 2024	Ansatz 2025	2026	Finanzplanungswerte 2027	2028
	Einnahmen						
	kein Konto vorhanden						
	Ausgaben						
9350	Erwerb von beweglichen Sachen des Anlagevermögens	-	1.400	0	0	0	0
	Ausgaben UA 0331	-	1.400	0	0	0	0
	Abgleich Unterabschnitt 0331						
	Einnahmen	-	-	-	-	-	-
	Ausgaben	-	1.400	0	0	0	0
	Abgleich UA 0331	-	1.400-	0	0	0	0

B. Vermögenshaushalt 2025 - Modell 1 aus den rechtskräftigen Vorjahreswerten kopiert						Beträge in EUR	
Einzelplan: 0 Allgemeine Verwaltung							
Unterabschnitt: 0600 Einrichtungen für die gesamte Verwaltung							
Gr	Bezeichnung/*Erläuterungen	Ergebnis 2023	Ansatz 2024	Ansatz 2025	2026	Finanzplanungswerte 2027	2028
<b>Einnahmen</b>							
3600	vom Bund, ERP-Sondervermögen	-	-	54.298	0	0	0
3619	Sonstige Investitionszuweisungen vom Land	8.840,00	-	0	0	0	0
	<b>Einnahmen UA 0600</b>	<b>8.840,00</b>	<b>-</b>	<b>54.298</b>	<b>0</b>	<b>0</b>	<b>0</b>
<b>Ausgaben</b>							
9350	Erwerb von beweglichen Sachen des Anlagevermögens	178.631,83	40.000	27.500	10.000	10.000	130.000
9400	Hochbaumaßnahmen	5.729,85	90.500	26.400	0	0	0
9500	Tiefbaumaßnahmen	-	-	0	0	0	0
9830	Investitionszuweisungen an Zweckverbände und dgl.	-	800	0	0	0	0
	<b>Ausgaben UA 0600</b>	<b>184.361,68</b>	<b>131.300</b>	<b>53.900</b>	<b>10.000</b>	<b>10.000</b>	<b>130.000</b>
<b>Abgleich Unterabschnitt 0600</b>							
	<b>Einnahmen</b>	<b>8.840,00</b>	<b>-</b>	<b>54.298</b>	<b>0</b>	<b>0</b>	<b>0</b>
	<b>Ausgaben</b>	<b>184.361,68</b>	<b>131.300</b>	<b>53.900</b>	<b>10.000</b>	<b>10.000</b>	<b>130.000</b>
	<b>Abgleich UA 0600</b>	<b>175.521,68-</b>	<b>131.300-</b>	<b>398</b>	<b>10.000-</b>	<b>10.000-</b>	<b>130.000-</b>

B. Vermögenshaushalt 2025 - Modell 1 aus den rechtskräftigen Vorjahreswerten kopiert		Beträge in EUR					
Abgleich der Abschnitte und des Einzelplanes							
Einzelplan: 0 Allgemeine Verwaltung							
		Ergebnis 2023	Ansatz 2024	Ansatz 2025	2026	Finanzplanungswerte 2027	2028
02	Einnahmen	-	-	-	-	-	-
	Ausgaben	-	4.500	0	0	0	0
	Abgleich	-	4.500-	0	0	0	0
03	Einnahmen	-	-	-	-	-	-
	Ausgaben	-	1.400	10.000	0	0	0
	Abgleich	-	1.400-	10.000-	0	0	0
06	Einnahmen	8.840,00	-	54.298	0	0	0
	Ausgaben	184.361,68	131.300	53.900	10.000	10.000	130.000
	Abgleich	175.521,68-	131.300-	398	10.000-	10.000-	130.000-
0	Einnahmen	8.840,00	-	54.298	0	0	0
	Ausgaben	184.361,68	137.200	63.900	10.000	10.000	130.000
	Abgleich	175.521,68-	137.200-	9.602-	10.000-	10.000-	130.000-



B. Vermögenshaushalt  
Einzelplan 1  
Öffentliche Sicherheit  
und Ordnung

B. Vermögenshaushalt 2025 - Modell 1 aus den rechtskräftigen Vorjahreswerten kopiert						Beträge in EUR	
Einzelplan: 1 Öffentliche Sicherheit und Ordnung							
Unterabschnitt: 1301 Feuerlöschwesen							
Gr	Bezeichnung/*Erläuterungen	Ergebnis 2023	Ansatz 2024	Ansatz 2025	2026	Finanzplanungswerte 2027	2028
<b>Einnahmen</b>							
3454	Verkauf von Fahrzeugen und Zubehör	-	-	0	0	0	0
3619	Sonstige Investitionszuweisungen vom Land	-	221.950	20.950	17.940	0	0
3620	von Gemeinden/Gv	-	46.800	0	0	0	0
3670	von privaten Unternehmen	-	-	0	0	0	0
	<b>Einnahmen UA 1301</b>	-	268.750	20.950	17.940	0	0
<b>Ausgaben</b>							
9320	Erwerb von Grundstücken und baulichen Anlagen	-	-	0	0	0	0
9350	Erwerb von beweglichen Sachen des Anlagevermögens	200.819,96	69.500	38.500	55.000	55.000	0
9352	Arbeitsgeräte und Maschinen	-	-	4.000	0	0	0
9357	Beschaffung von Fahrzeugen Verpfl.ermächt. 87.000 davon 2026 87.000	865.247,22	198.000	186.500	87.000	0	0
9400	Hochbaumaßnahmen *FF Bad Abbach	35.069,14	-	0	0	0	0
9405	Hochbaumaßnahme *FF Lengfeld	-	-	0	0	0	0
9500	Tiefbaumaßnahmen *FW-Gerätehaus Poikam	-	-	0	0	0	0
9830	Investitionszuweisungen an Zweckverbände und dgl.	75,84	2.000	0	0	0	0
	<b>Ausgaben UA 1301</b> Verpfl.ermächt. 87.000 davon 2026 87.000	1.101.212,16	269.500	229.000	142.000	55.000	0
<b>Abgleich Unterabschnitt 1301</b>							
	<b>Einnahmen</b>	-	268.750	20.950	17.940	0	0
	<b>Ausgaben</b>	1.101.212,16	269.500	229.000	142.000	55.000	0
	<b>Abgleich UA 1301</b>	1.101.212,16-	750-	208.050-	124.060-	55.000-	0



B. Vermögenshaushalt 2025 - Modell 1 aus den rechtskräftigen Vorjahreswerten kopiert						Beträge in EUR	
Einzelplan: 1 Öffentliche Sicherheit und Ordnung							
Unterabschnitt: 1312 Feuerwehr Dünzling							
Gr	Bezeichnung/*Erläuterungen	Ergebnis 2023	Ansatz 2024	Ansatz 2025	2026	Finanzplanungswerte 2027	2028
	Einnahmen						
	kein Konto vorhanden						
	Ausgaben						
9350	Erwerb von beweglichen Sachen des Anlagevermögens	-	11.300	38.000	0	0	0
9402	Hochbaumaßnahme	-	50.000	50.000	500.000	500.000	500.000
	Ausgaben UA 1312	-	61.300	88.000	500.000	500.000	500.000
	Abgleich Unterabschnitt 1312						
	Einnahmen	-	-	-	-	-	-
	Ausgaben	-	61.300	88.000	500.000	500.000	500.000
	Abgleich UA 1312	-	61.300-	88.000-	500.000-	500.000-	500.000-

B. Vermögenshaushalt 2025 - Modell 1 aus den rechtskräftigen Vorjahreswerten kopiert							Beträge in EUR	
Einzelplan: 1 Öffentliche Sicherheit und Ordnung								
Unterabschnitt: 1313 Feuerwehr Lengfeld								
Gr	Bezeichnung/*Erläuterungen	Ergebnis 2023	Ansatz 2024	Ansatz 2025	2026	Finanzplanungswerte 2027 2028		
	<b>E i n n a h m e n</b>							
3680	von übrigen Bereichen	-	-	5.500	0	0	0	0
	Einnahmen UA 1313	-	-	5.500	0	0	0	0
	<b>A u s g a b e n</b>							
9350	Erwerb von beweglichen Sachen des Anlagevermögens	-	3.000	17.400	0	0	0	0
9400	Hochbaumaßnahmen	-	-	4.000	0	0	0	0
	Ausgaben UA 1313	-	3.000	21.400	0	0	0	0
	<b>Abgleich Unterabschnitt 1313</b>							
	Einnahmen	-	-	5.500	0	0	0	0
	Ausgaben	-	3.000	21.400	0	0	0	0
	Abgleich UA 1313	-	3.000-	15.900-	0	0	0	0

B. Vermögenshaushalt 2025 - Modell 1 aus den rechtskräftigen Vorjahreswerten kopiert						Beträge in EUR	
Einzelplan: 1 Öffentliche Sicherheit und Ordnung							
Unterabschnitt: 1314 Feuerwehr Oberndorf							
Gr	Bezeichnung/*Erläuterungen	Ergebnis 2023	Ansatz 2024	Ansatz 2025	2026	Finanzplanungswerte 2027	2028
	<b>E i n n a h m e n</b>						
3680	von übrigen Bereichen	-	-	0	0	0	0
	Einnahmen UA 1314	-	-	0	0	0	0
	<b>A u s g a b e n</b>						
9350	Erwerb von beweglichen Sachen des Anlagevermögens	-	31.100	35.300	0	0	0
9400	Hochbaumaßnahmen	-	-	5.000	0	0	0
	Ausgaben UA 1314	-	31.100	40.300	0	0	0
	<b>Abgleich Unterabschnitt 1314</b>						
	Einnahmen	-	-	0	0	0	0
	Ausgaben	-	31.100	40.300	0	0	0
	Abgleich UA 1314	-	31.100-	40.300-	0	0	0

B. Vermögenshaushalt 2025 - Modell 1 aus den rechtskräftigen Vorjahreswerten kopiert						Beträge in EUR	
Einzelplan: 1 Öffentliche Sicherheit und Ordnung							
Unterabschnitt: 1315 Feuerwehr Peising							
Gr	Bezeichnung/*Erläuterungen	Ergebnis 2023	Ansatz 2024	Ansatz 2025	2026	Finanzplanungswerte 2027	2028
	<b>E i n n a h m e n</b>						
	kein Konto vorhanden						
	<b>A u s g a b e n</b>						
9350	Erwerb von beweglichen Sachen des Anlagevermögens	-	-	13.400	0	0	0
	Ausgaben UA 1315	-	-	13.400	0	0	0
	Abgleich Unterabschnitt 1315						
	Einnahmen	-	-	-	-	-	-
	Ausgaben	-	-	13.400	0	0	0
	Abgleich UA 1315	-	-	13.400-	0	0	0

B. Vermögenshaushalt 2025 - Modell 1 aus den rechtskräftigen Vorjahreswerten kopiert						Beträge in EUR	
Einzelplan: 1 Öffentliche Sicherheit und Ordnung							
Unterabschnitt: 1316 Feuerwehr Poikam							
Gr	Bezeichnung/*Erläuterungen	Ergebnis 2023	Ansatz 2024	Ansatz 2025	2026	Finanzplanungswerte 2027	2028
	Einnahmen						
	kein Konto vorhanden						
	Ausgaben						
9350	Erwerb von beweglichen Sachen des Anlagevermögens	-	5.200	0	0	0	0
	Ausgaben UA 1316	-	5.200	0	0	0	0
	Abgleich Unterabschnitt 1316						
	Einnahmen	-	-	-	-	-	-
	Ausgaben	-	5.200	0	0	0	0
	Abgleich UA 1316	-	5.200-	0	0	0	0

B. Vermögenshaushalt 2025 - Modell 1 aus den rechtskräftigen Vorjahreswerten kopiert						Beträge in EUR	
Einzelplan: 1 Öffentliche Sicherheit und Ordnung							
Unterabschnitt: 1317 Feuerwehr Saalhaupt							
Gr	Bezeichnung/*Erläuterungen	Ergebnis 2023	Ansatz 2024	Ansatz 2025	2026	Finanzplanungswerte 2027	2028
	Einnahmen						
	kein Konto vorhanden						
	Ausgaben						
9350	Erwerb von beweglichen Sachen des Anlagevermögens	-	23.900	25.600	0	0	0
9400	Hochbaumaßnahmen	-	-	25.000	0	0	0
	Ausgaben UA 1317	-	23.900	50.600	0	0	0
	Abgleich Unterabschnitt 1317						
	Einnahmen	-	-	-	-	-	-
	Ausgaben	-	23.900	50.600	0	0	0
	Abgleich UA 1317	-	23.900-	50.600-	0	0	0

B. Vermögenshaushalt 2025 - Modell 1 aus den rechtskräftigen Vorjahreswerten kopiert						Beträge in EUR	
Einzelplan: 1 Öffentliche Sicherheit und Ordnung							
Unterabschnitt: 1401 Katastrophenschutz							
Gr	Bezeichnung/*Erläuterungen	Ergebnis 2023	Ansatz 2024	Ansatz 2025	2026	Finanzplanungswerte 2027	2028
E i n n a h m e n							
3619	Sonstige Investitions- zuweisungen vom Land	-	35.650	6.700	0	0	0
	Einnahmen UA 1401	-	35.650	6.700	0	0	0
A u s g a b e n							
9350	Erwerb von beweglichen Sachen des Anlagevermögens *	4.733,82	41.400	52.800	0	0	0
9352	Arbeitsgeräte und Maschinen *	-	-	18.000	0	0	0
9500	Tiefbaumaßnahmen	-	10.000	50.000	0	0	0
9600	Betriebsanlagen	-	144.000	87.000	73.000	40.000	0
	Ausgaben UA 1401	4.733,82	195.400	207.800	73.000	40.000	0
Abgleich Unterabschnitt 1401							
	Einnahmen	-	35.650	6.700	0	0	0
	Ausgaben	4.733,82	195.400	207.800	73.000	40.000	0
	Abgleich UA 1401	4.733,82-	159.750-	201.100-	73.000-	40.000-	0

B. Vermögenshaushalt 2025 - Modell 1 aus den rechtskräftigen Vorjahreswerten kopiert							Beträge in EUR	
Einzelplan: 1 Öffentliche Sicherheit und Ordnung								
Unterabschnitt: 1420 Zivilschutz - Defibrillatoren								
Gr	Bezeichnung/*Erläuterungen	Ergebnis 2023	Ansatz 2024	Ansatz 2025	2026	Finanzplanungswerte 2027 2028		
	Einnahmen							
	kein Konto vorhanden							
	Ausgaben							
9350	Erwerb von beweglichen Sachen des Anlagevermögens *Defibrillatoren	-	-	6.800	0	0	0	
	Ausgaben UA 1420	-	-	6.800	0	0	0	
	Abgleich Unterabschnitt 1420							
	Einnahmen	-	-	-	-	-	-	
	Ausgaben	-	-	6.800	0	0	0	
	Abgleich UA 1420	-	-	6.800-	0	0	0	



B. Vermögenshaushalt 2025 - Modell 1 aus den rechtskräftigen Vorjahreswerten kopiert						Beträge in EUR	
Einzelplan: 1 Öffentliche Sicherheit und Ordnung							
Unterabschnitt: 1430 Hochwasserschutz							
Gr	Bezeichnung/*Erläuterungen	Ergebnis 2023	Ansatz 2024	Ansatz 2025	2026	Finanzplanungswerte 2027	2028
	Einnahmen						
	kein Konto vorhanden						
	Ausgaben						
9500	Tiefbaumaßnahmen	244.607,16	60.000	65.000	0	0	0
	Ausgaben UA 1430	244.607,16	60.000	65.000	0	0	0
	Abgleich Unterabschnitt 1430						
	Einnahmen	-	-	-	-	-	-
	Ausgaben	244.607,16	60.000	65.000	0	0	0
	Abgleich UA 1430	244.607,16-	60.000-	65.000-	0	0	0

		B. Vermögenshaushalt 2025 - Modell 1 aus den rechtskräftigen Vorjahreswerten kopiert Abgleich der Abschnitte und des Einzelplanes Einzelplan: 1 Öffentliche Sicherheit und Ordnung				Beträge in EUR	
		Ergebnis 2023	Ansatz 2024	Ansatz 2025	2026	Finanzplanungswerte 2027	2028
13	Einnahmen	-	268.750	26.450	17.940	0	0
	Ausgaben	1.101.212,16	394.000	442.700	642.000	555.000	500.000
	Abgleich	1.101.212,16-	125.250-	416.250-	624.060-	555.000-	500.000-
14	Einnahmen	-	35.650	6.700	0	0	0
	Ausgaben	249.340,98	255.400	279.600	73.000	40.000	0
	Abgleich	249.340,98-	219.750-	272.900-	73.000-	40.000-	0
1	Einnahmen	-	304.400	33.150	17.940	0	0
	Ausgaben	1.350.553,14	649.400	722.300	715.000	595.000	500.000
	Abgleich	1.350.553,14-	345.000-	689.150-	697.060-	595.000-	500.000-

B. Vermögenshaushalt

Einzelplan 2

Schulen

B. Vermögenshaushalt 2025 - Modell 1 aus den rechtskräftigen Vorjahreswerten kopiert						Beträge in EUR	
Einzelplan: 2 Schulen							
Unterabschnitt: 2110 Angrüner Grundschule							
Gr	Bezeichnung/*Erläuterungen	Ergebnis 2023	Ansatz 2024	Ansatz 2025	2026	Finanzplanungswerte 2027	2028
E i n n a h m e n							
3619	Sonstige Investitionszuweisungen vom Land	10.625,00	-	0	0	0	0
	Einnahmen UA 2110	10.625,00	-	0	0	0	0
A u s g a b e n							
9352	Arbeitsgeräte und Maschinen	-	-	0	0	0	0
9356	Ausstattungsgegenstände	8.193,94	-	19.000	0	0	0
9357	Beschaffung von Fahrzeugen	-	-	60.000	0	0	0
9400	Hochbaumaßnahmen	41.943,24	-	70.000	0	0	0
9600	Betriebsanlagen	-	100.000	10.000	0	0	0
9830	Investitionszuweisungen an Zweckverbände und dgl.	-	2.500	0	0	0	0
	Ausgaben UA 2110	50.137,18	102.500	159.000	0	0	0
Abgleich Unterabschnitt 2110							
	Einnahmen	10.625,00	-	0	0	0	0
	Ausgaben	50.137,18	102.500	159.000	0	0	0
	Abgleich UA 2110	39.512,18-	102.500-	159.000-	0	0	0

B. Vermögenshaushalt 2025 - Modell 1 aus den rechtskräftigen Vorjahreswerten kopiert						Beträge in EUR	
Einzelplan: 2 Schulen							
Unterabschnitt: 2130 Angrüner Mittelschule							
Gr	Bezeichnung/*Erläuterungen	Ergebnis 2023	Ansatz 2024	Ansatz 2025	2026	Finanzplanungswerte 2027	2028
E i n n a h m e n							
3619	Sonstige Investitionszuweisungen vom Land *sh. Erl. nach diesem Einzelplan	506.375,00	1.546.000	1.935.000	2.967.000	1.372.800	0
	Einnahmen UA 2130	506.375,00	1.546.000	1.935.000	2.967.000	1.372.800	0
A u s g a b e n							
9352	Arbeitsgeräte und Maschinen	2.099,99	-	6.500	0	0	0
9356	Ausstattungsgegenstände	22.901,24	20.800	18.300	0	0	0
9400	Hochbaumaßnahmen	4.532.689,04	3.328.500	3.620.000	1.690.000	250.000	0
9406	Hochbaumaßnahme	-	-	0	0	0	0
9830	Investitionszuweisungen an Zweckverbände und dgl.	-	3.500	0	0	0	0
	Ausgaben UA 2130	4.557.690,27	3.352.800	3.644.800	1.690.000	250.000	0
Abgleich Unterabschnitt 2130							
	Einnahmen	506.375,00	1.546.000	1.935.000	2.967.000	1.372.800	0
	Ausgaben	4.557.690,27	3.352.800	3.644.800	1.690.000	250.000	0
	Abgleich UA 2130	4.051.315,27-	1.806.800-	1.709.800-	1.277.000	1.122.800	0

B. Vermögenshaushalt 2025 - Modell 1 aus den rechtskräftigen Vorjahreswerten kopiert  
 Erläuterungen  
 Einzelplan: 2 Schulen

Beträge in EUR

2130 .3619 Ansatz 2025: 1.935.000  
 BA I: Rest nach Vorlage VWN 140.000 €  
 BA I: offene Ganztagschule 2.567.000 € bei Inbetriebnahme  
 BA II: 1.500.000 €

B. Vermögenshaushalt 2025 - Modell 1 aus den rechtskräftigen Vorjahreswerten kopiert		Beträge in EUR					
Abgleich der Abschnitte und des Einzelplanes							
Einzelplan: 2 Schulen							
		Ergebnis 2023	Ansatz 2024	Ansatz 2025	2026	Finanzplanungswerte 2027	2028
21	Einnahmen	517.000,00	1.546.000	1.935.000	2.967.000	1.372.800	0
	Ausgaben	4.607.827,45	3.455.300	3.803.800	1.690.000	250.000	0
	Abgleich	4.090.827,45-	1.909.300-	1.868.800-	1.277.000	1.122.800	0
2	Einnahmen	517.000,00	1.546.000	1.935.000	2.967.000	1.372.800	0
	Ausgaben	4.607.827,45	3.455.300	3.803.800	1.690.000	250.000	0
	Abgleich	4.090.827,45-	1.909.300-	1.868.800-	1.277.000	1.122.800	0





B. Vermögenshaushalt

Einzelplan 3

Wissenschaft, Forschung  
Kulturpflege

B. Vermögenshaushalt 2025 - Modell 1 aus den rechtskräftigen Vorjahreswerten kopiert						Beträge in EUR	
Einzelplan: 3		Wissenschaft, Forschung Kulturpflege					
Unterabschnitt: 3210		Museen, Sammlungen, Ausstellungen und Archive					
Gr	Bezeichnung/*Erläuterungen	Ergebnis 2023	Ansatz 2024	Ansatz 2025	2026	Finanzplanungswerte 2027	2028
E i n n a h m e n							
3670	von privaten Unternehmen	-	5.000	10.000	0	0	0
	Einnahmen UA 3210	-	5.000	10.000	0	0	0
A u s g a b e n							
9350	Erwerb von beweglichen Sachen des Anlagevermögens *Multiple Mythen	-	5.000	10.000	0	0	0
	Ausgaben UA 3210	-	5.000	10.000	0	0	0
Abgleich Unterabschnitt 3210							
	Einnahmen	-	5.000	10.000	0	0	0
	Ausgaben	-	5.000	10.000	0	0	0
	Abgleich UA 3210	-	0	0	0	0	0

B. Vermögenshaushalt 2025 - Modell 1 aus den rechtskräftigen Vorjahreswerten kopiert						Beträge in EUR	
Einzelplan: 3		Wissenschaft, Forschung Kulturpflege					
Unterabschnitt: 3230		Tiergehege					
Gr	Bezeichnung/*Erläuterungen	Ergebnis 2023	Ansatz 2024	Ansatz 2025	2026	Finanzplanungswerte 2027	2028
	Einnahmen						
	kein Konto vorhanden						
	Ausgaben						
9350	Erwerb von beweglichen Sachen des Anlagevermögens *Tiergehege	-	1.800	0	0	0	0
9460	Bautechnische Anlagen *Tiergehege	9.619,51	-	0	0	0	0
	Ausgaben UA 3230	9.619,51	1.800	0	0	0	0
	Abgleich Unterabschnitt 3230						
	Einnahmen	-	-	-	-	-	-
	Ausgaben	9.619,51	1.800	0	0	0	0
	Abgleich UA 3230	9.619,51-	1.800-	0	0	0	0

B. Vermögenshaushalt 2025 - Modell 1 aus den rechtskräftigen Vorjahreswerten kopiert							Beträge in EUR	
Einzelplan: 3 Wissenschaft, Forschung Kulturpflege								
Unterabschnitt: 3520 Öffentliche Büchereien								
Gr	Bezeichnung/*Erläuterungen	Ergebnis 2023	Ansatz 2024	Ansatz 2025	2026	Finanzplanungswerte 2027 2028		
	<b>E i n n a h m e n</b>							
3619	Sonstige Investitions- zuweisungen vom Land	-	-	0	0	0	0	
3670	von privaten Unternehmen	-	-	0	0	0	0	
	Einnahmen UA 3520	-	-	0	0	0	0	
	<b>A u s g a b e n</b>							
9350	Erwerb von beweglichen Sachen des Anlagevermögens	-	-	0	0	0	0	
	Ausgaben UA 3520	-	-	0	0	0	0	
	<b>Abgleich Unterabschnitt 3520</b>							
	Einnahmen	-	-	0	0	0	0	
	Ausgaben	-	-	0	0	0	0	
	Abgleich UA 3520	-	-	0	0	0	0	

B. Vermögenshaushalt 2025 - Modell 1 aus den rechtskräftigen Vorjahreswerten kopiert						Beträge in EUR	
Einzelplan: 3		Wissenschaft, Forschung Kulturpflege					
Unterabschnitt: 3700		Kirchliche Angelegenheiten					
Gr	Bezeichnung/*Erläuterungen	Ergebnis 2023	Ansatz 2024	Ansatz 2025	2026	Finanzplanungswerte 2027	2028
	Einnahmen						
	kein Konto vorhanden						
	Ausgaben						
9880	Investitionszuschüsse an übrige Bereiche	20.000,00	20.000	0	0	0	0
	Ausgaben UA 3700	20.000,00	20.000	0	0	0	0
	Abgleich Unterabschnitt 3700						
	Einnahmen	-	-	-	-	-	-
	Ausgaben	20.000,00	20.000	0	0	0	0
	Abgleich UA 3700	20.000,00-	20.000-	0	0	0	0

B. Vermögenshaushalt 2025 - Modell 1 aus den rechtskräftigen Vorjahreswerten kopiert		Beträge in EUR					
Abgleich der Abschnitte und des Einzelplanes							
Einzelplan: 3 Wissenschaft, Forschung Kulturpflege							
		Ergebnis 2023	Ansatz 2024	Ansatz 2025	2026	Finanzplanungswerte 2027	2028
32	Einnahmen	-	5.000	10.000	0	0	0
	Ausgaben	9.619,51	6.800	10.000	0	0	0
	Abgleich	9.619,51-	1.800-	0	0	0	0
35	Einnahmen	-	-	0	0	0	0
	Ausgaben	-	-	0	0	0	0
	Abgleich	-	-	0	0	0	0
37	Einnahmen	-	-	-	-	-	-
	Ausgaben	20.000,00	20.000	0	0	0	0
	Abgleich	20.000,00-	20.000-	0	0	0	0
3	Einnahmen	-	5.000	10.000	0	0	0
	Ausgaben	29.619,51	26.800	10.000	0	0	0
	Abgleich	29.619,51-	21.800-	0	0	0	0

B. Vermögenshaushalt

Einzelplan 4

Soziale Sicherung

B. Vermögenshaushalt 2025 - Modell 1 aus den rechtskräftigen Vorjahreswerten kopiert						Beträge in EUR	
Einzelplan: 4 Soziale Sicherung							
Unterabschnitt: 4600 Einrichtungen der Jugendarbeit							
Gr	Bezeichnung/*Erläuterungen	Ergebnis 2023	Ansatz 2024	Ansatz 2025	2026	Finanzplanungswerte 2027	2028
Einnahmen							
3619	Sonstige Investitionszuweisungen vom Land *Förderung Rusticus	-	-	0	0	0	0
3680	von übrigen Bereichen	10.000,00	10.000	10.000	10.000	10.000	10.000
	Einnahmen UA 4600	10.000,00	10.000	10.000	10.000	10.000	10.000
Ausgaben							
9403	Hochbaumaßnahme *Spielplätze	36.975,90	30.000	40.000	30.000	30.000	30.000
9405	Hochbaumaßnahme *Kirkri Regensburger Str.	-	-	0	0	0	0
9830	Investitionszuweisungen an Zweckverbände und dgl.	-	2.500	0	0	0	0
	Ausgaben UA 4600	36.975,90	32.500	40.000	30.000	30.000	30.000
Abgleich Unterabschnitt 4600							
	Einnahmen	10.000,00	10.000	10.000	10.000	10.000	10.000
	Ausgaben	36.975,90	32.500	40.000	30.000	30.000	30.000
	Abgleich UA 4600	26.975,90-	22.500-	30.000-	20.000-	20.000-	20.000-



B. Vermögenshaushalt 2025 - Modell 1 aus den rechtskräftigen Vorjahreswerten kopiert						Beträge in EUR	
Einzelplan: 4		Soziale Sicherung					
Unterabschnitt: 4640		Tageseinrichtungen für Kinder					
Gr	Bezeichnung/*Erläuterungen	Ergebnis 2023	Ansatz 2024	Ansatz 2025	2026	Finanzplanungswerte 2027	2028
E i n n a h m e n							
3619	Sonstige Investitionszuweisungen vom Land	-	-	0	0	0	0
	Einnahmen UA 4640	-	-	0	0	0	0
A u s g a b e n							
9320	Erwerb von Grundstücken und baulichen Anlagen	-	259.000	0	0	0	0
9400	Hochbaumaßnahmen *LPH 9 Haus für Kinder	-	7.500	7.000	0	0	0
9401	Hochbaumaßnahme *Neue Kinderkrippe	-	50.000	0	0	0	0
9830	Investitionszuweisungen an Zweckverbände und dgl.	-	1.000	0	0	0	0
	Ausgaben UA 4640	-	317.500	7.000	0	0	0
Abgleich Unterabschnitt 4640							
	Einnahmen	-	-	0	0	0	0
	Ausgaben	-	317.500	7.000	0	0	0
	Abgleich UA 4640	-	317.500-	7.000-	0	0	0

B. Vermögenshaushalt 2025 - Modell 1 aus den rechtskräftigen Vorjahreswerten kopiert						Beträge in EUR	
Einzelplan: 4		Soziale Sicherung					
Unterabschnitt: 4644		Tageseinrichtung für Kinder Turmweichtel					
Gr	Bezeichnung/*Erläuterungen	Ergebnis 2023	Ansatz 2024	Ansatz 2025	2026	Finanzplanungswerte 2027	2028
	<b>Einnahmen</b>						
	kein Konto vorhanden						
	<b>Ausgaben</b>						
9350	Erwerb von beweglichen Sachen des Anlagevermögens	-	-	0	0	0	0
9356	Ausstattungsgegenstände	-	-	1.500	0	0	0
9400	Hochbaumaßnahmen	-	-	6.000	6.000	600	0
	Ausgaben UA 4644	-	-	7.500	6.000	600	0
	<b>Abgleich Unterabschnitt 4644</b>						
	Einnahmen	-	-	-	-	-	-
	Ausgaben	-	-	7.500	6.000	600	0
	<b>Abgleich UA 4644</b>	-	-	7.500-	6.000-	600-	0

B. Vermögenshaushalt 2025 - Modell 1 aus den rechtskräftigen Vorjahreswerten kopiert						Beträge in EUR	
Einzelplan: 4		Soziale Sicherung					
Unterabschnitt: 4649		Tageseinrichtungen für Kinder Umbau Schülerhort in Kiga					
Gr	Bezeichnung/*Erläuterungen	Ergebnis 2023	Ansatz 2024	Ansatz 2025	2026	Finanzplanungswerte 2027	2028
	Einnahmen						
	kein Konto vorhanden						
	Ausgaben						
9450	Erweiterungs-, Um- u. Ausbauten	-	-	50.000	100.000	0	0
	Ausgaben UA 4649	-	-	50.000	100.000	0	0
	Abgleich Unterabschnitt 4649						
	Einnahmen	-	-	-	-	-	-
	Ausgaben	-	-	50.000	100.000	0	0
	Abgleich UA 4649	-	-	50.000-	100.000-	0	0

B. Vermögenshaushalt 2025 - Modell 1 aus den rechtskräftigen Vorjahreswerten kopiert		Beträge in EUR					
Abgleich der Abschnitte und des Einzelplanes							
Einzelplan: 4 Soziale Sicherung							
		Ergebnis 2023	Ansatz 2024	Ansatz 2025	2026	Finanzplanungswerte 2027	2028
46	Einnahmen	10.000,00	10.000	10.000	10.000	10.000	10.000
	Ausgaben	36.975,90	350.000	104.500	136.000	30.600	30.000
	Abgleich	26.975,90-	340.000-	94.500-	126.000-	20.600-	20.000-
4	Einnahmen	10.000,00	10.000	10.000	10.000	10.000	10.000
	Ausgaben	36.975,90	350.000	104.500	136.000	30.600	30.000
	Abgleich	26.975,90-	340.000-	94.500-	126.000-	20.600-	20.000-

B. Vermögenshaushalt

Einzelplan 5

Gesundheit, Sport,  
Erholung

B. Vermögenshaushalt 2025 - Modell 1 aus den rechtskräftigen Vorjahreswerten kopiert						Beträge in EUR	
Einzelplan: 5		Gesundheit, Sport, Erholung					
Unterabschnitt: 5501		Allgemeine Verwaltung der Angelegenheiten des Sports					
Gr	Bezeichnung/*Erläuterungen	Ergebnis 2023	Ansatz 2024	Ansatz 2025	2026	Finanzplanungswerte 2027	2028
	Einnahmen						
	kein Konto vorhanden						
	Ausgaben						
9830	Investitionszuweisungen an Zweckverbände und dgl.	-	700	0	0	0	0
9870	Investitionszuschüsse an private Unternehmen	12.491,00	-	37.500	37.500	37.500	37.500
9880	Investitionszuschüsse an übrige Bereiche	-	-	0	0	0	0
	Ausgaben UA 5501	12.491,00	700	37.500	37.500	37.500	37.500
	Abgleich Unterabschnitt 5501						
	Einnahmen	-	-	-	-	-	-
	Ausgaben	12.491,00	700	37.500	37.500	37.500	37.500
	Abgleich UA 5501	12.491,00-	700-	37.500-	37.500-	37.500-	37.500-

B. Vermögenshaushalt 2025 - Modell 1 aus den rechtskräftigen Vorjahreswerten kopiert						Beträge in EUR	
Einzelplan: 5		Gesundheit, Sport, Erholung					
Unterabschnitt: 5700		Naturerlebnisbad					
Gr	Bezeichnung/*Erläuterungen	Ergebnis 2023	Ansatz 2024	Ansatz 2025	2026	Finanzplanungswerte 2027	2028
E i n n a h m e n							
3451	Verkauf von Ausstattungs- gegenständen	-	-	0	0	0	0
	Einnahmen UA 5700	-	-	0	0	0	0
A u s g a b e n							
9350	Erwerb von beweglichen Sachen des Anlagevermögens	-	-	0	0	0	0
9400	Hochbaumaßnahmen *	-	-	0	0	0	0
9500	Tiefbaumaßnahmen *	-	84.000	168.000	1.000.000	1.000.000	500.000
9830	Investitionszuweisungen an Zweckverbände und dgl.	-	2.000	0	0	0	0
	Ausgaben UA 5700	-	86.000	168.000	1.000.000	1.000.000	500.000
Abgleich Unterabschnitt 5700							
	Einnahmen	-	-	0	0	0	0
	Ausgaben	-	86.000	168.000	1.000.000	1.000.000	500.000
	Abgleich UA 5700	-	86.000-	168.000-	1.000.000-	1.000.000-	500.000-

B. Vermögenshaushalt 2025 - Modell 1 aus den rechtskräftigen Vorjahreswerten kopiert						Beträge in EUR	
Einzelplan: 5		Gesundheit, Sport, Erholung					
Unterabschnitt: 5900		Sonst. Erholungsrichtungen					
Gr	Bezeichnung/*Erläuterungen	Ergebnis 2023	Ansatz 2024	Ansatz 2025	2026	Finanzplanungswerte 2027	2028
	Einnahmen						
	kein Konto vorhanden						
	Ausgaben						
9830	Investitionszuweisungen an Zweckverbände und dgl.	-	120	0	0	0	0
	Ausgaben UA 5900	-	120	0	0	0	0
	Abgleich Unterabschnitt 5900						
	Einnahmen	-	-	-	-	-	-
	Ausgaben	-	120	0	0	0	0
	Abgleich UA 5900	-	120-	0	0	0	0



B. Vermögenshaushalt 2025 - Modell 1 aus den rechtskräftigen Vorjahreswerten kopiert						Beträge in EUR	
Einzelplan: 5		Gesundheit, Sport, Erholung					
Unterabschnitt: 5931		Naherholungsgebiet, Naturpark und Erholungszentrum					
Gr	Bezeichnung/*Erläuterungen	Ergebnis 2023	Ansatz 2024	Ansatz 2025	2026	Finanzplanungswerte 2027	2028
E i n n a h m e n							
3610	vom Land *LEADER Vogelbeobachtungsturm	-	63.000	50.000	0	0	0
	Einnahmen UA 5931	-	63.000	50.000	0	0	0
A u s g a b e n							
9400	Hochbaumaßnahmen *Vogelbeobachtungsturm	148.000,00	-	0	0	0	0
	Ausgaben UA 5931	148.000,00	-	0	0	0	0
Abgleich Unterabschnitt 5931							
	Einnahmen	-	63.000	50.000	0	0	0
	Ausgaben	148.000,00	-	0	0	0	0
	Abgleich UA 5931	148.000,00-	63.000	50.000	0	0	0

B. Vermögenshaushalt 2025 - Modell 1 aus den rechtskräftigen Vorjahreswerten kopiert						Beträge in EUR	
Einzelplan: 5		Gesundheit, Sport, Erholung					
Unterabschnitt: 5941		Radwanderweg					
Gr	Bezeichnung/*Erläuterungen	Ergebnis 2023	Ansatz 2024	Ansatz 2025	2026	Finanzplanungswerte 2027	2028
	Einnahmen						
	kein Konto vorhanden						
	Ausgaben						
9500	Tiefbaumaßnahmen *Donauradweg	14.195,27	-	0	0	0	0
	Ausgaben UA 5941	14.195,27	-	0	0	0	0
	Abgleich Unterabschnitt 5941						
	Einnahmen	-	-	-	-	-	-
	Ausgaben	14.195,27	-	0	0	0	0
	Abgleich UA 5941	14.195,27-	-	0	0	0	0

B. Vermögenshaushalt 2025 - Modell 1 aus den rechtskräftigen Vorjahreswerten kopiert Abgleich der Abschnitte und des Einzelplanes Einzelplan: 5 Gesundheit, Sport, Erholung		Beträge in EUR					
		Ergebnis 2023	Ansatz 2024	Ansatz 2025	2026	Finanzplanungswerte 2027	2028
55	Einnahmen	-	-	-	-	-	-
	Ausgaben	12.491,00	700	37.500	37.500	37.500	37.500
	Abgleich	12.491,00-	700-	37.500-	37.500-	37.500-	37.500-
57	Einnahmen	-	-	0	0	0	0
	Ausgaben	-	86.000	168.000	1.000.000	1.000.000	500.000
	Abgleich	-	86.000-	168.000-	1.000.000-	1.000.000-	500.000-
59	Einnahmen	-	63.000	50.000	0	0	0
	Ausgaben	162.195,27	120	0	0	0	0
	Abgleich	162.195,27-	62.880	50.000	0	0	0
5	Einnahmen	-	63.000	50.000	0	0	0
	Ausgaben	174.686,27	86.820	205.500	1.037.500	1.037.500	537.500
	Abgleich	174.686,27-	23.820-	155.500-	1.037.500-	1.037.500-	537.500-



B. Vermögenshaushalt

Einzelplan 6

Bau- und Wohnungswesen,  
Verkehr

B. Vermögenshaushalt 2025 - Modell 1 aus den rechtskräftigen Vorjahreswerten kopiert							Beträge in EUR		
Einzelplan: 6 Bau- und Wohnungswesen, Verkehr									
Unterabschnitt: 6150 Städtebauliche Sanierungs- und Entwicklungsmaßnahmen									
Gr	Bezeichnung/*Erläuterungen	Ergebnis 2023	Ansatz 2024	Ansatz 2025	2026	Finanzplanungswerte 2027 2028			
E i n n a h m e n									
3619	Sonstige Investitionszuweisungen vom Land	-	78.000	0	0	0	0		
3620	von Gemeinden/Gv *Investitionszuschuss LK Kelheim in 5 Raten insgesamt 1,75 Mio. €	-	-	0	0	350.000	350.000		
3621	Investitionszuweisungen von Gemeinden und Gemeindeverbänden *Investitionszuschuss Bezirk Niederbayern in 3 Raten insgesamt 5,25 Mio. €	-	-	1.750.000	1.750.000	1.750.000	0		
	Einnahmen UA 6150	-	78.000	1.750.000	1.750.000	2.100.000	350.000		
A u s g a b e n									
9400	Hochbaumaßnahmen	141.051,77	30.000	0	0	0	0		
	Ausgaben UA 6150	141.051,77	30.000	0	0	0	0		
Abgleich Unterabschnitt 6150									
	Einnahmen	-	78.000	1.750.000	1.750.000	2.100.000	350.000		
	Ausgaben	141.051,77	30.000	0	0	0	0		
	Abgleich UA 6150	141.051,77-	48.000	1.750.000	1.750.000	2.100.000	350.000		

B. Vermögenshaushalt 2025 - Modell 1 aus den rechtskräftigen Vorjahreswerten kopiert						Beträge in EUR	
Einzelplan: 6		Bau- und Wohnungswesen, Verkehr					
Unterabschnitt: 6179		Städtebauliche Sanierungs- und Entwicklungsmaßnahmen					
Gr	Bezeichnung/*Erläuterungen	Ergebnis 2023	Ansatz 2024	Ansatz 2025	2026	Finanzplanungswerte 2027	2028
E i n n a h m e n							
3670	von privaten Unternehmen *Bebauungspläne	-	-	0	0	0	0
	Einnahmen UA 6179	-	-	0	0	0	0
A u s g a b e n							
9500	Tiefbaumaßnahmen *Bebauungspläne	-	-	0	0	0	0
	Ausgaben UA 6179	-	-	0	0	0	0
Abgleich Unterabschnitt 6179							
	Einnahmen	-	-	0	0	0	0
	Ausgaben	-	-	0	0	0	0
	Abgleich UA 6179	-	-	0	0	0	0

B. Vermögenshaushalt 2025 - Modell 1 aus den rechtskräftigen Vorjahreswerten kopiert						Beträge in EUR	
Einzelplan: 6 Bau- und Wohnungswesen, Verkehr							
Unterabschnitt: 6201 Wohnungsbauförderung Fassadenprogramm							
Gr	Bezeichnung/*Erläuterungen	Ergebnis 2023	Ansatz 2024	Ansatz 2025	2026	Finanzplanungswerte 2027	2028
E i n n a h m e n							
3619	Sonstige Investitionszuweisungen vom Land	-	-	0	80.000	80.000	80.000
	Einnahmen UA 6201	-	-	0	80.000	80.000	80.000
A u s g a b e n							
9881	Investitionszuschüsse an übrigen Bereich - Bürger - *Fassadenprogramm 2026 - 2029	-	-	0	100.000	100.000	100.000
	Ausgaben UA 6201	-	-	0	100.000	100.000	100.000
Abgleich Unterabschnitt 6201							
	Einnahmen	-	-	0	80.000	80.000	80.000
	Ausgaben	-	-	0	100.000	100.000	100.000
	Abgleich UA 6201	-	-	0	20.000-	20.000-	20.000-



B. Vermögenshaushalt 2025 - Modell 1 aus den rechtskräftigen Vorjahreswerten kopiert						Beträge in EUR	
Einzelplan: 6		Bau- und Wohnungswesen, Verkehr					
Unterabschnitt: 6220		Sonstige Wohnungsbauförderung					
Gr	Bezeichnung/*Erläuterungen	Ergebnis 2023	Ansatz 2024	Ansatz 2025	2026	Finanzplanungswerte 2027	2028
	Einnahmen						
	kein Konto vorhanden						
	Ausgaben						
9870	Investitionszuschüsse an private Unternehmen *Kath. Wohnungsbau u. Siedlungswerk	-	60.000	0	0	0	0
	Ausgaben UA 6220	-	60.000	0	0	0	0
	Abgleich Unterabschnitt 6220						
	Einnahmen	-	-	-	-	-	-
	Ausgaben	-	60.000	0	0	0	0
	Abgleich UA 6220	-	60.000-	0	0	0	0

B. Vermögenshaushalt 2025 - Modell 1 aus den rechtskräftigen Vorjahreswerten kopiert						Beträge in EUR	
Einzelplan: 6 Bau- und Wohnungswesen, Verkehr							
Unterabschnitt: 6300 Gemeindestraßen							
Gr	Bezeichnung/*Erläuterungen	Ergebnis 2023	Ansatz 2024	Ansatz 2025	2026	Finanzplanungswerte 2027	2028
<b>E i n n a h m e n</b>							
3400	Veräußerung von Grundstücken, baulichen Anlagen und grundstücksgleichen Rechten	253.305,80	25.000	0	0	0	0
3521	Erschließungsbeiträge	-	106.000	0	0	0	0
3526	Stellplatzpflicht	-	-	0	0	0	0
3610	vom Land *Straßenausbaubeiträge	97.419,00	97.000	97.000	97.000	97.000	97.000
3670	von privaten Unternehmen *Folgekostenverträge	-	-	0	237.014	0	0
	<b>Einnahmen UA 6300</b>	<b>350.724,80</b>	<b>228.000</b>	<b>97.000</b>	<b>334.014</b>	<b>97.000</b>	<b>97.000</b>
<b>A u s g a b e n</b>							
9320	Erwerb von Grundstücken und baulichen Anlagen	607.661,39	276.500	400.000	0	0	0
9830	Investitionszuweisungen an Zweckverbände und dgl.	-	1.200	0	0	0	0
	<b>Ausgaben UA 6300</b>	<b>607.661,39</b>	<b>277.700</b>	<b>400.000</b>	<b>0</b>	<b>0</b>	<b>0</b>
<b>Abgleich Unterabschnitt 6300</b>							
	<b>Einnahmen</b>	<b>350.724,80</b>	<b>228.000</b>	<b>97.000</b>	<b>334.014</b>	<b>97.000</b>	<b>97.000</b>
	<b>Ausgaben</b>	<b>607.661,39</b>	<b>277.700</b>	<b>400.000</b>	<b>0</b>	<b>0</b>	<b>0</b>
	<b>Abgleich UA 6300</b>	<b>256.936,59-</b>	<b>49.700-</b>	<b>303.000-</b>	<b>334.014</b>	<b>97.000</b>	<b>97.000</b>

B. Vermögenshaushalt 2025 - Modell 1 aus den rechtskräftigen Vorjahreswerten kopiert						Beträge in EUR	
Einzelplan: 6		Bau- und Wohnungswesen, Verkehr					
Unterabschnitt: 6301		Gemeindestraße					
Gr	Bezeichnung/*Erläuterungen	Ergebnis 2023	Ansatz 2024	Ansatz 2025	2026	Finanzplanungswerte 2027	2028
	Einnahmen						
	kein Konto vorhanden						
	Ausgaben						
9500	Tiefbaumaßnahmen	-	-	0	0	0	0
	Ausgaben UA 6301	-	-	0	0	0	0
	Abgleich Unterabschnitt 6301						
	Einnahmen	-	-	-	-	-	-
	Ausgaben	-	-	0	0	0	0
	Abgleich UA 6301	-	-	0	0	0	0

B. Vermögenshaushalt 2025 - Modell 1 aus den rechtskräftigen Vorjahreswerten kopiert						Beträge in EUR	
Einzelplan: 6 Bau- und Wohnungswesen, Verkehr							
Unterabschnitt: 6302 Gemeindestraße Eichendorffstr.							
Gr	Bezeichnung/*Erläuterungen	Ergebnis 2023	Ansatz 2024	Ansatz 2025	2026	Finanzplanungswerte 2027	2028
	Einnahmen						
	kein Konto vorhanden						
	Ausgaben						
9500	Tiefbaumaßnahmen	-	-	50.000	0	0	0
	Ausgaben UA 6302	-	-	50.000	0	0	0
	Abgleich Unterabschnitt 6302						
	Einnahmen	-	-	-	-	-	-
	Ausgaben	-	-	50.000	0	0	0
	Abgleich UA 6302	-	-	50.000-	0	0	0

B. Vermögenshaushalt 2025 - Modell 1 aus den rechtskräftigen Vorjahreswerten kopiert						Beträge in EUR	
Einzelplan: 6 Bau- und Wohnungswesen, Verkehr							
Unterabschnitt: 6306 Gemeindestraße							
Gr	Bezeichnung/*Erläuterungen	Ergebnis 2023	Ansatz 2024	Ansatz 2025	2026	Finanzplanungswerte 2027	2028
	Einnahmen						
	kein Konto vorhanden						
	Ausgaben						
9320	Erwerb von Grundstücken und baulichen Anlagen *Geh-/Radweg Frauenbründl	36.570,53	-	0	0	0	0
	Ausgaben UA 6306	36.570,53	-	0	0	0	0
	Abgleich Unterabschnitt 6306						
	Einnahmen	-	-	-	-	-	-
	Ausgaben	36.570,53	-	0	0	0	0
	Abgleich UA 6306	36.570,53-	-	0	0	0	0

B. Vermögenshaushalt 2025 - Modell 1 aus den rechtskräftigen Vorjahreswerten kopiert						Beträge in EUR	
Einzelplan: 6 Bau- und Wohnungswesen, Verkehr							
Unterabschnitt: 6307 Gemeindestraße							
Gr	Bezeichnung/*Erläuterungen	Ergebnis 2023	Ansatz 2024	Ansatz 2025	2026	Finanzplanungswerte 2027	2028
	Einnahmen						
	kein Konto vorhanden						
	Ausgaben						
9320	Erwerb von Grundstücken und baulichen Anlagen	-	-	0	0	0	0
9500	Tiefbaumaßnahmen *Baugebiet Peising	-	-	0	0	0	0
	Ausgaben UA 6307	-	-	0	0	0	0
	Abgleich Unterabschnitt 6307						
	Einnahmen	-	-	-	-	-	-
	Ausgaben	-	-	0	0	0	0
	Abgleich UA 6307	-	-	0	0	0	0

B. Vermögenshaushalt 2025 - Modell 1 aus den rechtskräftigen Vorjahreswerten kopiert						Beträge in EUR	
Einzelplan: 6 Bau- und Wohnungswesen, Verkehr							
Unterabschnitt: 6308 Gemeindestraße							
Gr	Bezeichnung/*Erläuterungen	Ergebnis 2023	Ansatz 2024	Ansatz 2025	2026	Finanzplanungswerte 2027	2028
E i n n a h m e n							
3670	von privaten Unternehmen	-	20.000	0	0	0	0
	Einnahmen UA 6308	-	20.000	0	0	0	0
A u s g a b e n							
9500	Tiefbaumaßnahmen *Neue wirtschaftliche Mitte	162.129,38	60.000	300.000	0	0	0
	Ausgaben UA 6308	162.129,38	60.000	300.000	0	0	0
Abgleich Unterabschnitt 6308							
	Einnahmen	-	20.000	0	0	0	0
	Ausgaben	162.129,38	60.000	300.000	0	0	0
	Abgleich UA 6308	162.129,38-	40.000-	300.000-	0	0	0

B. Vermögenshaushalt 2025 - Modell 1 aus den rechtskräftigen Vorjahreswerten kopiert							Beträge in EUR	
Einzelplan: 6 Bau- und Wohnungswesen, Verkehr								
Unterabschnitt: 6310 Gemeindestraße								
Gr	Bezeichnung/*Erläuterungen	Ergebnis 2023	Ansatz 2024	Ansatz 2025	2026	Finanzplanungswerte 2027 2028		
E i n n a h m e n								
3521	Erschließungsbeiträge *Wirtschaftliche Mitte	5.761,76-	-	180.000	0	0	0	0
	Einnahmen UA 6310	5.761,76-	-	180.000	0	0	0	0
A u s g a b e n								
9500	Tiefbaumaßnahmen *Haselbrunnweg	-	-	0	0	0	0	-
	Ausgaben UA 6310	-	-	0	0	0	0	0
Abgleich Unterabschnitt 6310								
	Einnahmen	5.761,76-	-	180.000	0	0	0	0
	Ausgaben	-	-	0	0	0	0	0
	Abgleich UA 6310	5.761,76-	-	180.000	0	0	0	0



B. Vermögenshaushalt 2025 - Modell 1 aus den rechtskräftigen Vorjahreswerten kopiert						Beträge in EUR	
Einzelplan: 6 Bau- und Wohnungswesen, Verkehr							
Unterabschnitt: 6311 Gemeindestraße							
Gr	Bezeichnung/*Erläuterungen	Ergebnis 2023	Ansatz 2024	Ansatz 2025	2026	Finanzplanungswerte 2027	2028
	Einnahmen						
	kein Konto vorhanden						
	Ausgaben						
9500	Tiefbaumaßnahmen	2.780,60	-	0	0	0	-
	*Innerörtliche Radwege						
	Stadt-Land-Föpro						
	Ausgaben UA 6311	2.780,60	-	0	0	0	0
	Abgleich Unterabschnitt 6311						
	Einnahmen	-	-	-	-	-	-
	Ausgaben	2.780,60	-	0	0	0	0
	Abgleich UA 6311	2.780,60-	-	0	0	0	0

B. Vermögenshaushalt 2025 - Modell 1 aus den rechtskräftigen Vorjahreswerten kopiert						Beträge in EUR	
Einzelplan: 6 Bau- und Wohnungswesen, Verkehr							
Unterabschnitt: 6319 Gemeindestraße							
Gr	Bezeichnung/*Erläuterungen	Ergebnis 2023	Ansatz 2024	Ansatz 2025	2026	Finanzplanungswerte 2027	2028
<b>Einnahmen</b>							
3610	vom Land	-	-	0	0	0	0
3619	Sonstige Investitionszuweisungen vom Land *ALE Dorferneuerung Lengfeld	-	-	50.000	0	0	0
3630	von Zweckverbänden und dgl.	-	38.000	0	0	0	0
3670	von privaten Unternehmen	96.580,61	-	0	0	0	0
	<b>Einnahmen UA 6319</b>	<b>96.580,61</b>	<b>38.000</b>	<b>50.000</b>	<b>0</b>	<b>0</b>	<b>0</b>
<b>Ausgaben</b>							
9350	Erwerb von beweglichen Sachen des Anlagevermögens	-	-	2.400	0	0	0
9500	Tiefbaumaßnahmen	168.538,08	200.000	284.000	400.000	400.000	400.000
9501	Tiefbaumaßnahme *ILE Projekte	174,45	-	0	0	0	0
9502	Tiefbaumaßnahme *Sanierung Römerstr.	18.332,57	-	0	0	0	0
9503	Tiefbaumaßnahme *Burgberg	-	110.000	15.000	0	0	0
9504	Tiefbaumaßnahme	-	-	200.000	0	0	0
9505	Tiefbaumaßnahme *ALE Dorferneuerung Lengfeld	-	100.000	150.000	0	0	0
	<b>Ausgaben UA 6319</b>	<b>187.045,10</b>	<b>410.000</b>	<b>651.400</b>	<b>400.000</b>	<b>400.000</b>	<b>400.000</b>
<b>Abgleich Unterabschnitt 6319</b>							
	<b>Einnahmen</b>	<b>96.580,61</b>	<b>38.000</b>	<b>50.000</b>	<b>0</b>	<b>0</b>	<b>0</b>
	<b>Ausgaben</b>	<b>187.045,10</b>	<b>410.000</b>	<b>651.400</b>	<b>400.000</b>	<b>400.000</b>	<b>400.000</b>
	<b>Abgleich UA 6319</b>	<b>90.464,49-</b>	<b>372.000-</b>	<b>601.400-</b>	<b>400.000-</b>	<b>400.000-</b>	<b>400.000-</b>

B. Vermögenshaushalt 2025 - Modell 1 aus den rechtskräftigen Vorjahreswerten kopiert						Beträge in EUR	
Einzelplan: 6 Bau- und Wohnungswesen, Verkehr							
Unterabschnitt: 6322 Gemeindestraße 50 II							
Gr	Bezeichnung/*Erläuterungen	Ergebnis 2023	Ansatz 2024	Ansatz 2025	2026	Finanzplanungswerte 2027	2028
E i n n a h m e n							
3401	Veräußerung von unbebauten Grundstücken *SO II	-	-	0	2.250.000	2.250.000	0
3521	Erschließungsbeiträge *SO II	-	-	0	0	0	0
	Einnahmen UA 6322	-	-	0	2.250.000	2.250.000	0
A u s g a b e n							
9320	Erwerb von Grundstücken und baulichen Anlagen *SO II	36.337,06	-	0	0	0	0
9500	Tiefbaumaßnahmen *SO II	5.276,13	84.700	117.100	750.000	750.000	0
9830	Investitionszuweisungen an Zweckverbände und dgl.	-	3.500	0	0	0	0
	Ausgaben UA 6322	41.613,19	88.200	117.100	750.000	750.000	0
Abgleich Unterabschnitt 6322							
	Einnahmen	-	-	0	2.250.000	2.250.000	0
	Ausgaben	41.613,19	88.200	117.100	750.000	750.000	0
	Abgleich UA 6322	41.613,19-	88.200-	117.100-	1.500.000	1.500.000	0

B. Vermögenshaushalt 2025 - Modell 1 aus den rechtskräftigen Vorjahreswerten kopiert						Beträge in EUR	
Einzelplan: 6		Bau- und Wohnungswesen, Verkehr					
Unterabschnitt: 6481		Fußgängerbrücke					
Gr	Bezeichnung/*Erläuterungen	Ergebnis 2023	Ansatz 2024	Ansatz 2025	2026	Finanzplanungswerte 2027	2028
	Einnahmen						
	kein Konto vorhanden						
	Ausgaben						
9500	Tiefbaumaßnahmen	-	-	160.000	50.000	50.000	500.000
	Ausgaben UA 6481	-	-	160.000	50.000	50.000	500.000
	Abgleich Unterabschnitt 6481						
	Einnahmen	-	-	-	-	-	-
	Ausgaben	-	-	160.000	50.000	50.000	500.000
	Abgleich UA 6481	-	-	160.000-	50.000-	50.000-	500.000-

B. Vermögenshaushalt 2025 - Modell 1 aus den rechtskräftigen Vorjahreswerten kopiert						Beträge in EUR	
Einzelplan: 6 Bau- und Wohnungswesen, Verkehr							
Unterabschnitt: 6495 Gemeindlicher Bauhof							
Gr	Bezeichnung/*Erläuterungen	Ergebnis 2023	Ansatz 2024	Ansatz 2025	2026	Finanzplanungswerte 2027	2028
E i n n a h m e n							
3452	Verkauf von Maschinen, Geräten u. ä.	11.500,00	120.000	0	0	0	0
3454	Verkauf von Fahrzeugen und Zubehör	-	-	7.500	0	0	0
	Einnahmen UA 6495	11.500,00	120.000	7.500	0	0	0
A u s g a b e n							
9350	Erwerb von beweglichen Sachen des Anlagevermögens	72.936,24	79.000	29.500	10.000	10.000	10.000
9352	Arbeitsgeräte und Maschinen	23.890,70	63.800	38.165	14.500	14.500	12.100
9357	Beschaffung von Fahrzeugen	-	120.000	96.200	14.200	14.200	14.200
9400	Hochbaumaßnahmen	10.980,83	-	0	15.000	0	0
9450	Erweiterungs-, Um- u. Ausbauten	310.211,41	75.000	175.000	0	0	0
9500	Tiefbaumaßnahmen	-	-	0	50.000	0	0
	Ausgaben UA 6495	418.019,18	337.800	338.865	103.700	38.700	36.300
Abgleich Unterabschnitt 6495							
	Einnahmen	11.500,00	120.000	7.500	0	0	0
	Ausgaben	418.019,18	337.800	338.865	103.700	38.700	36.300
	Abgleich UA 6495	406.519,18-	217.800-	331.365-	103.700-	38.700-	36.300-

B. Vermögenshaushalt 2025 - Modell 1 aus den rechtskräftigen Vorjahreswerten kopiert						Beträge in EUR	
Einzelplan: 6 Bau- und Wohnungswesen, Verkehr							
Unterabschnitt: 6700 Straßenbeleuchtung							
Gr	Bezeichnung/*Erläuterungen	Ergebnis 2023	Ansatz 2024	Ansatz 2025	2026	Finanzplanungswerte 2027	2028
<b>E i n n a h m e n</b>							
3600	vom Bund, ERP-Sondervermögen	-	25.163	0	0	0	0
3619	Sonstige Investitionszuweisungen vom Land	-	39.550	0	0	0	0
	<b>Einnahmen UA 6700</b>	-	64.713	0	0	0	0
<b>A u s g a b e n</b>							
9600	Betriebsanlagen	29.975,68	168.000	60.000	80.000	0	0
	<b>Ausgaben UA 6700</b>	29.975,68	168.000	60.000	80.000	0	0
<b>Abgleich Unterabschnitt 6700</b>							
	<b>Einnahmen</b>	-	64.713	0	0	0	0
	<b>Ausgaben</b>	29.975,68	168.000	60.000	80.000	0	0
	<b>Abgleich UA 6700</b>	29.975,68-	103.287-	60.000-	80.000-	0	0

B. Vermögenshaushalt 2025 - Modell 1 aus den rechtskräftigen Vorjahreswerten kopiert						Beträge in EUR	
Einzelplan: 6		Bau- und Wohnungswesen, Verkehr					
Unterabschnitt: 6751		Straßenreinigung Kehrmaschine					
Gr	Bezeichnung/*Erläuterungen	Ergebnis 2023	Ansatz 2024	Ansatz 2025	2026	Finanzplanungswerte 2027	2028
E i n n a h m e n							
3454	Verkauf von Fahrzeugen und Zubehör	-	-	40.000	0	0	0
	Einnahmen UA 6751	-	-	40.000	0	0	0
A u s g a b e n							
kein Konto vorhanden							
Abgleich Unterabschnitt 6751							
	Einnahmen	-	-	40.000	0	0	0
	Ausgaben	-	-	-	-	-	-
	Abgleich UA 6751	-	-	40.000	0	0	0

B. Vermögenshaushalt 2025 - Modell 1 aus den rechtskräftigen Vorjahreswerten kopiert						Beträge in EUR	
Einzelplan: 6 Bau- und Wohnungswesen, Verkehr							
Unterabschnitt: 6752 Straßenreinigung (Winterdienst)							
Gr	Bezeichnung/*Erläuterungen	Ergebnis 2023	Ansatz 2024	Ansatz 2025	2026	Finanzplanungswerte 2027	2028
	<b>E i n n a h m e n</b>						
	kein Konto vorhanden						
	<b>A u s g a b e n</b>						
9350	Erwerb von beweglichen Sachen des Anlagevermögens	-	-	26.000	0	0	0
	Ausgaben UA 6752	-	-	26.000	0	0	0
	Abgleich Unterabschnitt 6752						
	Einnahmen	-	-	-	-	-	-
	Ausgaben	-	-	26.000	0	0	0
	Abgleich UA 6752	-	-	26.000-	0	0	0



B. Vermögenshaushalt 2025 - Modell 1 aus den rechtskräftigen Vorjahreswerten kopiert						Beträge in EUR	
Einzelplan: 6		Bau- und Wohnungswesen, Verkehr					
Unterabschnitt: 6800		Parkautomaten beim Vogelhaus					
Gr	Bezeichnung/*Erläuterungen	Ergebnis 2023	Ansatz 2024	Ansatz 2025	2026	Finanzplanungswerte 2027	2028
	Einnahmen						
	kein Konto vorhanden						
	Ausgaben						
9400	Hochbaumaßnahmen	12.136,45	-	0	0	0	0
	Ausgaben UA 6800	12.136,45	-	0	0	0	0
	Abgleich Unterabschnitt 6800						
	Einnahmen	-	-	-	-	-	-
	Ausgaben	12.136,45	-	0	0	0	0
	Abgleich UA 6800	12.136,45-	-	0	0	0	0

B. Vermögenshaushalt 2025 - Modell 1 aus den rechtskräftigen Vorjahreswerten kopiert						Beträge in EUR	
Einzelplan: 6		Bau- und Wohnungswesen, Verkehr					
Unterabschnitt: 6810		Bau, Betrieb und Unterhaltung von öffentlichen Parkplätzen					
Gr	Bezeichnung/*Erläuterungen	Ergebnis 2023	Ansatz 2024	Ansatz 2025	2026	Finanzplanungswerte 2027	2028
	Einnahmen						
	kein Konto vorhanden						
	Ausgaben						
9510	Straßen, Plätze, Brücken u.ä. *Parkplatz Kurpark	-	-	253.000	0	0	0
9511	Straßen, Plätze, Brücken u.ä. *Parkplatz Schule	-	200.000	50.000	400.000	400.000	0
	Ausgaben UA 6810	-	200.000	303.000	400.000	400.000	0
	Abgleich Unterabschnitt 6810						
	Einnahmen	-	-	-	-	-	-
	Ausgaben	-	200.000	303.000	400.000	400.000	0
	Abgleich UA 6810	-	200.000-	303.000-	400.000-	400.000-	0

B. Vermögenshaushalt 2025 - Modell 1 aus den rechtskräftigen Vorjahreswerten kopiert						Beträge in EUR	
Einzelplan: 6		Bau- und Wohnungswesen, Verkehr					
Unterabschnitt: 6900		Wasserläufe, Wasserbau					
Gr	Bezeichnung/*Erläuterungen	Ergebnis 2023	Ansatz 2024	Ansatz 2025	2026	Finanzplanungswerte 2027	2028
	Einnahmen						
	kein Konto vorhanden						
	Ausgaben						
9830	Investitionszuweisungen an Zweckverbände und dgl.	-	-	0	0	0	-
	Ausgaben UA 6900	-	-	0	0	0	0
	Abgleich Unterabschnitt 6900						
	Einnahmen	-	-	-	-	-	-
	Ausgaben	-	-	0	0	0	0
	Abgleich UA 6900	-	-	0	0	0	0

B. Vermögenshaushalt 2025 - Modell 1 aus den rechtskräftigen Vorjahreswerten kopiert Abgleich der Abschnitte und des Einzelplanes Einzelplan: 6 Bau- und Wohnungswesen, Verkehr		Beträge in EUR					
		Ergebnis 2023	Ansatz 2024	Ansatz 2025	2026	Finanzplanungswerte 2027	2028
61	Einnahmen	-	78.000	1.750.000	1.750.000	2.100.000	350.000
	Ausgaben	141.051,77	30.000	0	0	0	0
	Abgleich	141.051,77-	48.000	1.750.000	1.750.000	2.100.000	350.000
62	Einnahmen	-	-	0	80.000	80.000	80.000
	Ausgaben	-	60.000	0	100.000	100.000	100.000
	Abgleich	-	60.000-	0	20.000-	20.000-	20.000-
63	Einnahmen	441.543,65	286.000	327.000	2.584.014	2.347.000	97.000
	Ausgaben	1.037.800,19	835.900	1.518.500	1.150.000	1.150.000	400.000
	Abgleich	596.256,54-	549.900-	1.191.500-	1.434.014	1.197.000	303.000-
64	Einnahmen	11.500,00	120.000	7.500	0	0	0
	Ausgaben	418.019,18	337.800	498.865	153.700	88.700	536.300
	Abgleich	406.519,18-	217.800-	491.365-	153.700-	88.700-	536.300-
67	Einnahmen	-	64.713	40.000	0	0	0
	Ausgaben	29.975,68	168.000	86.000	80.000	0	0
	Abgleich	29.975,68-	103.287-	46.000-	80.000-	0	0
68	Einnahmen	-	-	-	-	-	-
	Ausgaben	12.136,45	200.000	303.000	400.000	400.000	0
	Abgleich	12.136,45-	200.000-	303.000-	400.000-	400.000-	0
69	Einnahmen	-	-	-	-	-	-
	Ausgaben	-	-	0	0	0	0
	Abgleich	-	-	0	0	0	0
6	Einnahmen	453.043,65	548.713	2.124.500	4.414.014	4.527.000	527.000
	Ausgaben	1.638.983,27	1.631.700	2.406.365	1.883.700	1.738.700	1.036.300
	Abgleich	1.185.939,62-	1.082.987-	281.865-	2.530.314	2.788.300	509.300-

B. Vermögenshaushalt

Einzelplan 7

Öffentl. Einrichtungen,  
Wirtschaftsförderung

B. Vermögenshaushalt 2025 - Modell 1 aus den rechtskräftigen Vorjahreswerten kopiert						Beträge in EUR	
Einzelplan: 7 Öffentl. Einrichtungen, Wirtschaftsförderung							
Unterabschnitt: 7001 Abwasserbeseitigung							
Gr	Bezeichnung/*Erläuterungen	Ergebnis 2023	Ansatz 2024	Ansatz 2025	2026	Finanzplanungswerte 2027	2028
<b>Einnahmen</b>							
3130	Entnahme aus Sonderrücklagen zum Ausgleich von Gebührenschwankungen	113.294,22	-	0	0	0	0
3400	Veräußerung von Grundstücken, baulichen Anlagen und grundstücksgleichen Rechten	-	-	218.000	0	0	0
3451	Verkauf von Ausstattungsgegenständen	-	-	14.740	0	0	0
3454	Verkauf von Fahrzeugen und Zubehör	-	-	50.000	0	0	0
3531	Kanalbaubeträge (Herstellungsaufwand)	145.007,45	100.000	35.000	0	0	0
3630	von Zweckverbänden und dgl. *Ablöse Investitionskosten Ausgleichszahlung in 3 Raten	-	-	2.122.300	2.122.300	2.122.300	0
	<b>Einnahmen UA 7001</b>	<b>258.301,67</b>	<b>100.000</b>	<b>2.440.040</b>	<b>2.122.300</b>	<b>2.122.300</b>	<b>0</b>
<b>Ausgaben</b>							
9030	Zuführ. z. Verwaltungshaushalt aus Sonderrücklagen zum Ausgleich von Gebührenschwankungen	113.294,22	-	0	0	0	0
9130	Zuführung an Sonderrücklagen zum Ausgleich von Gebührenschwankungen	-	-	0	0	0	0
9350	Erwerb von beweglichen Sachen des Anlagevermögens	4.932,55	34.000	0	0	0	0
9500	Tiefbaumaßnahmen	19.345,68	81.400	5.600	0	0	0
9501	Tiefbaumaßnahme *Schwefelwasserleitung	-	50.000	0	0	0	0
9502	Tiefbaumaßnahme *Generalentwässerungsplan	-	-	0	0	0	0
9503	Tiefbaumaßnahme *Sanierung Abwasserkanäle	148.222,29-	100.000	6.000	0	0	0
9830	Investitionszuweisungen an Zweckverbände und dgl.	-	1.200	0	0	0	0
9831	Investitionszuweisungen an Zweckverband	-	-	10.000	0	0	0
	<b>Ausgaben UA 7001</b>	<b>10.649,84-</b>	<b>266.600</b>	<b>21.600</b>	<b>0</b>	<b>0</b>	<b>0</b>
<b>Abgleich Unterabschnitt 7001</b>							
	<b>Einnahmen</b>	<b>258.301,67</b>	<b>100.000</b>	<b>2.440.040</b>	<b>2.122.300</b>	<b>2.122.300</b>	<b>0</b>
	<b>Ausgaben</b>	<b>10.649,84-</b>	<b>266.600</b>	<b>21.600</b>	<b>0</b>	<b>0</b>	<b>0</b>
	<b>Abgleich UA 7001</b>	<b>268.951,51</b>	<b>166.600-</b>	<b>2.418.440</b>	<b>2.122.300</b>	<b>2.122.300</b>	<b>0</b>

B. Vermögenshaushalt 2025 - Modell 1 aus den rechtskräftigen Vorjahreswerten kopiert						Beträge in EUR	
Einzelplan: 7		Öffentl. Einrichtungen, Wirtschaftsförderung					
Unterabschnitt: 7003		Abwasserbeseitigung					
Gr	Bezeichnung/*Erläuterungen	Ergebnis 2023	Ansatz 2024	Ansatz 2025	2026	Finanzplanungswerte 2027	2028
	<b>E i n n a h m e n</b>						
3531	Kanalbaubeträge (Herstellungsaufwand)	-	-	0	0	0	0
	Einnahmen UA 7003	-	-	0	0	0	0
	<b>A u s g a b e n</b>						
	kein Konto vorhanden						
	<b>Abgleich Unterabschnitt 7003</b>						
	Einnahmen	-	-	0	0	0	0
	Ausgaben	-	-	-	-	-	-
	Abgleich UA 7003	-	-	0	0	0	0

B. Vermögenshaushalt 2025 - Modell 1 aus den rechtskräftigen Vorjahreswerten kopiert						Beträge in EUR	
Einzelplan: 7		Öffentl. Einrichtungen, Wirtschaftsförderung					
Unterabschnitt: 7005		Abwasserbeseitigung					
Gr	Bezeichnung/*Erläuterungen	Ergebnis 2023	Ansatz 2024	Ansatz 2025	2026	Finanzplanungswerte 2027	2028
E i n n a h m e n							
3531	Kanalbaubeträge (Herstellungsaufwand)	-	-	0	0	0	0
	Einnahmen UA 7005	-	-	0	0	0	0
A u s g a b e n							
9350	Erwerb von beweglichen Sachen des Anlagevermögens	52.799,96	2.300	0	0	0	0
9500	Tiefbaumaßnahmen	78.738,11	68.000	0	0	0	0
	Ausgaben UA 7005	131.538,07	70.300	0	0	0	0
Abgleich Unterabschnitt 7005							
	Einnahmen	-	-	0	0	0	0
	Ausgaben	131.538,07	70.300	0	0	0	0
	Abgleich UA 7005	131.538,07-	70.300-	0	0	0	0



B. Vermögenshaushalt 2025 - Modell 1 aus den rechtskräftigen Vorjahreswerten kopiert						Beträge in EUR	
Einzelplan: 7		Öffentl. Einrichtungen, Wirtschaftsförderung					
Unterabschnitt: 7006		Abwasserbeseitigung Pilot projekt Kläranlage					
Gr	Bezeichnung/*Erläuterungen	Ergebnis 2023	Ansatz 2024	Ansatz 2025	2026	Finanzplanungswerte 2027	2028
E i n n a h m e n							
3620	von Gemeinden/Gv *Kostenbeteiligung Zweckverband im Raume Kelheim	6.881,34	-	0	0	0	0
	Einnahmen UA 7006	6.881,34	-	0	0	0	0
A u s g a b e n							
kein Konto vorhanden							
Abgleich Unterabschnitt 7006							
	Einnahmen	6.881,34	-	0	0	0	0
	Ausgaben	-	-	-	-	-	-
	Abgleich UA 7006	6.881,34	-	0	0	0	0

B. Vermögenshaushalt 2025 - Modell 1 aus den rechtskräftigen Vorjahreswerten kopiert						Beträge in EUR	
Einzelplan: 7		Öffentl. Einrichtungen, Wirtschaftsförderung					
Unterabschnitt: 7009		Abwasserbeseitigung -009-					
Gr	Bezeichnung/*Erläuterungen	Ergebnis 2023	Ansatz 2024	Ansatz 2025	2026	Finanzplanungswerte 2027 2028	
	Einnahmen						
	kein Konto vorhanden						
	Ausgaben						
9500	Tiefbaumaßnahmen	-	-	0	0	0	-
	*RÜB2 Peisinger Mühlbach						
	Ausgaben UA 7009	-	-	0	0	0	0
	Abgleich Unterabschnitt 7009						
	Einnahmen	-	-	-	-	-	-
	Ausgaben	-	-	0	0	0	0
	Abgleich UA 7009	-	-	0	0	0	0

B. Vermögenshaushalt 2025 - Modell 1 aus den rechtskräftigen Vorjahreswerten kopiert						Beträge in EUR	
Einzelplan: 7 Öffentl. Einrichtungen, Wirtschaftsförderung							
Unterabschnitt: 7210 Mülldeponien							
Gr	Bezeichnung/*Erläuterungen	Ergebnis 2023	Ansatz 2024	Ansatz 2025	2026	Finanzplanungswerte 2027	2028
	Einnahmen						
	kein Konto vorhanden						
	Ausgaben						
9660	Abfallbeseitigungsanlagen	-	-	0	0	0	0
	Ausgaben UA 7210	-	-	0	0	0	0
	Abgleich Unterabschnitt 7210						
	Einnahmen	-	-	-	-	-	-
	Ausgaben	-	-	0	0	0	0
	Abgleich UA 7210	-	-	0	0	0	0

B. Vermögenshaushalt 2025 - Modell 1 aus den rechtskräftigen Vorjahreswerten kopiert						Beträge in EUR	
Einzelplan: 7		Öffentl. Einrichtungen, Wirtschaftsförderung					
Unterabschnitt: 7280		Wertstoffhöfe					
Gr	Bezeichnung/*Erläuterungen	Ergebnis 2023	Ansatz 2024	Ansatz 2025	2026	Finanzplanungswerte 2027	2028
E i n n a h m e n							
3620	von Gemeinden/Gv	-	4.200	0	0	0	0
	Einnahmen UA 7280	-	4.200	0	0	0	0
A u s g a b e n							
9400	Hochbaumaßnahmen	-	4.200	0	0	0	0
9830	Investitionszuweisungen an Zweckverbände und dgl.	-	230	0	0	0	0
	Ausgaben UA 7280	-	4.430	0	0	0	0
Abgleich Unterabschnitt 7280							
	Einnahmen	-	4.200	0	0	0	0
	Ausgaben	-	4.430	0	0	0	0
	Abgleich UA 7280	-	230-	0	0	0	0

B. Vermögenshaushalt 2025 - Modell 1 aus den rechtskräftigen Vorjahreswerten kopiert						Beträge in EUR	
Einzelplan: 7		Öffentl. Einrichtungen, Wirtschaftsförderung					
Unterabschnitt: 7500		Bestattungswesen					
Gr	Bezeichnung/*Erläuterungen	Ergebnis 2023	Ansatz 2024	Ansatz 2025	2026	Finanzplanungswerte 2027	2028
Einnahmen							
3030	Zuführ. v. Verwaltungshaushalt für Sonderrücklagen zum Ausgl. von Gebührenschwankungen	-	-	0	0	0	0
3130	Entnahme aus Sonderrücklagen zum Ausgleich von Gebührenschwankungen	-	-	0	0	0	0
3619	Sonstige Investitionszuweisungen vom Land	-	-	0	0	0	0
3680	von übrigen Bereichen	-	-	0	0	0	0
	Einnahmen UA 7500	-	-	0	0	0	0
Ausgaben							
9030	Zuführ. z. Verwaltungshaushalt aus Sonderrücklagen zum Ausgl. von Gebührenschwankungen	-	-	0	0	0	0
9130	Zuführung an Sonderrücklagen zum Ausgleich von Gebührenschwankungen	-	-	0	0	0	0
9402	Hochbaumaßnahme *Friedhöfe Ortsteile	-	-	0	0	0	0
9500	Tiefbaumaßnahmen *Friedhof Bad Abbach	-	-	0	0	0	0
9830	Investitionszuweisungen an Zweckverbände und dgl.	-	90	0	0	0	0
	Ausgaben UA 7500	-	90	0	0	0	0
Abgleich Unterabschnitt 7500							
	Einnahmen	-	-	0	0	0	0
	Ausgaben	-	90	0	0	0	0
	Abgleich UA 7500	-	90-	0	0	0	0

B. Vermögenshaushalt 2025 - Modell 1 aus den rechtskräftigen Vorjahreswerten kopiert						Beträge in EUR	
Einzelplan: 7		Öffentl. Einrichtungen, Wirtschaftsförderung					
Unterabschnitt: 7510		Einrichtungen des Bestattungswesens Großgemeinde					
Gr	Bezeichnung/*Erläuterungen	Ergebnis 2023	Ansatz 2024	Ansatz 2025	2026	Finanzplanungswerte 2027	2028
	Einnahmen						
	kein Konto vorhanden						
	Ausgaben						
9350	Erwerb von beweglichen Sachen des Anlagevermögens	-	-	3.500	0	0	0
9400	Hochbaumaßnahmen	-	-	0	0	0	0
	Ausgaben UA 7510	-	-	3.500	0	0	0
	Abgleich Unterabschnitt 7510						
	Einnahmen	-	-	-	-	-	-
	Ausgaben	-	-	3.500	0	0	0
	Abgleich UA 7510	-	-	3.500-	0	0	0

B. Vermögenshaushalt 2025 - Modell 1 aus den rechtskräftigen Vorjahreswerten kopiert						Beträge in EUR	
Einzelplan: 7		Öffentl. Einrichtungen, Wirtschaftsförderung					
Unterabschnitt: 7620		Bürgertreff Am Markt 20					
Gr	Bezeichnung/*Erläuterungen	Ergebnis 2023	Ansatz 2024	Ansatz 2025	2026	Finanzplanungswerte 2027	2028
E i n n a h m e n							
3619	Sonstige Investitions- zuweisungen vom Land	-	-	0	0	0	0
	Einnahmen UA 7620	-	-	0	0	0	0
A u s g a b e n							
9350	Erwerb von beweglichen Sachen des Anlagevermögens	-	-	5.000	0	0	0
9400	Hochbaumaßnahmen	-	-	0	0	0	0
9451	Erweiterungs-, Um- und Ausbau Maßnahme -a-	-	-	30.000	800.000	500.000	200.000
	Ausgaben UA 7620	-	-	35.000	800.000	500.000	200.000
Abgleich Unterabschnitt 7620							
	Einnahmen	-	-	0	0	0	0
	Ausgaben	-	-	35.000	800.000	500.000	200.000
	Abgleich UA 7620	-	-	35.000-	800.000-	500.000-	200.000-

B. Vermögenshaushalt 2025 - Modell 1 aus den rechtskräftigen Vorjahreswerten kopiert						Beträge in EUR	
Einzelplan: 7		Öffentl. Einrichtungen, Wirtschaftsförderung					
Unterabschnitt: 7690		Sonstige öffentliche Gemeinheitsrichtungen					
Gr	Bezeichnung/*Erläuterungen	Ergebnis 2023	Ansatz 2024	Ansatz 2025	2026	Finanzplanungswerte 2027	2028
	Einnahmen						
	kein Konto vorhanden						
	Ausgaben						
9400	Hochbaumaßnahmen *Dorfgemeinschaftshaus Saalhaupt	-	-	0	0	0	0
	Ausgaben UA 7690	-	-	0	0	0	0
	Abgleich Unterabschnitt 7690						
	Einnahmen	-	-	-	-	-	-
	Ausgaben	-	-	0	0	0	0
	Abgleich UA 7690	-	-	0	0	0	0



B. Vermögenshaushalt 2025 - Modell 1 aus den rechtskräftigen Vorjahreswerten kopiert						Beträge in EUR	
Einzelplan: 7 Öffentl. Einrichtungen, Wirtschaftsförderung							
Unterabschnitt: 7696 Sonst. öffentl. Gemeinschaftseinrichtung Felsenkeltern							
Gr	Bezeichnung/*Erläuterungen	Ergebnis 2023	Ansatz 2024	Ansatz 2025	2026	Finanzplanungswerte 2027	2028
E i n n a h m e n							
3619	Sonstige Investitions- zuweisungen vom Land	-	-	0	0	0	0
	Einnahmen UA 7696	-	-	0	0	0	0
A u s g a b e n							
9400	Hochbaumaßnahmen *Infogebäude	-	-	0	0	0	0
9401	Hochbaumaßnahme *Statischer Sicherung/Platz über den Felsenkeltern	13.523,98	160.000	195.000	0	0	0
9402	Hochbaumaßnahme *Ausbau der Felsenkeltern	-	-	0	0	0	0
9500	Tiefbaumaßnahmen	-	-	100.000	300.000	300.000	100.000
	Ausgaben UA 7696	13.523,98	160.000	295.000	300.000	300.000	100.000
Abgleich Unterabschnitt 7696							
	Einnahmen	-	-	0	0	0	0
	Ausgaben	13.523,98	160.000	295.000	300.000	300.000	100.000
	Abgleich UA 7696	13.523,98-	160.000-	295.000-	300.000-	300.000-	100.000-

B. Vermögenshaushalt 2025 - Modell 1 aus den rechtskräftigen Vorjahreswerten kopiert						Beträge in EUR	
Einzelplan: 7		Öffentl. Einrichtungen, Wirtschaftsförderung					
Unterabschnitt: 7901		Fremdenverkehr Bad Abbach Info					
Gr	Bezeichnung/*Erläuterungen	Ergebnis 2023	Ansatz 2024	Ansatz 2025	2026	Finanzplanungswerte 2027	2028
<b>E i n n a h m e n</b>							
3600	vom Bund, ERP-Sondervermögen *KFW-Förderung	-	-	0	282.460	0	0
3619	Sonstige Investitionszuweisungen vom Land	-	100.000	300.000	200.000	0	0
	Einnahmen UA 7901	-	100.000	300.000	482.460	0	0
<b>A u s g a b e n</b>							
9320	Erwerb von Grundstücken und baulichen Anlagen	-	503.000	0	0	0	0
9350	Erwerb von beweglichen Sachen des Anlagevermögens	-	7.600	0	0	0	0
9451	Erweiterungs-, Um- und Ausbau Maßnahme -a-	12.776,00	297.000	741.000	25.000	0	0
	Ausgaben UA 7901	12.776,00	807.600	741.000	25.000	0	0
<b>Abgleich Unterabschnitt 7901</b>							
	Einnahmen	-	100.000	300.000	482.460	0	0
	Ausgaben	12.776,00	807.600	741.000	25.000	0	0
	Abgleich UA 7901	12.776,00-	707.600-	441.000-	457.460	0	0

B. Vermögenshaushalt 2025 - Modell 1 aus den rechtskräftigen Vorjahreswerten kopiert						Beträge in EUR	
Einzelplan: 7 Öffentl. Einrichtungen, Wirtschaftsförderung							
Unterabschnitt: 7910 Sonstige Förderung der Wirtschaft							
Gr	Bezeichnung/*Erläuterungen	Ergebnis 2023	Ansatz 2024	Ansatz 2025	2026	Finanzplanungswerte 2027	2028
<b>E i n n a h m e n</b>							
3619	Sonstige Investitionszuweisungen vom Land	116.140,00	-	0	0	0	0
3670	von privaten Unternehmen	-	-	0	0	0	0
	Einnahmen UA 7910	116.140,00	-	0	0	0	0
<b>A u s g a b e n</b>							
9350	Erwerb von beweglichen Sachen des Anlagevermögens	-	4.000	-	-	-	-
9870	Investitionszuschüsse an private Unternehmen	5.089,05	-	0	0	0	0
	Ausgaben UA 7910	5.089,05	4.000	0	0	0	0
<b>Abgleich Unterabschnitt 7910</b>							
	Einnahmen	116.140,00	-	0	0	0	0
	Ausgaben	5.089,05	4.000	0	0	0	0
	Abgleich UA 7910	111.050,95	4.000-	0	0	0	0

		B. Vermögenshaushalt 2025 - Modell 1 aus den rechtskräftigen Vorjahreswerten kopiert Abgleich der Abschnitte und des Einzelplanes Einzelplan: 7 Öffentl. Einrichtungen, Wirtschaftsförderung				Beträge in EUR	
		Ergebnis 2023	Ansatz 2024	Ansatz 2025	2026	Finanzplanungswerte 2027	2028
70	Einnahmen	265.183,01	100.000	2.440.040	2.122.300	2.122.300	0
	Ausgaben	120.888,23	336.900	21.600	0	0	0
	Abgleich	144.294,78	236.900-	2.418.440	2.122.300	2.122.300	0
72	Einnahmen	-	4.200	0	0	0	0
	Ausgaben	-	4.430	0	0	0	0
	Abgleich	-	230-	0	0	0	0
75	Einnahmen	-	-	0	0	0	0
	Ausgaben	-	90	3.500	0	0	0
	Abgleich	-	90-	3.500-	0	0	0
76	Einnahmen	-	-	0	0	0	0
	Ausgaben	13.523,98	160.000	330.000	1.100.000	800.000	300.000
	Abgleich	13.523,98-	160.000-	330.000-	1.100.000-	800.000-	300.000-
79	Einnahmen	116.140,00	100.000	300.000	482.460	0	0
	Ausgaben	17.865,05	811.600	741.000	25.000	0	0
	Abgleich	98.274,95	711.600-	441.000-	457.460	0	0
7	Einnahmen	381.323,01	204.200	2.740.040	2.604.760	2.122.300	0
	Ausgaben	152.277,26	1.313.020	1.096.100	1.125.000	800.000	300.000
	Abgleich	229.045,75	1.108.820-	1.643.940	1.479.760	1.322.300	300.000-

B. Vermögenshaushalt

Einzelplan 8

Wirtschaftl. Unternehmen  
Grund- u. Sondervermögen

B. Vermögenshaushalt 2025 - Modell 1 aus den rechtskräftigen Vorjahreswerten kopiert						Beträge in EUR	
Einzelplan: 8		Wirtschaftl. Unternehmen Grund- u. Sondervermögen					
Unterabschnitt: 8101		Elektrizitätsversorgung PV-Anlagen					
Gr	Bezeichnung/*Erläuterungen	Ergebnis 2023	Ansatz 2024	Ansatz 2025	2026	Finanzplanungswerte 2027	2028
E i n n a h m e n							
3400	Veräußerung von Grundstücken, baulichen Anlagen und grundstücksgleichen Rechten	-	-	73.328	0	0	0
	Einnahmen UA 8101	-	-	73.328	0	0	0
A u s g a b e n							
kein Konto vorhanden							
Abgleich Unterabschnitt 8101							
	Einnahmen	-	-	73.328	0	0	0
	Ausgaben	-	-	-	-	-	-
	Abgleich UA 8101	-	-	73.328	0	0	0

B. Vermögenshaushalt 2025 - Modell 1 aus den rechtskräftigen Vorjahreswerten kopiert						Beträge in EUR	
Einzelplan: 8		Wirtschaftl. Unternehmen Grund- u. Sondervermögen					
Unterabschnitt: 8180		Versorgungsunternehmen tech. Informations- und Telekom. Infrastruktur					
Gr	Bezeichnung/*Erläuterungen	Ergebnis 2023	Ansatz 2024	Ansatz 2025	2026	Finanzplanungswerte 2027	2028
E i n n a h m e n							
3619	Sonstige Investitions- zuweisungen vom Land	-	-	500.000	310.000	90.000	0
	Einnahmen UA 8180	-	-	500.000	310.000	90.000	0
A u s g a b e n							
9870	Investitionszuschüsse an private Unternehmen	-	-	500.000	400.000	100.000	0
	Ausgaben UA 8180	-	-	500.000	400.000	100.000	0
Abgleich Unterabschnitt 8180							
	Einnahmen	-	-	500.000	310.000	90.000	0
	Ausgaben	-	-	500.000	400.000	100.000	0
	Abgleich UA 8180	-	-	0	90.000-	10.000-	0

B. Vermögenshaushalt 2025 - Modell 1 aus den rechtskräftigen Vorjahreswerten kopiert						Beträge in EUR	
Einzelplan: 8		Wirtschaftl. Unternehmen Grund- u. Sondervermögen					
Unterabschnitt: 8600		Kur- und Badeverwaltung					
Gr	Bezeichnung/*Erläuterungen	Ergebnis 2023	Ansatz 2024	Ansatz 2025	2026	Finanzplanungswerte 2027	2028
E i n n a h m e n							
3600	vom Bund, ERP-Sondervermögen *BMWK-Förderung	-	49.968	49.968	0	0	0
3619	Sonstige Investitions- zuweisungen vom Land	-	-	0	0	0	0
	Einnahmen UA 8600	-	49.968	49.968	0	0	0
A u s g a b e n							
9350	Erwerb von beweglichen Sachen des Anlagevermögens	44.481,63	4.300	0	0	0	0
9400	Hochbaumaßnahmen	152.117,02-	84.100	0	0	0	0
9500	Tiefbaumaßnahmen	-	-	0	0	0	0
9600	Betriebsanlagen *s. HHSt 1.8610.9600	-	-	0	0	0	0
9830	Investitionszuweisungen an Zweckverbände und dgl.	-	2.500	0	0	0	0
9831	Investitionszuweisungen an Zweckverband *Kaisertherme	520.000,00	300.000	300.000	300.000	0	0
	Ausgaben UA 8600	412.364,61	390.900	300.000	300.000	0	0
Abgleich Unterabschnitt 8600							
	Einnahmen	-	49.968	49.968	0	0	0
	Ausgaben	412.364,61	390.900	300.000	300.000	0	0
	Abgleich UA 8600	412.364,61-	340.932-	250.032-	300.000-	0	0



B. Vermögenshaushalt 2025 - Modell 1 aus den rechtskräftigen Vorjahreswerten kopiert						Beträge in EUR	
Einzelplan: 8		Wirtschaftl. Unternehmen Grund- u. Sondervermögen					
Unterabschnitt: 8610		Anlagen des Kur- und Badebetriebs					
Gr	Bezeichnung/*Erläuterungen	Ergebnis 2023	Ansatz 2024	Ansatz 2025	2026	Finanzplanungswerte 2027	2028
	Einnahmen						
	kein Konto vorhanden						
	Ausgaben						
9350	Erwerb von beweglichen Sachen des Anlagevermögens *Kurpark - inkl. WC Anlage	-	-	0	0	0	0
9352	Arbeitsgeräte und Maschinen *Kurpark - inkl. WC Anlage	-	-	3.500	0	0	0
9600	Betriebsanlagen *Kurpark - inkl. WC Anlage	-	112.000	80.000	0	0	0
	Ausgaben UA 8610	-	112.000	83.500	0	0	0
	Abgleich Unterabschnitt 8610						
	Einnahmen	-	-	-	-	-	-
	Ausgaben	-	112.000	83.500	0	0	0
	Abgleich UA 8610	-	112.000-	83.500-	0	0	0

B. Vermögenshaushalt 2025 - Modell 1 aus den rechtskräftigen Vorjahreswerten kopiert						Beträge in EUR	
Einzelplan: 8		Wirtschaftl. Unternehmen Grund- u. Sondervermögen					
Unterabschnitt: 8700		Sonstige wirtschaftliche Unternehmen					
Gr	Bezeichnung/*Erläuterungen	Ergebnis 2023	Ansatz 2024	Ansatz 2025	2026	Finanzplanungswerte 2027	2028
	Einnahmen						
	kein Konto vorhanden						
	Ausgaben						
9300	Erwerb von beweglichen Sachen des Anlagevermögens *Stammkapital MEG Kapitalausstattung	-	-	0	0	0	0
9360	Anteilsrechte *vorher 1.8700.9300	400.000,00	-	0	0	0	0
	Ausgaben UA 8700	400.000,00	-	0	0	0	0
	Abgleich Unterabschnitt 8700						
	Einnahmen	-	-	-	-	-	-
	Ausgaben	400.000,00	-	0	0	0	0
	Abgleich UA 8700	400.000,00-	-	0	0	0	0

B. Vermögenshaushalt 2025 - Modell 1 aus den rechtskräftigen Vorjahreswerten kopiert						Beträge in EUR	
Einzelplan: 8		Wirtschaftl. Unternehmen Grund- u. Sondervermögen					
Unterabschnitt: 8800		Bebauter Grundbesitz					
Gr	Bezeichnung/*Erläuterungen	Ergebnis 2023	Ansatz 2024	Ansatz 2025	2026	Finanzplanungswerte 2027	2028
E i n n a h m e n							
3400	Veräußerung von Grundstücken, baulichen Anlagen und grundstücksgleichen Rechten	-	-	0	0	0	0
	Einnahmen UA 8800	-	-	0	0	0	0
A u s g a b e n							
9322	Erwerb bebauter Grundstücke	-	-	0	0	0	0
9830	Investitionszuweisungen an Zweckverbände und dgl.	-	4.500	0	0	0	0
	Ausgaben UA 8800	-	4.500	0	0	0	0
Abgleich Unterabschnitt 8800							
	Einnahmen	-	-	0	0	0	0
	Ausgaben	-	4.500	0	0	0	0
	Abgleich UA 8800	-	4.500-	0	0	0	0

B. Vermögenshaushalt 2025 - Modell 1 aus den rechtskräftigen Vorjahreswerten kopiert						Beträge in EUR	
Einzelplan: 8		Wirtschaftl. Unternehmen Grund- u. Sondervermögen					
Unterabschnitt: 8802		Bebauter Grundbesitz Darlehen an MEG					
Gr	Bezeichnung/*Erläuterungen	Ergebnis 2023	Ansatz 2024	Ansatz 2025	2026	Finanzplanungswerte 2027	2028
	Einnahmen						
	kein Konto vorhanden						
	Ausgaben						
9250	Gewährung von Darlehen an kommunale Sonderrechnungen *Gründerwerb Norma	-	-	1.750.000	0	0	0
	Ausgaben UA 8802	-	-	1.750.000	0	0	0
	Abgleich Unterabschnitt 8802						
	Einnahmen	-	-	-	-	-	-
	Ausgaben	-	-	1.750.000	0	0	0
	Abgleich UA 8802	-	-	1.750.000-	0	0	0

B. Vermögenshaushalt 2025 - Modell 1 aus den rechtskräftigen Vorjahreswerten kopiert						Beträge in EUR		
Einzelplan: 8		Wirtschaftl. Unternehmen Grund- u. Sondervermögen						
Unterabschnitt: 8809		Bebauter Grundbesitz						
Gr	Bezeichnung/*Erläuterungen	Ergebnis 2023	Ansatz 2024	Ansatz 2025	2026	Finanzplanungswerte 2027	2028	
E i n n a h m e n								
3400	Veräußerung von Grundstücken, baulichen Anlagen und grundstücksgleichen Rechten *Gerh. -Hauptmann-Str. Ziegelfeldstr.	-	-	0	0	0	0	
3619	Sonstige Investitions- zuweisungen vom Land *ab 2024 jährlich 400.000 € bis zum Jahr 2027- ALE Alte Schule Dünzling	-	400.000	400.000	272.000	0	0	
	Einnahmen UA 8809	-	400.000	400.000	272.000	0	0	
A u s g a b e n								
9400	Hochbaumaßnahmen *allgemein Gemeindeg Häuser	-	-	0	0	0	0	
9401	Hochbaumaßnahme *Altes Schulhaus Dünzling	88.218,66	-	500	1.000	11.000	0	
	Ausgaben UA 8809	88.218,66	-	500	1.000	11.000	0	
Abgleich Unterabschnitt 8809								
	Einnahmen	-	400.000	400.000	272.000	0	0	
	Ausgaben	88.218,66	-	500	1.000	11.000	0	
	Abgleich UA 8809	88.218,66-	400.000	399.500	271.000	11.000-	0	

B. Vermögenshaushalt 2025 - Modell 1 aus den rechtskräftigen Vorjahreswerten kopiert						Beträge in EUR	
Einzelplan: 8		Wirtschaftl. Unternehmen Grund- u. Sondervermögen					
Unterabschnitt: 8814		Unbebaute Grundbesitz -4-					
Gr	Bezeichnung/*Erläuterungen	Ergebnis 2023	Ansatz 2024	Ansatz 2025	2026	Finanzplanungswerte 2027	2028
<b>E i n n a h m e n</b>							
3400	Veräußerung von Grundstücken, baulichen Anlagen und grundstücksgleichen Rechten *Gewerbegebiet Lengfeld	-	-	0	0	0	0
3524	Erschließungsgebote (Ablösungsbeiträge) *Gewerbegebiet Lengfeld	-	-	0	0	0	0
	Einnahmen UA 8814	-	-	0	0	0	0
<b>A u s g a b e n</b>							
9320	Erwerb von Grundstücken und baulichen Anlagen *Gewerbegebiet Lengfeld	-	-	0	0	0	0
9500	Tiefbaumaßnahmen *Gewerbegebiet Lengfeld	3.943,09	-	0	0	0	0
	Ausgaben UA 8814	3.943,09	-	0	0	0	0
<b>Abgleich Unterabschnitt 8814</b>							
	Einnahmen	-	-	0	0	0	0
	Ausgaben	3.943,09	-	0	0	0	0
	Abgleich UA 8814	3.943,09-	-	0	0	0	0

B. Vermögenshaushalt 2025 - Modell 1 aus den rechtskräftigen Vorjahreswerten kopiert Abgleich der Abschnitte und des Einzelplanes Einzelplan: 8 Wirtschaftl. Unternehmen Grund- u. Sondervermögen		Beträge in EUR					
		Ergebnis 2023	Ansatz 2024	Ansatz 2025	2026	Finanzplanungswerte 2027	2028
81	Einnahmen	-	-	573.328	310.000	90.000	0
	Ausgaben	-	-	500.000	400.000	100.000	0
	Abgleich	-	-	73.328	90.000-	10.000-	0
86	Einnahmen	-	49.968	49.968	0	0	0
	Ausgaben	412.364,61	502.900	383.500	300.000	0	0
	Abgleich	412.364,61-	452.932-	333.532-	300.000-	0	0
87	Einnahmen	-	-	-	-	-	-
	Ausgaben	400.000,00	-	0	0	0	0
	Abgleich	400.000,00-	-	0	0	0	0
88	Einnahmen	-	400.000	400.000	272.000	0	0
	Ausgaben	92.161,75	4.500	1.750.500	1.000	11.000	0
	Abgleich	92.161,75-	395.500	1.350.500-	271.000	11.000-	0
8	Einnahmen	-	449.968	1.023.296	582.000	90.000	0
	Ausgaben	904.526,36	507.400	2.634.000	701.000	111.000	0
	Abgleich	904.526,36-	57.432-	1.610.704-	119.000-	21.000-	0





B. Vermögenshaushalt

Einzelplan 9

Allgemeine Finanzwirtschaft

B. Vermögenshaushalt 2025 - Modell 1 aus den rechtskräftigen Vorjahreswerten kopiert						Beträge in EUR	
Einzelplan: 9 Allgemeine Finanzwirtschaft							
Unterabschnitt: 9000 Steuern, allgemeine Zuweisungen und allgemeine Umlagen							
Gr	Bezeichnung/*Erläuterungen	Ergebnis 2023	Ansatz 2024	Ansatz 2025	2026	Finanzplanungswerte 2027	2028
	Einnahmen						
3614	Investitionspauschale (Art. 12 FAG)	206.078,00	206.078	200.815	200.815	200.815	200.815
	Einnahmen UA 9000	206.078,00	206.078	200.815	200.815	200.815	200.815
	Ausgaben						
	kein Konto vorhanden						
	Abgleich Unterabschnitt 9000						
	Einnahmen	206.078,00	206.078	200.815	200.815	200.815	200.815
	Ausgaben	-	-	-	-	-	-
	Abgleich UA 9000	206.078,00	206.078	200.815	200.815	200.815	200.815

B. Vermögenshaushalt 2025 - Modell 1 aus den rechtskräftigen Vorjahreswerten kopiert						Beträge in EUR	
Einzelplan: 9		Allgemeine Finanzwirtschaft					
Unterabschnitt: 9101		Allgemeine Rücklage (einschließlich Zinserträge)					
Gr	Bezeichnung/*Erläuterungen	Ergebnis 2023	Ansatz 2024	Ansatz 2025	2026	Finanzplanungswerte 2027	2028
E i n n a h m e n							
3100	Entnahme aus Rücklagen (ohne Sonderrücklagen)	2.000.000,00	2.716.600	2.173.438	947.588	747.115	0
	Einnahmen UA 9101	2.000.000,00	2.716.600	2.173.438	947.588	747.115	0
A u s g a b e n							
9100	Zuführung an Rücklagen (ohne Sonderrücklagen)	1.517.968,97	-	0	171.329	0	0
9110	Zuführung an Sonderrücklagen für Abschreibungserlöse aus zuwendungsfäh. Vermögen *Ausgleichszahlung i. S. Kaisertherme von Bezirk und LKR Keilheim	-	-	0	1.750.000	2.100.000	350.000
	Ausgaben UA 9101	1.517.968,97	-	0	1.921.329	2.100.000	350.000
Abgleich Unterabschnitt 9101							
	Einnahmen	2.000.000,00	2.716.600	2.173.438	947.588	747.115	0
	Ausgaben	1.517.968,97	-	0	1.921.329	2.100.000	350.000
	Abgleich UA 9101	482.031,03	2.716.600	2.173.438	973.741-	1.352.885-	350.000-

B. Vermögenshaushalt 2025 - Modell 1 aus den rechtskräftigen Vorjahreswerten kopiert						Beträge in EUR	
Einzelplan: 9		Allgemeine Finanzwirtschaft					
Unterabschnitt: 9121		Kredite, innere Darl., Kreditsbeschaff.-Kosten, Schuldendienst, Schuldendiensthilfe v. Dritten					
Gr	Bezeichnung/*Erläuterungen	Ergebnis 2023	Ansatz 2024	Ansatz 2025	2026	Finanzplanungswerte 2027	2028
<b>Einnahmen</b>							
3706	vom Bund, ERP-Sondervermögen	-	-	0	0	0	0
3716	vom Land	-	-	0	0	0	0
3766	von sonstigen öffentlichen Sonderrechnungen	-	-	0	0	0	0
3767	von sonstigen öffentlichen Sonderrechnungen - Umschuldung -	-	-	0	0	0	0
3776	von Kreditinstituten (einschl. Sparkassen)	5.000.000,00	4.302.006	0	0	0	0
37761	von Kreditinstituten (einschl. Sparkassen) Kreditermächtigungen Vorjahre *Kreditermächtigung aus HH-Satzung 2024	-	-	4.300.000	0	0	0
3777	von Kreditinstituten (einschl. Sparkassen) - Umschuldung -	-	-	0	0	0	0
	<b>Einnahmen UA 9121</b>	<b>5.000.000,00</b>	<b>4.302.006</b>	<b>4.300.000</b>	<b>0</b>	<b>0</b>	<b>0</b>
<b>Ausgaben</b>							
9706	Tilgung an Bund	-	-	0	0	0	0
9766	Tilgungsausgaben an sonstige öffentliche Sonderrechnungen	-	-	0	0	0	0
9767	Außerordentl. Tilgungsausgaben und Umschuldung an sonstige öffentliche Sonderrechnungen	-	-	0	0	0	0
9776	Tilgungsausgaben an private Unternehmen (einschl. Sparkassen)	1.027.667,27	1.346.000	1.541.000	1.477.000	1.411.000	1.409.000
9777	Außerordentliche Tilgungsausgaben und Umschuldung an private Unternehmen	-	-	100.000	100.000	369.000	520.000
9787	Außerordentliche Tilgungsausgaben und Umschuldung an die übrigen Bereiche	-	-	0	0	0	0
9900	Kreditsbeschaffungskosten, Disagio	-	-	0	0	0	-
	<b>Ausgaben UA 9121</b>	<b>1.027.667,27</b>	<b>1.346.000</b>	<b>1.641.000</b>	<b>1.577.000</b>	<b>1.780.000</b>	<b>1.929.000</b>
<b>Abgleich Unterabschnitt 9121</b>							
	<b>Einnahmen</b>	<b>5.000.000,00</b>	<b>4.302.006</b>	<b>4.300.000</b>	<b>0</b>	<b>0</b>	<b>0</b>
	<b>Ausgaben</b>	<b>1.027.667,27</b>	<b>1.346.000</b>	<b>1.641.000</b>	<b>1.577.000</b>	<b>1.780.000</b>	<b>1.929.000</b>
	<b>Abgleich UA 9121</b>	<b>3.972.332,73</b>	<b>2.956.006</b>	<b>2.659.000</b>	<b>1.577.000-</b>	<b>1.780.000-</b>	<b>1.929.000-</b>

B. Vermögenshaushalt 2025 - Modell 1 aus den rechtskräftigen Vorjahreswerten kopiert						Beträge in EUR	
Einzelplan: 9		Allgemeine Finanzwirtschaft					
Unterabschnitt: 9161		Zuführungen zwischen Verwaltungs- und Vermögenshaushalt					
Gr	Bezeichnung/*Erläuterungen	Ergebnis 2023	Ansatz 2024	Ansatz 2025	2026	Finanzplanungswerte 2027	2028
<b>E i n n a h m e n</b>							
3000	Zuführung vom Verwaltungshaushalt (ohne Sonderrücklagen)	3.049.162,42	-	0	0	0	0
	Einnahmen UA 9161	3.049.162,42	-	0	0	0	0
<b>A u s g a b e n</b>							
9000	Zuführung zum Verwaltungshaushalt (ohne Sonderrücklagen)	-	852.325	1.967.072	947.588	747.115	0
	Ausgaben UA 9161	-	852.325	1.967.072	947.588	747.115	0
<b>Abgleich Unterabschnitt 9161</b>							
	Einnahmen	3.049.162,42	-	0	0	0	0
	Ausgaben	-	852.325	1.967.072	947.588	747.115	0
	Abgleich UA 9161	3.049.162,42	852.325-	1.967.072-	947.588-	747.115-	0

B. Vermögenshaushalt 2025 - Modell 1 aus den rechtskräftigen Vorjahreswerten kopiert						Beträge in EUR	
Einzelplan: 9		Allgemeine Finanzwirtschaft					
Unterabschnitt: 9200		Abwicklung der Vorjahre					
Gr	Bezeichnung/*Erläuterungen	Ergebnis 2023	Ansatz 2024	Ansatz 2025	2026	Finanzplanungswerte 2027	2028
E i n n a h m e n							
3920	Durchbuchung von SolI-Fehl beträgen	-	-	0	0	0	0
3950	Abschlusstechnische Vorgänge (Ist-Überschuss des VermHH)	-	-	0	0	0	0
	Einnahmen UA 9200	-	-	0	0	0	0
A u s g a b e n							
9920	Deckung von Fehl beträgen (SolI-Fehl beträgen)	-	-	0	0	0	-
9950	Abschlusstechnische Vorgänge (Ist-Fehl betrag des VermHH)	-	-	0	0	0	-
	Ausgaben UA 9200	-	-	0	0	0	0
Abgleich Unterabschnitt 9200							
	Einnahmen	-	-	0	0	0	0
	Ausgaben	-	-	0	0	0	0
	Abgleich UA 9200	-	-	0	0	0	0

B. Vermögenshaushalt 2025 - Modell 1 aus den rechtskräftigen Vorjahreswerten kopiert						Beträge in EUR	
Einzelplan: 9		Allgemeine Finanzwirtschaft					
Unterabschnitt: 9699		Verrechnungstechnischer Abschnitt					
Gr	Bezeichnung/*Erläuterungen	Ergebnis 2023	Ansatz 2024	Ansatz 2025	2026	Finanzplanungswerte 2027	2028
E i n n a h m e n							
3999	Verrechnung von Einnahmebuchg. im Vermögens-HH; die angeord. HH-stelle war nicht eröffnet	-	-	0	0	0	0
	Einnahmen UA 9699	-	-	0	0	0	0
A u s g a b e n							
9999	Verrechnung von Ausgabebuchg. im Vermögens-HH; die angeord. HH-stelle war nicht eröffnet	-	-	0	0	0	-
	Ausgaben UA 9699	-	-	0	0	0	0
Abgleich Unterabschnitt 9699							
	Einnahmen	-	-	0	0	0	0
	Ausgaben	-	-	0	0	0	0
	Abgleich UA 9699	-	-	0	0	0	0

B. Vermögenshaushalt 2025 - Modell 1 aus den rechtskräftigen Vorjahreswerten kopiert Abgleich der Abschnitte und des Einzelplanes Einzelplan: 9 Allgemeine Finanzwirtschaft		Beträge in EUR					
		Ergebnis 2023	Ansatz 2024	Ansatz 2025	2026	Finanzplanungswerte 2027	2028
90	Einnahmen	206.078,00	206.078	200.815	200.815	200.815	200.815
	Ausgaben	-	-	-	-	-	-
	Abgleich	206.078,00	206.078	200.815	200.815	200.815	200.815
91	Einnahmen	10.049.162,42	7.018.606	6.473.438	947.588	747.115	0
	Ausgaben	2.545.636,24	2.198.325	3.608.072	4.445.917	4.627.115	2.279.000
	Abgleich	7.503.526,18	4.820.281	2.865.366	3.498.329-	3.880.000-	2.279.000-
92	Einnahmen	-	-	0	0	0	0
	Ausgaben	-	-	0	0	0	0
	Abgleich	-	-	0	0	0	0
96	Einnahmen	-	-	0	0	0	0
	Ausgaben	-	-	0	0	0	0
	Abgleich	-	-	0	0	0	0
9	Einnahmen	10.255.240,42	7.224.684	6.674.253	1.148.403	947.930	200.815
	Ausgaben	2.545.636,24	2.198.325	3.608.072	4.445.917	4.627.115	2.279.000
	Abgleich	7.709.604,18	5.026.359	3.066.181	3.297.514-	3.679.185-	2.078.185-



# **Verpflichtungsermächtigungen 2025**

**Markt Bad Abbach**

**2025**



Ei nzel ü bersi cht Verpfl ichtungsermächtigungen 2025 - Model l 1 aus den rechtskräftigen Vorjahre							Beträge i n EUR	
Jahr	Haushal ts- stel le	2026	2027	Voraussi chtl ich fäl l i ge 2028	Ausgaben 2029	2030	2031	Fol gejahre
2025	1301 . 9357	87.000	-	-	-	-	-	-
	Summe 2025	87.000	-	-	-	-	-	-
	Summe gesamt	87.000	-	-	-	-	-	-



# **Deckungsringe - Personalkosten**

## **Markt Bad Abbach**

**2025**



Verzeichnis der gegenseitigen Deckungsringe 2025 - Modell 1 aus den rechtskräftigen Vorjah

Beträge in EUR

Deckungsring: 41 Deckungsring 41

Verwaltungshaushalt

HHST	Ansatz 2025	HHST	Ansatz 2025	HHST	Ansatz 2025
0000 .4090	63.000	0000 .4100	121.900	0000 .4300	42.600
0000 .4480	1.500	0000 .5620	2.600	0000 .6540	300
0000 .6541	4.500	0200 .4100	174.000	0200 .4140	520.000
0200 .4300	150.000	0200 .4340	41.200	0200 .4440	104.000
0200 .5620	14.000	0200 .6540	700	0241 .4140	38.600
0241 .4340	3.100	0241 .4440	7.800	0241 .5209	0
0241 .5620	0	0241 .6540	0	0301 .4140	80.100
0301 .4340	6.500	0301 .4440	14.800	0301 .5620	6.000
0301 .6540	500	0331 .4100	60.000	0331 .4140	50.500
0331 .4300	20.400	0331 .4340	4.100	0331 .4440	11.000
0331 .5620	2.800	0331 .6540	200	0336 .4140	0
0336 .4340	0	0336 .4440	0	0341 .4140	84.800
0341 .4340	6.900	0341 .4440	17.200	0341 .5620	2.500
0341 .6540	300	0501 .4100	43.000	0501 .4140	0
0501 .4300	20.900	0501 .4340	0	0501 .4440	0
0501 .5620	4.500	0501 .6540	500	0521 .5620	3.000
0521 .6540	200	0600 .4140	122.400	0600 .4160	500
0600 .4340	11.100	0600 .4440	26.500	0600 .4590	0
0600 .5620	9.700	0603 .4140	129.000	0603 .4340	10.500
0603 .4440	26.000	0603 .5620	500	0603 .6540	100
0800 .4590	101.000	0800 .4690	11.000	0800 .5620	12.000
0800 .5690	10.000	0801 .5620	7.000	0801 .6540	500
1301 .4090	43.000	1301 .4140	53.500	1301 .4340	4.400
1301 .4440	10.500	1301 .5620	20.000	1301 .6540	600
1302 .5620	2.000	1303 .5620	1.700	2110 .4140	645.300
2110 .4160	25.000	2110 .4340	49.700	2110 .4380	800
2110 .4440	129.700	2110 .4480	2.000	2110 .4590	300
2110 .5620	2.500	2110 .6540	300	2110 .6560	300
2130 .4140	284.300	2130 .4160	500	2130 .4340	22.100
2130 .4440	60.000	2130 .4480	2.000	2130 .4590	200
2130 .5620	500	2130 .6540	0	3210 .4140	1.100
3210 .4340	100	3210 .4440	250	3210 .4480	5
3230 .4140	72.500	3230 .4340	4.500	3230 .4440	17.700
3520 .4140	61.800	3520 .4340	4.500	3520 .4440	13.000
3520 .5620	1.000	3520 .6540	300	4600 .4140	140.100
4600 .4340	11.300	4600 .4440	28.500	4600 .4590	100
4600 .5620	500	4600 .6540	400	5700 .4140	56.300
5700 .4160	0	5700 .4340	4.600	5700 .4440	11.500
5700 .4480	0	5700 .4590	200	5700 .5620	1.500
5700 .6540	0	6001 .4100	111.000	6001 .4140	252.700
6001 .4300	38.300	6001 .4340	20.700	6001 .4440	51.500
6001 .5620	18.000	6001 .6540	1.000	6011 .4140	89.400
6011 .4340	7.200	6011 .4440	16.500	6021 .4140	79.000
6021 .4340	7.200	6021 .4440	17.500	6300 .4140	1.700.000
6300 .4160	4.500	6300 .4340	137.300	6300 .4440	338.300
6300 .4480	500	6300 .4590	1.000	6300 .5620	10.000
6300 .6540	200	7000 .4140	0	7000 .4340	0
7000 .4440	0	7000 .4590	0	7000 .5620	0
7000 .6540	0	7280 .4140	70.100	7280 .4340	2.500
7280 .4440	15.700	7280 .6540	100	7500 .4100	29.000
7500 .4140	41.200	7500 .4160	0	7500 .4300	7.400
7500 .4340	2.800	7500 .4380	0	7500 .4440	9.100
7500 .4480	0	7620 .4140	0	7620 .4340	0
7620 .4440	0	7620 .5620	600	7901 .4140	184.700
7901 .4340	14.400	7901 .4440	35.500	7901 .5620	9.000
7901 .6540	500	7910 .4140	0	7910 .4340	0
7910 .4440	0	8600 .4140	353.800	8600 .4160	0
8600 .4340	25.000	8600 .4380	0	8600 .4440	73.500
8600 .4480	0	8600 .4590	300	8600 .5620	10.200
8600 .6540	300				
Summe	7.788.755				





# **Finanzplan 2024 - 2028**

## **Markt Bad Abbach**

**2025**



Finanzplan 2025 - Modell 1 aus den rechtskräftigen Vorjahreswerten kopiert					Beträge in EUR (Tausend)					
1. Einnahmen und Ausgaben nach Arten					2024	2025	2026	2027	2028	Fi. Rest
					4	5	6	7	8	9
Einnahmen des Verwaltungshaushalts										
Steuern, allg. Zuweisungen u. Umlagen										
01	000,001	Grundsteuern A und B			1.327	1.623	1.623	1.623	1.623	-
02	003,004	Gewerbesteuer nach Ertrag u. Kapital (einschl. Lohnsummensteuer)			3.300	3.800	3.800	3.800	3.800	-
03	01	Gemeindeanteil a. d. Einkommensteuer			10.990	11.604	11.586	11.586	11.586	-
04	02,03	Andere Steuern u. steuerähnliche Einn.			40	40	40	40	40	-
05	00 - 03	Steuern zusammen			15.657	17.067	17.049	17.049	17.049	-
06	04-06, 08, 09	Allgemeine Zuweisungen			5.345	5.681	5.406	5.406	5.406	-
07	07	Allgemeine Umlagen			-	-	-	-	-	-
08	0	Steuern, allgemeine Zuweisungen und Umlagen zusammen (Hauptgruppe 0)			21.002	22.748	22.455	22.455	22.455	-
Einnahmen aus Verwaltung u. Betrieb										
09	10, 11, 12	Gebühren und ähnliche Entgelte, zweckgebundene Abgaben			1.949	852	795	795	795	-
10	13, 14, 15	Einnahmen aus Verkauf, Mieten und Pachten, sonstige Verwaltungs- und Betriebseinnahmen			400	438	374	375	377	-
	16, 17, 19	Erstattung von Verwaltungs- und Betriebsausgaben, Zuweisungen und Zuschüsse für lfd. Zwecke								
11	160, 170, 19	vom Bund, LAF, ERP-Sondervermögen			4	11	4	8	8	-
12	161, 171	vom Land			3.265	3.669	3.527	3.519	3.519	-
13	162, 163, 172, 173	von Gemeinden, Gemeindeverbänden Zweckverbänden			154	205	94	98	97	-
14	164-168, 169, 174-178	von sonstigen Bereichen			404	158	149	149	149	-
15	1	Einnahmen aus Verwaltung und Betrieb zusammen (Hauptgruppe 1)			6.176	5.333	4.944	4.944	4.945	-
Sonstige Finanzeinnahmen										
16	20	Zinseinnahmen			49	76	171	76	74	-
17	23	Schuldendiensthilfen			-	-	-	-	-	-
18	21, 22, 24-28	übrige Finanzeinnahmen			1.996	2.460	1.427	1.219	470	-
19	2	Sonstige Finanzeinnahmen zusammen (Hauptgruppe 2)			2.045	2.537	1.599	1.295	543	-
20	0-2	Einnahmen des Verwaltungshaushalts zusammen (Hauptgruppe 0-2)			29.223	30.618	28.997	28.693	27.943	-

Finanzplan 2025 - Modell 1 aus den rechtskräftigen Vorjahreswerten kopiert				Beträge in EUR (Tausend)					
1. Einnahmen und Ausgaben nach Arten				2024	2025	2026	2027	2028	Fi. Rest
				4	5	6	7	8	9
Einnahmen des Vermögenshaushalts									
Einnahmen des Vermögenshaushalts									
21	30	Zuführung vom Verwaltungshaushalt	-	-	-	-	-	-	-
22	31	Entnahmen aus Rücklagen	2.717	2.173	948	747	-	-	-
23	32, 33, 34	Rückfl. v. Darlehen u. Kapitaleinl., Einnahmen aus der Veräußerung von Beteiligungen und von Sachen des Anlagevermögens	145	404	2.250	2.250	-	-	-
24	35	Beiträge und ähnliche Entgelte	206	215	-	-	-	-	-
	36	Zuweisungen, Zuschüsse für Invest. und Invest. förderungsmaßnahmen							
25	360	vom Bund, LAF, ERP-Sondervermögen	75	104	282	-	-	-	-
26	361	vom Land	2.787	3.560	4.145	1.841	378	-	-
27	362, 363	von Gemeinden, Gemeindeverbänden, Zweckverbänden und dgl.	89	3.872	3.872	4.222	350	-	-
28	364-368	von sonstigen Bereichen	35	26	247	10	10	-	-
	37	Einnahmen aus Krediten und Inneren Darlehen							
29	370	vom Bund, LAF, ERP-Sondervermögen	-	-	-	-	-	-	-
30	371	vom Land	-	-	-	-	-	-	-
31	372, 373	von Gemeinden, Gemeindeverbänden, Zweckverbänden und dgl.	-	-	-	-	-	-	-
32	374-378	vom sonst. öffentlichen Bereich und Kreditmarkt	4.302	4.300	-	-	-	-	-
33	379	Innere Darlehen	-	-	-	-	-	-	-
34	3	Einnahmen des Vermögenshaushalts zusammen (Hauptgruppe 3)	10.356	14.655	11.744	9.070	738	-	-
35	0-3	Summe der Einnahmen (Hauptgruppen 0-3)	39.579	45.272	40.741	37.763	28.681	-	-

Finanzplan 2025 - Modell 1 aus den rechtskräftigen Vorjahreswerten kopiert					Beträge in EUR (Tausend)					
1. Einnahmen und Ausgaben nach Arten					2024	2025	2026	2027	2028	Fi. Rest
					4	5	6	7	8	9
Ausgaben des Verwaltungshaushalts										
36	40-47	Personal ausgaben (Hauptgruppe 4)	7.317	7.634	7.714	7.790	7.899	-		
Sächlicher Verwaltungs- und Betriebsaufwand										
37	50-66, 69	Sächlicher Verwaltungs- und Betriebsaufwand	7.148	7.882	6.368	6.333	6.320	-		
38	670-678	Erstattung von Ausgaben des Verwaltungshaushalts	246	371	241	241	241	-		
39	679	Innere Verrechnungen	184	50	50	50	50	-		
40	68	Kalkulatorische Kosten	824	179	165	157	155	-		
41	5/6	Sächl. Verwaltungs- und Betriebsaufwand zusammen (Hauptgruppe 5/6)	8.402	8.482	6.823	6.780	6.765	-		
Zuweisungen u. Zuschüsse										
42	70	Zuschüsse für lfd. Zwecke an soziale oder ähnliche Einrichtungen	4.727	5.219	4.996	4.996	4.996	-		
	71, 72	Zuweisungen u. sonstige Zuschüsse für lfd. Zwecke, Schuldenstilf								
43	710, 720	an Bund, LAF, ERP-Sondervermögen	-	-	-	-	-	-		
44	711, 721	an Land	11	13	13	13	13	-		
45	712, 713, 722, 723	an Gemeinden, Gemeindeverbände Zweckverbände und dgl.	91	135	99	125	134	-		
46	715, 716 725, 726	an kommunale u. sonstige öffentl. Sonderrechnungen	8	8	8	8	8	-		
47	714, 717 718, 724, 727, 728	an sonstige Bereiche	-	-	-	-	-	-		
48	73-78	Leistungen der Sozialhilfe u. ä.	-	-	-	-	-	-		
49	7	Zuweisungen und Zuschüsse zusammen (Hauptgruppe 7)	4.836	5.375	5.116	5.142	5.151	-		
Sonstige Finanzausgaben										
50	80	Zinsausgaben	376	440	410	380	350	-		
51	81	Gewerbesteuerumlage	297	342	342	342	342	-		
52	82, 83	Allgem. Zuweisungen und Umlagen	7.994	8.342	8.590	8.750	8.750	-		
53	84, 85	Weitere Finanzausgaben, Deckungsreserve	2	3	3	3	3	-		
54	86	Zuführung zum Vermögenshaushalt	-	-	-	-	-	-		
55	8	Sonstige Finanzausgaben zusammen (Hauptgruppe 8)	8.668	9.127	9.345	9.475	9.445	-		
56	4-8	Ausgaben des Verwaltungshaushalts zusammen (Hauptgruppe 4-8)	29.223	30.618	28.997	29.186	29.259	-		

Finanzplan 2025 - Modell 1 aus den rechtskräftigen Vorjahreswerten kopiert					Beträge in EUR (Tausend)					
1. Einnahmen und Ausgaben nach Arten					2024	2025	2026	2027	2028	Fi. Rest
					4	5	6	7	8	9
Ausgaben des Vermögenshaushalts										
	92, 98	Gewährung von Darlehen, Zuweisungen und Zuschüsse für Investitionen								
57	920, 980	an Bund, LAF, ERP-Sondervermögen	-	-	-	-	-	-	-	-
58	921, 981	an Land	-	-	-	-	-	-	-	-
59	922, 982, 923, 983	an Gemeinden, Gemeindeverbände Zweckverbände und dgl.	328	310	300	-	-	-	-	-
60	924-928, 984-988	an sonstige Bereiche	80	2.288	538	238	138	-	-	-
	93	Vermögenserwerb								
61	930	von Beteiligungen, Kapitalag.	-	-	-	-	-	-	-	-
62	932	von Grundstücken	1.039	400	-	-	-	-	-	-
63	935-939	von beweglichen Sachen des Anlagevermögens	772	793	191	104	166	-	-	-
64	94, 95, 96	Baumaßnahmen	5.939	7.256	6.270	4.232	2.230	-	-	-
65	92, 93, 94, 95, 96, 98	Investitionen u. Invest.-Förderungsmaßnahmen zusammen	8.158	11.046	7.298	4.573	2.534	-	-	-
66	90	Zuführung zum Verwaltungshaushalt	852	1.967	948	747	-	-	-	-
67	91	Zuführungen an Rücklagen	-	-	1.921	2.100	350	-	-	-
	97	Tilgung von Krediten, Rückzahlung von Inneren Darlehen								
68	970	an Bund, LAF, ERP-Sondervermögen	-	-	-	-	-	-	-	-
69	971	an Land	-	-	-	-	-	-	-	-
70	972, 973	an Gemeinden, Gemeindeverbände Zweckverbände und dgl.	-	-	-	-	-	-	-	-
71	974 - 978	an sonstigen öffentlichen Bereich und Kreditmarkt	1.346	1.641	1.577	1.780	1.929	-	-	-
72	979	Rückzahlung von inneren Darlehen	-	-	-	-	-	-	-	-
73	992	Deckung von Fehlbeträgen	-	-	-	-	-	-	-	-
74	990, 991	übrige Ausg. d. Vermögenshaushalts	-	-	-	-	-	-	-	-
75	90, 91, 97, 99	sonst. Ausgaben des Vermögenshaushalts zusammen	2.198	3.608	4.446	4.627	2.279	-	-	-
76	9	Ausgaben des Vermögenshaushalts zusammen (Hauptgruppe 9)	10.356	14.655	11.744	9.200	4.813	-	-	-
77	4-9	Summe d. Ausgaben (Hauptgruppe 4-9)	39.579	45.272	40.741	38.386	34.072	-	-	-

Finanzplan 2025 - Modell 1 aus den rechtskräftigen Vorjahreswerten kopiert					Beträge in EUR (Tausend)					
2. Investitionen und Inv.förderungsmaßnahmen nach Aufgabenbereichen										
- Ausgaben -										
					2024	2025	2026	2027	2028	Fi. Rest
					4	5	6	7	8	9
01	00 - 08	Allgemeine Verwaltung	137	64	10	10	130	-		
02	10 - 16	Öffentliche Sicherheit und Ordnung	649	722	715	595	500	-		
Schulen										
03	21	Grund- und Hauptschulen	3.455	3.804	1.690	250	-	-		
04	22	Realschulen	-	-	-	-	-	-		
05	23	Gymnasien, Kollegs (ohne berufliche Gymnasien)	-	-	-	-	-	-		
06	24 - 26	Berufsbildende Schulen	-	-	-	-	-	-		
07	27	Förderschulen	-	-	-	-	-	-		
08	28	Gesamtschulen, Schulzentren	-	-	-	-	-	-		
09	20, 29	Übriges	-	-	-	-	-	-		
10	2	Einzelplan -2- Zusammen	3.455	3.804	1.690	250	-	-		
Wissenschaft, Forschung, Kulturpflege										
11	31	Wissenschaft, Forschung	-	-	-	-	-	-		
12	35	Volksbildung	-	-	-	-	-	-		
13	30, 32-34 36, 37	Übriges	27	10	-	-	-	-		
14	3	Einzelplan -3- Zusammen	27	10	-	-	-	-		
Soziale Sicherung										
15	43, 46	Einrichtungen d. Sozialhilfe, Kriegsopferfürsorge u. Jugendhilfe	350	105	136	31	30	-		
16	40-42, 44, 45, 47-49	Übriges	-	-	-	-	-	-		
17	4	Einzelplan -4- zusammen	350	105	136	31	30	-		
Gesundheit, Sport, Erholung										
18	51	Krankenhäuser	-	-	-	-	-	-		
19	50, 54	Sonst. Einricht. d. Gesundheitswesens	-	-	-	-	-	-		
20	55 - 57	Sport, Badeanstalten	87	206	1.038	1.038	538	-		
11	58, 59	Übriges	-	-	-	-	-	-		
22	5	Einzelplan -5- zusammen	87	206	1.038	1.038	538	-		

Finanzplan 2025 - Modell 1 aus den rechtskräftigen Vorjahreswerten kopiert 2. Investitionen und Inv.förderungsmaßnahmen nach Aufgabenbereichen - Ausgaben -					Beträge in EUR (Tausend)					
					2024 4	2025 5	2026 6	2027 7	2028 8	Fi. Rest 9
Bau und Wohnungswesen, Verkehr										
23	63 - 66	Straßen			1.174	2.017	1.304	1.239	936	-
24	60-62, 67-69	Übriges			458	389	580	500	100	-
25	6	Einzelplan -6- zusammen			1.632	2.406	1.884	1.739	1.036	-
Öffentliche Einrichtungen, Wirtschaftsförderung										
26	70, 71	Abwasserbeseitigung			337	22	-	-	-	-
27	72	Abfallbeseitigung			4	-	-	-	-	-
28	73 - 79	Übriges			972	1.075	1.125	800	300	-
29	7	Einzelplan -7- zusammen			1.313	1.096	1.125	800	300	-
Wirtschaftliche Unternehmen, Allg. Grund- und Sondervermögen										
30	80 - 87	Wirtschaftliche Unternehmen			503	884	700	100	-	-
31	88, 89	Allg. Grund- und Sondervermögen			5	1.751	1	11	-	-
32	8	Einzelplan -8- zusammen			507	2.634	701	111	-	-
Gesamtzusammenstellung										
33	0 - 8	Invest. und Invest.förderungs- maßnahmen (siehe I.f.d.Nr. 65 Teil 1)			8.158	11.046	7.298	4.573	2.534	-



**Kostenrechnende Einrichtungen**  
**Markt Bad Abbach**  
**2025**



Verzeichnis der Kostenrechnenden Einrichtungen 2025 - Modell 1 aus den rechtskräftigen Vorjah				Beträge in EUR	
Einrichtung: 70 Abwasserbeseitigung					
Gliederung 7000	Gliederungstext Abwasserbeseitigung				
Gruppierung	Gruppierungstext	Ansatz 2025	Ansatz 2024	Ergebnis 2023	
<b>A. Einnahmen</b>					
1. Benutzungsgebühren u. ä. Entgelte (Gr. 11)					
1111	Kanal benutzungsgebühren	5.000	49.000	51.053,54	
1112	Kanal benutzungsgebühren	12.400	1.160.000	1.167.077,12	
	Summe 1	17.400	1.209.000	1.218.130,66	
2. Erstattungen					
2.1 Erstattungen o. Innere Verrechnungen (UGr. 160 - 168)					
1620	von Gemeinden/Gv	75.000	70.000	65.169,90	
1630	Erstattungen durch Zweckverbände	40.000	-	-	
	Summe 2.1	115.000	70.000	65.169,90	
2.2 Innere Verrechnungen (UGr. 169)					
1690	Innere Verrechnungen	0	148.000	147.274,00	
1691	Innere Verrechnungen	0	0	-	
	Summe 2.2	0	148.000	147.274,00	
	Summe 2	115.000	218.000	212.443,90	
3. Zuweisungen, Zuschüsse f. lfd. Zwecke (Gr. 17)					
1710	Land	0	0	272,00	
	Summe 3	0	0	272,00	
4. Sonstige Einnahmen					
1362	Entgelte aus Stromlieferungsverträgen	710	5.000	6.443,35	
1553	Regressansprüche	0	0	7.226,38	
1590	Verschiedene Verwaltungs- und Betriebsleistungen	3.500	15.000	73,53	
	Summe 4	4.210	20.000	13.743,26	
	Summe Einnahmen	136.610	1.447.000	1.444.589,82	
<b>B. Ausgaben</b>					
1. Betriebskosten					
1.1 Personalausgaben (HGr. 4)					
4140	Entgelte für tariflich Beschäftigte	0	323.200	247.572,71	
4340	Beiträge zu Versorgungskassen 'Tariflich Beschäftigte'	0	25.600	20.808,24	
4440	Beiträge zur gesetzlichen Sozialversicherung 'Tariflich Beschäftigte'	0	67.600	49.230,89	
4590	Beihilfen, Unterstützungen u. ä.	0	200	21,44	
	Summe 1.1	0	416.600	317.633,28	

Verzeichnis der Kostenrechnenden Einrichtungen 2025 - Modell 1 aus den rechtskräftigen Vorjah				Beträge in EUR
Einrichtung: 70 Abwasserbeseitigung				
Gruppierung	Gruppierungstext	Ansatz 2025	Ansatz 2024	Ergebnis 2023
1.2	Sachausgaben (Gr. 52 - 66)			
5200	Geräte und Ausstattung	0	0	1.021,81
5209	Geräte, Ausstattungs- und sonstige Gebrauchsgegenstände	0	500	172,13
5280	Sonstige Gebrauchsgegenstände selbständig nutzbar			
	Wert zw. 250 € und 800 €	0	1.500	-
5400	Bewirtschaftung der Grundstücke und Gebäude	0	1.000	0,00
5410	Haus-, Grundstückslasten	0	15.300	15.275,36
5460	Versicherung von Gebäuden und Grundstücken	8.800	9.300	9.092,03
5500	Hal tung von Fahrzeugen			
	TÜV, Kundendienst, Reparaturen	0	6.000	2.781,05
5520	Reifenbedarf	0	1.500	169,93
5540	Betriebs- und Schmierstoffe	800	8.200	7.841,69
5550	Kfz-Steuern	0	950	757,00
5560	Kfz-Versicherungen	0	3.200	2.977,06
5600	Dienst- und Schutzkleidung, pers. Ausrüstungsgegenstände	0	2.000	1.761,41
5620	Aus- und Fortbildung, Umschulung	0	2.500	2.889,55
6300	Verschiedene Aufwendungen für Verwaltung und Betrieb	5.000	-	-
6322	EDV-Kosten an Dritte	0	800	597,59
6340	Energie für Betriebszwecke	8.700	72.000	70.886,90
6400	Steuern, Versicherungen, Leistungen bei nicht-versicherten Schäden	0	9.800	9.235,35
6520	Telefongebühren	800	5.700	5.665,92
6540	Dienstleistungen	0	500	0,00
6550	Sachverständigenkosten, Gerichtskosten u.ä.	7.100	8.000	-
6560	Sachkosten (für GUV)	0	1.000	735,41
6610	Mitgliedsbeiträge an Verbände, Vereine und dgl.	0	420	460,00
	Summe 1.2	31.200	150.170	132.320,19
	Summe 1	31.200	566.770	449.953,47
2.	Erstattungen			
2.1	Erstattungen o. Innere Verrechnungen (UGr. 670 - 678)			
6730	Erstattungen an Zweckverbände und dgl.	108.000	32.000	62.848,04
	Summe 2.1	108.000	32.000	62.848,04
2.2	Innere Verrechnungen (UGr. 679)			
6791	Innere Verrechnungen	0	0	13.049,73
6792	Innere Verrechnungen: Verwaltungskostenbeiträge	0	29.500	29.187,00
	Summe 2.2	0	29.500	42.236,73
	Summe 2	108.000	61.500	105.084,77
3.	Unterhaltungskosten (Gr. 50/51)			
5000	Gebäudeunterhalt und bauliche Anlagen	0	34.000	-

Verzeichnis der Kostenrechnenden Einrichtungen 2025 - Modell 1 aus den rechtskräftigen Vorjah				Beträge in EUR
Einrichtung: 70 Abwasserbeseitigung				
Gruppierung	Gruppierungstext	Ansatz 2025	Ansatz 2024	Ergebnis 2023
5100	Unterhalt des sonstigen unbeweglichen Vermögens	4.000	463.000	431.722,57
	Summe 3	4.000	497.000	431.722,57
4.	Zuweisung und Zuschüsse (HGr. 7)			
	Kein Ansatz			
	Summe 4	-	-	-
5.	Kalkulatorische Kosten			
5.1	Zinsen (UGr. 685)			
6850	Verzinsung des Anlagekapitals	0	338.298	328.459,00
	Summe 5.1	0	338.298	328.459,00
5.2	Abschreibungen (UGr. 680, 681)			
6800	Abschreibungen auf Anschaffungs- und Herstellungskosten	0	289.003	305.583,00
	Summe 5.2	0	289.003	305.583,00
	Summe 5	0	627.301	634.042,00
	Summe Ausgaben	143.200	1.752.571	1.620.802,81
C. Abgleich				
	Summe Einnahmen	136.610	1.447.000	1.444.589,82
	Summe Ausgaben	143.200	1.752.571	1.620.802,81
	Differenz Kostendeckungsgrad	6.590-95,40 %	305.571-82,56 %	176.212,99-89,13 %

Verzeichnis der Kostenrechnenden Einrichtungen 2025 - Modell 1 aus den rechtskräftigen Vorjah		Beträge in EUR		
Einrichtung: 71 Kleineiheiten				
Gliederung 7196	Gliederungstext Abwassereinleitung			
Gruppierung	Gruppierungstext	Ansatz 2025	Ansatz 2024	Ergebnis 2023
<b>A. Einnahmen</b>				
1.	Benutzungsgebühren u. ä. Entgelte (Gr. 11)			
1116	Abgaben von Abwassereinleitern	305	305	304,30
	Summe 1	305	305	304,30
2.	Erstattungen			
2.1	Erstattungen o. Innere Verrechnungen (UGr. 160 - 168)			
	Kein Ansatz			
	Summe 2.1	-	-	-
2.2	Innere Verrechnungen (UGr. 169)			
	Kein Ansatz			
	Summe 2.2	-	-	-
	Summe 2	-	-	-
3.	Zuweisungen, Zuschüsse f. lfd. Zwecke (Gr. 17)			
	Kein Ansatz			
	Summe 3	-	-	-
4.	Sonstige Einnahmen			
	Kein Ansatz			
	Summe 4	-	-	-
	Summe Einnahmen	305	305	304,30
<b>B. Ausgaben</b>				
1.	Betriebskosten			
1.1	Personalausgaben (HGr. 4)			
	Kein Ansatz			
	Summe 1.1	-	-	-
1.2	Sachausgaben (Gr. 52 - 66)			
6495	Abwasserabgabe (z.B. für eigene Einrichtungen)	30.000	30.000	29.115,17
6496	Weiterleitung der Abwasserabgabe (vgl. UGr 1116)	305	305	312,93
	Summe 1.2	30.305	30.305	29.428,10

Verzeichnis der Kostenrechnenden Einrichtungen 2025 - Modell 1 aus den rechtskräftigen Vorjah				Beträge in EUR
Einrichtung: 71 Kleineiheiten				
Gruppierung	Gruppierungstext	Ansatz 2025	Ansatz 2024	Ergebnis 2023
	Summe 1	30.305	30.305	29.428,10
2.	Erstattungen			
2.1	Erstattungen o. Innere Verrechnungen (UGr. 670 - 678)			
	Kein Ansatz			
	Summe 2.1	-	-	-
2.2	Innere Verrechnungen (UGr. 679)			
	Kein Ansatz			
	Summe 2.2	-	-	-
	Summe 2	-	-	-
3.	Unterhaltungskosten (Gr. 50/51)			
	Kein Ansatz			
	Summe 3	-	-	-
4.	Zuweisung und Zuschüsse (HGr. 7)			
	Kein Ansatz			
	Summe 4	-	-	-
5.	Kalkulatorische Kosten			
5.1	Zinsen (UGr. 685)			
	Kein Ansatz			
	Summe 5.1	-	-	-
5.2	Abschreibungen (UGr. 680, 681)			
	Kein Ansatz			
	Summe 5.2	-	-	-
	Summe 5	-	-	-
	Summe Ausgaben	30.305	30.305	29.428,10
C.	Abgleich			
	Summe Einnahmen	305	305	304,30
	Summe Ausgaben	30.305	30.305	29.428,10
	Differenz	30.000-	30.000-	29.123,80-
	Kostendeckungsgrad	1,01 %	1,01 %	1,03 %

Verzeichnis der Kostenrechnenden Einrichtungen 2025 - Modell 1 aus den rechtskräftigen Vorjah		Beträge in EUR		
Einrichtung: 75 Bestattungswesen				
Gliederung 7500	Gliederungstext Bestattungswesen			
Gruppierung	Gruppierungstext	Ansatz 2025	Ansatz 2024	Ergebnis 2023
<b>A. Einnahmen</b>				
1.	Benutzungsgebühren u. ä. Entgelte (Gr. 11)			
1141	Bestattungsgebühren	0	0	16.160,00
1142	Grabgebühren	0	0	68.710,00
	Summe 1	0	0	84.870,00
2.	Erstattungen			
2.1	Erstattungen o. Innere Verrechnungen (UGr. 160 - 168)			
1610	vom Land	30	30	31,24
	Summe 2.1	30	30	31,24
2.2	Innere Verrechnungen (UGr. 169)			
	Kein Ansatz			
	Summe 2.2	-	-	-
	Summe 2	30	30	31,24
3.	Zuweisungen, Zuschüsse f. lfd. Zwecke (Gr. 17)			
1740	Zuweisungen für lfd. Zwecke von der gesetzlichen Sozialversicherung	0	0	0,00
	Summe 3	0	0	0,00
4.	Sonstige Einnahmen			
	Kein Ansatz			
	Summe 4	-	-	-
	Summe Einnahmen	30	30	84.901,24
<b>B. Ausgaben</b>				
1.	Betriebskosten			
1.1	Personalausgaben (HGr. 4)			
4100	Beamtenbezüge	29.000	3.700	0,00
4140	Entgelte für tariflich Beschäftigte	41.200	32.200	49.089,74
4160	Beschäftigungsentgelte und dgl	0	0	0,00
4300	Beiträge zu Versorgungskassen 'Beamte'	7.400	0	0,00
4340	Beiträge zu Versorgungskassen 'Tariflich Beschäftigte'	2.800	2.100	3.572,51
4380	Beiträge zu Versorgungskassen 'Sonstige'	0	0	0,00
4440	Beiträge zur gesetzlichen Sozialversicherung 'Tariflich Beschäftigte'	9.100	7.500	10.349,21



Verzeichnis der Kostenrechnenden Einrichtungen 2025 - Modell 1 aus den rechtskräftigen Vorjah				Beträge in EUR
Einrichtung: 75 Bestattungswesen				
Gruppierung	Gruppierungstext	Ansatz 2025	Ansatz 2024	Ergebnis 2023
4480	Beiträge zur gesetzlichen Sozialversicherung 'Sonstige'	0	0	0,00
	Summe 1.1	89.500	45.500	63.011,46
1.2	Sachausgaben (Gr. 52 - 66)			
5400	Bewirtschaftung der Grundstücke und Gebäude	0	0	7.052,91
5410	Haus-, Grundstückslasten	0	0	0,00
5440	Strom, Gas, Wasser/Abwasser etc.	0	0	3.578,64
5460	Versicherung von Gebäuden und Grundstücken	0	0	142,06
6322	EDV-Kosten an Dritte	1.400	1.400	1.087,11
6510	Bücher, Zeitschriften u.ä.	500	-	-
	Summe 1.2	1.900	1.400	11.860,72
	Summe 1	91.400	46.900	74.872,18
2.	Erstattungen			
2.1	Erstattungen o. Innere Verrechnungen (UGr. 670 - 678)			
	Kein Ansatz			
	Summe 2.1	-	-	-
2.2	Innere Verrechnungen (UGr. 679)			
6792	Innere Verrechnungen: Verwaltungskostenbeiträge	1.500	1.300	1.288,00
	Summe 2.2	1.500	1.300	1.288,00
	Summe 2	1.500	1.300	1.288,00
3.	Unterhaltungskosten (Gr. 50/51)			
5100	Unterhalt des sonstigen unbeweglichen Vermögens	0	0	28.303,45
	Summe 3	0	0	28.303,45
4.	Zuweisung und Zuschüsse (HGr. 7)			
7000	Zuschüsse für lfd. Zwecke an Wohlfahrtsverbände u.ä. sowie deren Einrichtungen	260	260	253,00
	Summe 4	260	260	253,00
5.	Kalkulatorische Kosten			
5.1	Zinsen (UGr. 685)			
6850	Verzinsung des Anlagekapitals	38.464	38.464	38.464,00
	Summe 5.1	38.464	38.464	38.464,00

Verzeichnis der Kostenrechnenden Einrichtungen 2025 - Modell 1 aus den rechtskräftigen Vorjah		Einrichtung: 75 Bestattungswesen		
Gruppierung	Gruppierungstext	Ansatz 2025	Ansatz 2024	Beträge in EUR Ergebnis 2023
5.2	Abschreibungen (UGr. 680, 681)			
6800	Abschreibungen auf Anschaffungs- und Herstellungskosten	5.712	5.712	5.712,00
	Summe 5.2	5.712	5.712	5.712,00
	Summe 5	44.176	44.176	44.176,00
	Summe Ausgaben	137.336	92.636	148.892,63
C.	Abgleich			
	Summe Einnahmen	30	30	84.901,24
	Summe Ausgaben	137.336	92.636	148.892,63
	Differenz Kostendeckungsgrad	137.306- 0,02 %	92.606- 0,03 %	63.991,39- 57,02 %

Verzeichnis der Kostenrechnenden Einrichtungen 2025 - Modell 1 aus den rechtskräftigen Vorjah		Beträge in EUR		
Einrichtung: 88 Bebaute Grundbesitz				
Gliederung 8800	Gliederungstext Bebaute Grundbesitz			
Gruppierung	Gruppierungstext	Ansatz 2025	Ansatz 2024	Ergebnis 2023
<b>A. Einnahmen</b>				
1.	Benutzungsgebühren u. ä. Entgelte (Gr. 11)			
	Kein Ansatz			
	Summe 1	-	-	-
2.	Erstattungen			
2.1	Erstattungen o. Innere Verrechnungen (UGr. 160 - 168)			
	Kein Ansatz			
	Summe 2.1	-	-	-
2.2	Innere Verrechnungen (UGr. 169)			
	Kein Ansatz			
	Summe 2.2	-	-	-
	Summe 2	-	-	-
3.	Zuweisungen, Zuschüsse f. lfd. Zwecke (Gr. 17)			
	Kein Ansatz			
	Summe 3	-	-	-
4.	Sonstige Einnahmen			
1411	Mieten aus Wohnungen und ähnl.	30.500	58.000	76.594,06
1510	Ersätze für allgemeine sächliche Ausgaben	5.000	1.500	1.670,07
1520	Ersätze für Bewirtschaftungskosten	1.500	500	630,75
	Summe 4	37.000	60.000	78.894,88
	Summe Einnahmen	37.000	60.000	78.894,88
<b>B. Ausgaben</b>				
1.	Betriebskosten			
1.1	Personalausgaben (HGr. 4)			
	Kein Ansatz			
	Summe 1.1	-	-	-
1.2	Sachausgaben (Gr. 52 - 66)			
5410	Haus-, Grundstückslisten	6.000	6.000	4.439,89
5420	Heizungskosten	1.000	1.000	737,10

Verzeichnis der Kostenrechnenden Einrichtungen 2025 - Modell 1 aus den rechtskräftigen Vorjah				Beträge in EUR
Einrichtung: 88 Bebauter Grundbesitz				
Gruppierung	Gruppierungstext	Ansatz 2025	Ansatz 2024	Ergebnis 2023
5440	Strom, Gas, Wasser/Abwasser etc.	8.000	20.000	18.638,14
5460	Versicherung von Gebäuden und Grundstücken	6.000	9.800	100,83
5490	Sonstige Bewirtschaftung der Grundstücke und Gebäude	0	5.000	4.893,84
6413	Umsatzsteuer	0	0	0,00
	Summe 1.2	21.000	41.800	28.809,80
	Summe 1	21.000	41.800	28.809,80
2.	Erstattungen			
2.1	Erstattungen o. Innere Verrechnungen (UGr. 670 - 678)			
	Kein Ansatz			
	Summe 2.1	-	-	-
2.2	Innere Verrechnungen (UGr. 679)			
	Kein Ansatz			
	Summe 2.2	-	-	-
	Summe 2	-	-	-
3.	Unterhaltungskosten (Gr. 50/51)			
5010	Unterhalt	20.000	22.500	5.734,94
	Summe 3	20.000	22.500	5.734,94
4.	Zuweisung und Zuschüsse (HGr. 7)			
	Kein Ansatz			
	Summe 4	-	-	-
5.	Kalkulatorische Kosten			
5.1	Zinsen (UGr. 685)			
6850	Verzinsung des Anlagekapitals	0	13.999	13.999,00
	Summe 5.1	0	13.999	13.999,00
5.2	Abschreibungen (UGr. 680, 681)			
6800	Abschreibungen auf Anschaffungs- und Herstellungskosten	0	1.293	1.293,00
	Summe 5.2	0	1.293	1.293,00
	Summe 5	0	15.292	15.292,00
	Summe Ausgaben	41.000	79.592	49.836,74

Verzeichnis der Kostenrechnenden Einrichtungen 2025 - Modell 1 aus den rechtskräftigen Vorjah				Beträge in EUR
Einrichtung: 88 Bebauter Grundbesitz				
Gruppierung	Gruppierungstext	Ansatz 2025	Ansatz 2024	Ergebnis 2023
C. Abgleich				
	Summe Einnahmen	37.000	60.000	78.894,88
	Summe Ausgaben	41.000	79.592	49.836,74
	Differenz	4.000-	19.592-	29.058,14
	Kostendeckungsgrad	90,24 %	75,38 %	158,31 %



**Innere Verrechnungen**  
**Markt Bad Abbach**  
**2025**





Innere Verrechnungen 2025 - Modell 1 aus den rechtskräftigen Vorjahreswerten kopiert									Beträge in EUR	
	Unter- gruppe	Unter- abschnitt	Ansatz 2025	Unter- abschnitt	Ansatz 2025	Unter- abschnitt	Ansatz 2025	Unter- abschnitt	Ansatz 2025	
Einnahmen	1690	7000	0	7620	5.000	7902	0			
	1691	1301	0	1302	0	1303	0	1304	0	
		1305	0	1306	0	1307	0	5700	0	
		6300	43.500	7000	0	7902	0	8600	0	
	1692	0200	1.500	0341	0					
	1696	6300	0							
	Summe Einnahmen:			50.000						
	Ausgaben	6790	6300	0						
		6791	0501	0	0600	0	1100	0	1301	3.500
			1302	0	1303	0	1304	0	1305	0
1306			0	1307	0	1351	0	1401	0	
2110			20.000	2130	0	2950	0	3230	0	
3400			0	3401	0	3410	0	3411	0	
3412			0	3413	0	3414	0	3520	0	
3650			0	4310	0	4600	0	4641	0	
4642			0	4643	0	4644	0	4645	0	
4646			0	4647	0	4648	0	5601	0	
5700			0	5900	0	5941	0	6300	0	
6301			0	6310	0	6481	0	6752	0	
6800			0	6900	0	7000	0	7280	0	
7300			0	7510	0	7600	0	7620	0	
7690			0	7691	0	7694	0	7850	0	
7901		5.000	7902	0	7920	0	8000	0		
8550		0	8600	20.000	8610	0	8800	0		
6792		7000	0	7500	1.500					
6796		0600	0							
Summe Ausgaben:			50.000							
Summe Einnahmen:			50.000							
Summe Ausgaben:			50.000							
Differenz:			0							



# **Anlagen zum Haushaltsplan 2025**

1. Übersicht über den voraussichtlichen Stand der Schulden  
Kreditähnliche Verpflichtungen
2. Übersicht über den voraussichtlichen Stand der Rücklagen
3. Zusammenstellung der Kredite
4. Übersicht über die Entwicklung der Steuereinnahmen
5. Übersicht über Beiträge und freiwillige Zuwendungen
6. Anlagenachweis und Verzinsung des Anlagekapitals -  
Inselbad
7. Anlagenachweis und Verzinsung des Anlagekapitals -  
Friedhöfe
8. Stellenplan

### Übersicht über den voraussichtlichen Stand der Schulden (§ 2 Abs. 2 Nr. 3 KommHV-Kameralistik)

Art	Stand zu Beginn des Vorjahres	Stand zu Beginn des Haushaltsjahres 01.01.2025				Zugang	Voraus-sichtlicher Abgang	Stand nach Ablauf des Haushalts-jahres
		Mit Restlaufzeit						
	01.01.2024	bis zu 1 Jahr	1 bis 5 Jahren	mehr als 5 Jahre	Gesamt- betrag	in 1.000 €		
1. Schulden aus Krediten von/vom								
1.1 Bund, LAF, ERP-Sonderver- mögen								
1.2. Land								
1.3 Gemeinden und Gemeindever- bände								
1.4 Zweckverband u. dgl.								
1.5 sonstigen öffentlichen Bereich								
1.6 Kreditmarkt	13.468.845,87 €	70.377,74 €	2.632.744,83 €	13.007.276,30 €	15.710.398,87 €	4.300 €	1.641 €	18.369.398,87 €
<b>Summe:</b>	<b>13.468.845,87 €</b>	<b>70.377,74 €</b>	<b>2.632.744,83 €</b>	<b>13.007.276,30 €</b>	<b>15.710.398,87 €</b>	<b>4.300 €</b>	<b>1.641 €</b>	<b>18.369.398,87 €</b>
davon entfallen auf Maßnahmen, die überwiegend aus Entgelten Dritter finanziert werden (Anlage 4 zu § 5 KommHV-	779.813,81 €						173	407.492,57 €

Kameralistik - AllgZVKommGrPI- Nr. 3.3)								
2. Innere Darlehen aus Sonderrücklagen 3. Äußere Kassen- kredite								

### Schulden vergleichbarer Gemeinden zum 31.12.2022

Gemeinden im Landkreis Kelheim zwischen 10.000 - 20.000 Einwohner ohne Schulverbände und ausgelagerte Betriebe			
	EWO 30.06.2022	insgesamt in 1.000 €	pro Einwohner
<b>Markt Bad Abbach</b>	<b>12.687</b>	<b>10.797</b>	<b>851,00</b>
Stadt Abensberg	14.442	1.463	101,00
Stadt Kelheim	16.848	4.534	259,00
Stadt Mainburg	15.398	1.079	70,00
Stadt Neustadt	14.654	1.120	78,00
Durchschnitt im LKR KEH	125.101	31.928	255,00



## Kreditähnliche Verpflichtungen

Art	Zahlungen im Vorjahr		Voraussichtliche Zahlungen im Haushaltsjahr		Stand der Verpflichtungen zu Beginn des Haushaltsjahres 01.01.2025	Voraussichtlicher Zugang	Voraussichtlicher Abgang	Stand der Verpflichtungen nach Ablauf des Haushaltsjahres 31.12.2025
	Gesamtbetrag	Investiver Anteil	Gesamtbetrag	Investiver Teil				
1	2a	2b	3a	3b	4	5	6	7
4. Kreditähnliche Verpflichtungen; Sicherheiten, sonstige Haftungsverhältnisse								
4.1 Belastungen aus Rechtsgeschäften, die Kreditaufnahmen wirtschaftlich gleichkommen (Art. 72 Abs. 1 GO) <b>insbesondere</b>								
4.1.1 Leasinggeschäfte	31.681,37 €	2.400,68 €	59.901,72 €	28.539,48 €	126.654,28 €	56.541,60 €		123.294,16 €
4.2 Verpflichtungen nach Art 72 Abs. 2 GO und sonstige Verpflichtungen, die zu einer Inanspruchnahme der Kommune führen können								
4.2.1 Bürgschaften					2.495.000,00 €	- €		2.495.000,00 €

## Übersicht über den voraussichtlichen Stand der Rücklagen

Art	Stand zu Beginn des Vorjahres 01.01.2024	Voraussichtlicher Stand zu Beginn des Haushaltsjahres 01.01.2025
Allgemeine Rücklage	258.943,00 €	276.324,00 €
Investitionsmaßnahmen	3.075.176,78 €	3.696.811,93 €
Gebührenausgleichsrücklage, Bestattung		
<b>Summe:</b>	<b>3.334.119,78 €</b>	<b>3.973.135,93 €</b>

Nachrichtlich:

Ausgaben des Verwaltungshaushalts der letzten 3 Jahre		
2024	29.223.087 €	(Haushaltsplanansatz)
2023	28.173.169 €	(Haushaltsplanansatz)
2022	25.500.920 €	(Haushaltsplanansatz)
Summe:	82.897.176 €	
Durchschnitt der letzten 3 Jahre:	27.632.392 €	
Hiervon 1 v. H.:	276.324 €	



# Zusammenstellung der Kredite

(Haushaltsplan 2025)



Markt Bad Abbach

Kredite 2025

Verwendung des Kredits	Zins grupp. o.9121.	Gläubiger	Laufzeit	Zinssatz	Nennbetrag in €	Voraussichtl. Stand 31.12.2024 in €	Zinsen und Verw. Kosten in €	Tilgung in €	Zinsen und Tilgung in €	Voraussichtl. Stand 31.12.2025 in €	Leistungen Dritter in €
Darl. Nr. 1 Sanierung Schulen 2 138 407 4	8070	Liga Bank Regensburg fest bis 30.05.2027	2027	2,10	1.200.000,00	155.549,49	2.879,86	74.040,14	76.920,00	81.509,35	
					<b>1.200.000,00</b>	<b>155.549,49</b>	<b>2.879,86</b>	<b>74.040,14</b>	<b>76.920,00</b>	<b>81.509,35</b>	
Darl. Nr. 2 Städtebausanierungs maßnahmen 671 710 086 8	8060	Sparkasse B. A. fest bis 30.06.2031	2031	0,195	1.227.100,52	387.592,56	726,73	59.629,64	60.356,37	327.962,92	
					<b>1.227.100,52</b>	<b>387.592,56</b>	<b>726,73</b>	<b>59.629,64</b>	<b>60.356,37</b>	<b>327.962,92</b>	
Darl. Nr. 6 Kindergartenbau 120 110 523	8070	Raiffeisenbank Bad Abbach-Saal eG Umschuldung	2033	1,75	950.000,00	342.000,00	5.652,51	38.000,00	43.652,51	304.000,00	
					<b>950.000,00</b>	<b>342.000,00</b>	<b>5.652,51</b>	<b>38.000,00</b>	<b>43.652,51</b>	<b>304.000,00</b>	
Darl. Nr. 8 Kanalisation Oberndorf/Poikam 302 080 860 5	8070	Genossenschafts- hypothekebank fest bis 31.12.2025	2026	4,22	850.000,00	44.736,88	1.415,92	44.736,88	46.152,80	0,00	
Darl. Nr.12 Kanalisation Oberndorf/Poikam 302 080 860 4	8070	Genossenschafts- hypothekebank fest bis 30.06.2025	2025	3,39	1.000.000,00	25.640,86	432,20	25.640,86	26.073,06	0,00	
Darl. Nr. 14 Kanalisation Sanierung/RÜB 671 710 087 6	8060	Sparkasse B. A. fest bis 30.06.2031	2031	0,195	818.067,01	258.454,87	484,60	39.762,30	40.246,90	218.692,57	
Darl. Nr. 15 Kanalisation Sanierung/RÜB 3 322 359 500	8060	DZ HYP bis 30.12.2028	2028	0,51	1.200.000,00	252.000,00	354,30	63.200,00	63.554,30	188.800,00	
					<b>3.868.067,01</b>	<b>580.832,61</b>	<b>2.687,02</b>	<b>173.340,04</b>	<b>176.027,06</b>	<b>407.492,57</b>	<b>0,00</b>

Markt Bad Abbach

Kredite 2025

Verwendung des Kredits	Zins grupp. o.9121.	Gläubiger	Lauf zeit	Zinss atz	Nennbetrag in €	Voraussichtl. Stand 31.12.2024 in €	Zinsen und Verw. Kosten in €	Tilgung in €	Zinsen und Tilgung in €	Voraussichtl. Stand 31.12.2025 in €	Leistungen Dritter in €
Darl. Nr. 17 Investitionsmaß- nahmen 1995 6 717 107 988	8070	Sparkasse Kelheim fest bis 30.06.2031	2031	0,195	1.022.583,77	309.604,80	580,50	47.631,52	48.212,02	261.973,28	
Darl. Nr. 18 Investitionsmaß- nahmen 1996 398 417 200	8070	NRW Bank bis 15.02.2039	2039	0,99	1.482.746,46	755.704,25	7.297,47	49.666,01	56.963,48	706.038,24	
Darl. Nr. 19 Investitionsmaß- nahmen 2002 6 717 149 675	8060	Sparkasse Kelheim fest bis 30.12.2027	2037	2,15	850.000,00	321.396,88	6.698,80	26.200,00	32.898,80	295.196,88	
Darl. Nr. 20 Investitionsmaß- nahmen 2003 6 717 165 135	8060	Sparkasse Kelheim fest bis 30.05.2028	2036	2,28	950.000,00	494.798,43	10.986,86	34.613,14	45.600,00	460.185,29	
					<b>4.305.330,23</b>	<b>1.881.504,36</b>	<b>25.563,63</b>	<b>158.110,67</b>	<b>183.674,30</b>	<b>1.723.393,69</b>	
Darl. Nr. 22 Darlehensübernahme Aufl. Zweckverb. 753/1050228	8060	Bay. Landesbank München, fest bis 30.12.2033	2033	4,43	1.400.000,00	641.569,72	27.708,45	62.241,55	89.950,00	579.328,17	
					<b>1.400.000,00</b>	<b>641.569,72</b>	<b>27.708,45</b>	<b>62.241,55</b>	<b>89.950,00</b>	<b>579.328,17</b>	
Darl. Nr. 23 Investitionsmaß- nahmen 2010 286/1050228	8060	Bayerische Landesbank fest bis 30.12.2031	2031	2,58	890.000,00	311.500,00	7.749,68	44.500,00	52.249,68	267.000,00	
Darl. Nr. 24 Investitionsmaß- nahmen 2011 121 384 074	8070	Liga Bank Regensburg fest bis 30.10.2022	2032	1,86	0,00	0,00	0,00	0,00	0,00	0,00	
					<b>890.000,00</b>	<b>311.500,00</b>	<b>7.749,68</b>	<b>44.500,00</b>	<b>52.249,68</b>	<b>267.000,00</b>	
Verwendung des Kredits	Zins grupp. o.9121.	Gläubiger	Lauf zeit	Zinss atz	Nennbetrag in €	Voraussichtl. Stand 31.12.2024 in €	Zinsen und Verw. Kosten in €	Tilgung in €	Zinsen und Tilgung in €	Voraussichtl. Stand 31.12.2025 in €	Leistungen Dritter in €

Markt Bad Abbach

Kredite 2025

Darl. Nr. 26 Generalsanierung und Erweiterung AMS/GS Nr. 221 384 074	8070	Liga Bank fest bis 31.05.2030	2030	0,19	1.940.000,00	1.067.000,00	1.889,08	194.000,00	195.889,08	873.000,00	
Darl. Nr. 27 Generalsanierung und Erweiterung AMS/GS Nr. 321 384 074	8070	Liga Bank fest bis 30.03.2046	2046	0,52	4.050.000,00	3.442.850,10	17.587,12	161.906,64	179.493,76	3.280.943,46	
					<b>5.990.000,00</b>	<b>4.509.850,10</b>	<b>19.476,20</b>	<b>355.906,64</b>	<b>375.382,84</b>	<b>4.153.943,46</b>	
Darl. Nr. 28 Generalsan. AMS Nr. 6 717 627 621	8070	Spk mit Swap bis 30.09.2043	2043	3,54	2.200.000,00	2.062.500,00	82.700,00	110.000,00	192.700,00	1.952.500,00	
Darl. Nr. 29 Generalsan. AMS BA II Nr. 6 717 639 238	8070	Spk mit Swap is 30.12.2043	2043	2,955	1.500.000,00	1.425.000,00	45.000,00	75.000,00	120.000,00	1.350.000,00	
					<b>3.700.000,00</b>	<b>3.487.500,00</b>	<b>127.700,00</b>	<b>185.000,00</b>	<b>312.700,00</b>	<b>3.302.500,00</b>	
Darl. Nr. 30 Investitionsmaß- nahmen 2023 Nr. 332 816 270 0	8070	DZ Hyp bis 30.05.2044	2044	3,570	1.500.000,00	1.462.500,00	51.207,19	75.000,00	126.207,19	1.387.500,00	
Darl. Nr. 31 Investitions- maßnahmen 2023 Nr. 6 717 663 428	8070	Spk bis 30.09.2034	2044	3,005	2.000.000,00	1.950.000,00	57.470,63	100.000,00	157.470,63	1.850.000,00	
					<b>3.500.000,00</b>	<b>3.412.500,00</b>	<b>108.677,82</b>	<b>175.000,00</b>	<b>283.677,82</b>	<b>3.237.500,00</b>	

# Zusammenstellung

Abschnitt	Nennbetrag in €	Stand am 31.12.2024 in €	Zinsen und Verw. Kosten in €	Tilgung in €	Zinsen und Tilgung in €	Voraussichtl. Stand 31.12.2025 in €	Leistungen Dritter in €
Schule	1.200.000,00	<b>155.549,49</b>	2.879,86	74.040,14	76.920,00	<b>81.509,35</b>	
Schulzentrum BA I	5.990.000,00	<b>4.509.850,10</b>	19.476,20	355.906,64	375.382,84	<b>4.153.943,46</b>	
Schulzentrum BA II	3.700.000,00	<b>3.487.500,00</b>	127.700,00	185.000,00	312.700,00	<b>3.302.500,00</b>	
Straßenbau	1.227.100,52	<b>387.592,56</b>	726,73	59.629,64	60.356,37	<b>327.962,92</b>	
Kindertagesstätte	950.000,00	<b>342.000,00</b>	5.652,51	38.000,00	43.652,51	<b>304.000,00</b>	
Kanalisation	3.868.067,01	<b>580.832,61</b>	2.687,02	173.340,04	176.027,06	<b>407.492,57</b>	
Investitionsmaß- nahmen 1990/2004	4.305.330,23	<b>1.881.504,36</b>	25.563,63	158.110,67	183.674,30	<b>1.723.393,69</b>	
Darlehensübernahme Zweckverband	1.400.000,00	<b>641.569,72</b>	27.708,45	62.241,55	89.950,00	<b>579.328,17</b>	
Investitionsmaß- nahmen 2010/2011	890.000,00	<b>311.500,00</b>	7.749,68	44.500,00	52.249,68	<b>267.000,00</b>	
Invest.maßnahmen 2023	3.500.000,00	<b>3.412.500,00</b>	108.677,82	175.000,00	283.677,82	<b>3.237.500,00</b>	
<b>Summe:</b>	<b>27.030.497,76</b>	<b>15.710.398,84</b>	<b>328.821,90</b>	<b>1.325.768,68</b>	<b>1.654.590,58</b>	<b>14.384.630,16</b>	

Aufschlüsselung				
0.9121.8070		328.821,90		
1.9121.9776			1.325.768,68	
<b>Summe:</b>		<b>328.821,90</b>	<b>1.325.768,68</b>	

## Entwicklung der Steuereinnahmen

Haushalts- stelle	<b>Einnahmen</b>	Haushaltsplan- ansatz 2025	Haushaltsjahr 2020	Haushaltsjahr 2021	Haushaltsjahr 2022	Haushaltsjahr 2023	Haushaltsjahr 2024
0.9000.0001	Grundsteuer A	68.000,00 €	92.750,40 €	92.936,83 €	92.329,29 €	91.454,95 €	92.146,91 €
0.9000.0010	Grundsteuer B	1.555.000,00 €	1.208.426,51 €	1.213.727,43 €	1.239.783,55 €	1.235.494,06 €	1.232.873,06 €
0.9000.0030	Gewerbesteuer	3.800.000,00 €	2.813.643,44 €	3.221.577,69 €	3.612.729,68 €	3.657.068,49 €	4.097.434,37 €
0.9000.0100	Einkommensteuerbeteiligung	11.130.000,00 €	8.910.642,00 €	9.606.647,00 €	10.099.486,00 €	10.135.637,00 €	10.639.144,00 €
0.9000.0120	Umsatzsteuerbeteiligung	455.894,00 €	462.528,00 €	465.536,00 €	418.721,00 €	428.328,00 €	452.227,00 €
0.9000.0220	Hundesteuer	40.000,00 €	23.840,00 €	25.360,00 €	41.100,00 €	41.769,00 €	40.290,00 €
0.9000.0410	Schlüsselzuweisungen	4.271.788,00 €	3.260.488,00 €	3.170.980,00 €	3.588.888,00 €	3.794.408,00 €	3.927.732,00 €
0.9000.0610	Finanzzuweisungen	233.000,00 €	504.112,62 €	246.841,86 €	243.532,60 €	230.581,56 €	233.362,98 €
0.9000.0615	Einkommensteuerersatzleist.	808.500,00 €	655.187,00 €	646.457,00 €	822.283,00 €	782.298,00 €	814.539,00 €
0.9000.0616	Grunderwerbsteuerbeteiligung	215.000,00 €	395.842,22 €	334.627,73 €	265.019,68 €	213.207,43 €	211.252,92 €
0.9000.0813	Kommunale Verkehrsüberw.	60.000,00 €	2.041,60 €	36.635,83 €	187.327,50 €	61.085,79 €	63.944,22 €
0.9000.0814	Kommunale Verkehrsüberw.	90.000,00 €	- €	- €	- €	80.417,50 €	105.077,35 €
	<b>Summe der Einnahmen:</b>	<b>22.727.182,00 €</b>	<b>18.329.501,79 €</b>	<b>19.061.327,37 €</b>	<b>20.611.200,30 €</b>	<b>20.751.749,78 €</b>	<b>21.910.023,81 €</b>
	<b>Ausgaben</b>						
0.9000.8100	Gewerbesteuerumlage	342.000,00 €	294.891,00 €	249.828,00 €	330.413,00 €	344.636,00 €	381.628,00 €
0.9000.8321	Kreisumlage	8.342.000,00 €	5.829.354,96 €	5.900.980,68 €	6.740.003,18 €	7.562.060,06 €	7.944.193,08 €
	<b>Summe der Ausgaben:</b>	<b>8.684.000,00 €</b>	<b>6.124.245,96 €</b>	<b>6.150.808,68 €</b>	<b>7.070.416,18 €</b>	<b>7.906.696,06 €</b>	<b>8.325.821,08 €</b>
	<b>Verbleibende Steuereinnahmen</b>	<b>14.043.182,00 €</b>	<b>12.205.255,83 €</b>	<b>12.910.518,69 €</b>	<b>13.540.784,12 €</b>	<b>12.845.053,72 €</b>	<b>13.584.202,73 €</b>





2025

## Beiträge und Zuwendungen 2025

Haushaltsstelle	Empfänger	Betrag	Gesamtbetrag
0.0200.6400	Kommunale Haftpflichtversicherung	58.700,00 €	
0.0200.6400	Rechtsschutzversicherung	14.300,00 €	
0.0200.6400	Pauschale Elektronikversicherung	4.000,00 €	
0.0200.6400	Kommunale Unfallversicherung	53.000,00 €	<b>130.000,00 €</b>
0.0200.6610	Kreisverkehrswacht Kelheim	26,00 €	
0.0200.6610	Kommunaler Arbeitgeberverband	1.100,00 €	
0.0200.6610	Freunde der Universität Regensburg	400,00 €	
0.0200.6610	BGMT Mitgliedsbeitrag	4.265,00 €	
0.0200.6610	ARGE GL Bayern	90,00 €	
0.0200.6610	KGSt Beitrag	950,00 €	<b>6.831,00 €</b>
0.0331.6400	Kassenversicherung	13.100,00 €	<b>13.100,00 €</b>
0.0331.6611	Bay. Kommunalen Prüfungsverband	6.263,73 €	<b>6.263,73 €</b>
0.0501.6610	Mitgliedsbeitrag LRA KEH Standesamt	110,00 €	
0.0501.6610	Beitrag Personenstandsregister AKDB	1.600,00 €	<b>1.710,00 €</b>
0.1142.6610	Energieagentur Regensburg	2.531,00 €	<b>2.531,00 €</b>
0.1301.6610	Beitrag an den Verein Bayer. Feuerwehrrholungsheime e. V.	240,00 €	
0.1301.6610	Kreisfeuerwehrverband Kelheim	860,00 €	<b>1.100,00 €</b>
0.1491.6610	THW Kelheim	1.000,00 €	<b>1.000,00 €</b>
0.2950.6450	Kommunale Unfallversicherung	72.380,88 €	<b>72.380,88 €</b>
0.2500.6610	Förderver. Berufsschule Landkreis Kelheim	30,00 €	
0.2500.6610	Schullandheimwerk Opf.-Ndb. e. V.	82,00 €	<b>112,00 €</b>
0.3410.6610	Bay. Landesverein für Heimatpflege	50,00 €	
0.3410.6610	Historischer Verein für Ndb. e. V.	20,00 €	<b>70,00 €</b>
0.3600.6610	Bund Naturschutz in Bayern e. V.	77,00 €	
0.3600.6610	VÖF Beitrag	7.700,00 €	
0.3600.6610	VÖF Beitrag - Finanzierungsbeitrag	710,00 €	
0.3600.6610	Verein Schutz der Bergwelt	40,00 €	<b>8.527,00 €</b>
0.3650.7110	Beitrag für Denkmalpflege	11.200,00 €	<b>11.200,00 €</b>
0.4700.6610	Bayerisches Rotes Kreuz, Mitgliedsbeitrag	1.700,00 €	<b>1.700,00 €</b>
0.4700.7000	Alfons-Goppel-Stiftung	185,00 €	
0.4700.7000	Bay. Rotes Kreuz, Umlage f. Sanitätsber.	2.784,00 €	
0.4700.7000	Weißer Ring	52,00 €	<b>3.021,00 €</b>
0.5601.6610	Sportplatzpflegegemeinschaft	100,00 €	<b>100,00 €</b>
0.5700.6610	Dt. Gesellschaft für das Badewesen e. V.	510,00 €	<b>510,00 €</b>
0.7500.7000	Beitrag zum Volksbund Deutsche Kriegsgräberfürsorge	260,00 €	<b>260,00 €</b>
0.7901.6610	Tourismusverband Landkreis Kelheim	3.100,00 €	
0.7901.6610	Heil- und Thermalbäder in Niederbayern	520,00 €	
0.7901.6610	Tourismusverband LK KEH - Deutsche Donau Touris.	820,00 €	
0.7901.6610	Bayerischer Heilbäderverband Beitrag	3.000,00 €	
0.7901.6610	Tourismusverband LK KEH, Pilgerweg Via Nova	250,00 €	
0.7901.6610	Tourismusverband Ostbayern	3.200,00 €	<b>10.890,00 €</b>
0.8702.6610	BayKiT Beitrag	400,00 €	400,00 €



## Kalkulatorische Kosten Naturschwimmbad Abschreibungen

Bezeichnung		AfA	Anschaffungswert (Stand 01.01.2025)	Abschreibungs- betrag
<b>Außenanlagen</b>			1.934.739 €	
abzüglich Zuschüsse	59,78		556.506 €	
verbleiben		3,00%	1.378.233 €	41.347 €
<b>Gebäude</b>			1.014.679 €	
abzüglich Zuschüsse	31,35		291.861 €	
verbleiben		2,00%	722.818 €	14.456 €
<b>Techn. Ausrüstung</b>			286.997 €	
abzüglich Zuschüsse	8,87		82.551 €	
verbleiben		5,00%	204.446 €	10.222 €
Zwischensumme			3.236.415 €	
<b>Geräte</b>		10,00%	56.699 €	- €
<b>Reinigungsroboter</b>		14,28%	34.005 €	4.858 €
<b>Rasenmähertraktor</b>		11,11%	15.337 €	1.704 €
<b>Kassenautomat</b>		12,00%	52.038 €	6.505 €
<b>VW Caddy</b>		16,67%	12.084 €	2.014 €
<b>Grundstücke</b>			268.900 €	
<b>Gesamtinvestitionen</b>	100,00		<b>3.675.478 €</b>	<b>81.107 €</b>

Finanzierung:		in %	
Zuwendungen		25,33	930.918 €
Eigenmittel		74,67	2.744.560 €
Summe:		100,00	<b>3.675.478 €</b>

### Verzinsung des Anlagekapitals

Bezeichnung		Zinssatz	Stand 01.01.2025	Zinsen
Anlagevermögen			3.675.478 €	
abzüglich				
Grundstücke			268.900 €	
Zuschüsse			930.918 €	
verbleiben:			2.475.660 €	
Gesamtsumme:			3.675.478 €	
<b>Restbuchwert 31.12.2024</b>			<b>1.270.110 €</b>	
<b>durchschnittl. Gebund. Kapital</b>		3,00%	<b>1.310.663 €</b>	39.320 €
Grundstücke		5,00%	268.900 €	13.445 €
Summe:				<b>52.765 €</b>

0.5700.6800/0.9151.2700

0.5700.6850/0.9151.2750

## Anlagennachweis Bestattungswesen

Bezeichnung	AfA	Anschaffungswert (Stand 01.01.2025)	Zuwendungen	verbleiben	Abschreibungs- betrag
Leichenhaus	2,00%	13.071 €		13.071 €	- €
Friedhofsanlage einschl. Einfriedung	2,00%	168.880 €	5.113 €	163.767 €	3.275 €
Erweiterung 1984/1985	2,00%	63.041 €		63.041 €	1.261 €
Friedhofsanlage Poikam	2,00%	37.247 €	2.301 €	34.946 €	699 €
Friedhof Lengfeld	2,00%	4.128 €		4.128 €	83 €
Friedhof Oberndorf	2,00%	19.716 €		19.716 €	394 €
Zwischensumme:		306.083 €	7.414 €	298.669 €	5.712 €
Grundstücke		234.086 €		234.086 €	
Grundstücke Bad Abbach (2009)		40.038 €		40.038 €	
Grundstücke Oberndorf		126.023 €		126.023 €	
Zwischensumme:		400.147 €		400.147 €	
Summe:		706.230 €	7.414 €	698.816 €	5.712 €

0.7500.6800/0.9151.2700

# Berechnung der Verzinsung des Anlagekapitals

## - Bestattungswesen -

	<b>Stand 01.01.2025</b>
Anlagevermögen = Anlagekapital (ohne Grundstücke)	306.083 €
Hiervon bleiben bei der Verzinsung außer Betracht:	
Staatszuschüsse	7.414 €
Bad Abbach 5.113 €	
Poikam 2.301 €	
zu verzinsendes Kapital	298.669 €
Hiervon 3,50 % kalkulatorische Zinsen (1/2 aus 7,00 %)	10.453 €
dazu 7,00 % aus 400.147 € (Grundstückswert)	28.010 €
<b>Summe:</b>	<b>38.464 €</b>

0.7500.6850/0.9151.2750



## I) Stellenplan

Markt Bad Abbach <sup>1)</sup>

## 1. Beamte

Wahlbeamte und sonstige Beamte (Amtsbezeichnungen <sup>2)</sup> )	Besoldungsgruppe	Zahl der Stellen <sup>5)</sup>			Zahl der Stellen 2024 <sup>6)</sup>	Zahl der tatsächlich besetzten Stellen am 30.06.2024 <sup>6)</sup>	Erläuterungen
		insgesamt	darunter				
			mit Amtszulage <sup>3)</sup>	bei Stellenobergrenzen nicht berücksichtigt <sup>4)</sup>			
1	2	3	4	5	6	7	8
<b>Wahlbeamte</b>							
Erster Bürgermeister	B 2	1			1	1	
<b>Sonstige Beamte</b>							
	A 16						
Verwaltungsdirektor	A 15						
Oberverwaltungsräte	A 14	1			1	1	1,0 Stellen k.u. A13
Verwaltungsräte	A 13 <sup>9)</sup>						
Amtsräte	A 12	1			1		
Amtmänner	A 11					1	
Oberinspektoren	A 10						
Inspektoren	A 9	3,7			2,7	2,7	
Hauptsekretäre	A 8						
Obersekretäre	A 7						
Sekretäre	A 6 <sup>9)</sup>	1,9			1,9	0,9	
<b><u>Insgesamt:</u></b>		<b>8,6</b>	<b>0</b>	<b>0</b>	<b>7,6</b>	<b>6,6</b>	

**2. Arbeitnehmer, soweit nicht Sozial- oder Erziehungsdienst**

<b>Entgeltgruppe / Sondervergütung</b>	<b>Zahl der Stellen 2025 <sup>5)</sup></b>	<b>Zahl der Stellen 31.12.2024 <sup>6)</sup></b>	<b>Zahl der der Stellen am 30.06.2024 <sup>6)</sup></b>	<b>Erläuterungen</b>
<b>1</b>	<b>2</b>	<b>3</b>	<b>4</b>	<b>5</b>
15				
14				
13				
12	1,9	1,9	1,9	0,9 Stellen k.u. E11
11	2,4	2,4	3,05	
10	1	1	1	
9	12,35	11,35	12,35	2,0 Stellen k.u. E7
8	2,6	4,6	5,15	
7	4,65	3,6	2,55	
6	33,4	37,35	37,25	
5	23,25	23,25	18,95	
4	4,95	4,95	5,95	
3	3,95	3,75	2,85	
2	9	9	8,75	
1				
<b><u>Insgesamt:</u></b>	<b>99,45</b>	<b>103,15</b>	<b>99,75</b>	



## 3. Arbeitnehmer im Sozial- oder Erziehungsdienst

Entgeltgruppe / Sondervergütung	Zahl der Stellen 2025 <sup>5)</sup>	Zahl der Stellen 31.12.2024 <sup>6)</sup>	Zahl der besetzten Stellen am 30.06.2024 <sup>6)</sup>	Erläuterungen
1	2	3	4	5
S 18				
S 17				
S 16				
S 15				
S 14				
S 13				
S 12	1	1	1	
S 11				
S 10				
S 9				
S 8	1,5	1,5	0,5	
S 7				
S 6				
S 5				
S 4				
S 3				
S 2	0,7	0,7		
<b>Insgesamt:</b>	<b>3,2</b>	<b>3,2</b>	<b>1,5</b>	

II) Ergänzende nachrichtliche Angaben

Teilhaushalte (Doppik) / Abschnitte bzw. Unterabschnitte (Kameralistik)

Teilhaushalt (Doppik)/ Abschnitt bzw. Unterabschnitt (Kameralistik)	Haupt- produkt- bereich Produkt- bereich Produkt- gruppe <sup>1)</sup>	Beamte <sup>7)</sup>												Erläuterungen
		Wahl- beamte	Einteilung der Kopfspalte nach Besoldungsgruppen											
1	2	3	4	5	6	7	8	9	10	11	12	13	14	17
		B 2	A 16	A 15	A 14	A 13	A 12	A 11	A 10	A 9	A 8	A 7	A 6	
0000	Gemeindeorgane	1												
0200	Hauptverwaltung				1					2				
0331	Kassenverwaltung									1				
0501	Standesamt													1,5
6001	Bauverwaltung						1			0,7				
7500	Friedhof													0,4
<b>Insgesamt:</b>		<b>1</b>	<b>0</b>	<b>0</b>	<b>1</b>	<b>0</b>	<b>1</b>	<b>0</b>	<b>0</b>	<b>3,7</b>	<b>0</b>	<b>0</b>	<b>1,9</b>	

Teilhaushalt (Doppik)/ Abschnitt bzw. Unterabschnitt (Kameralistik)	Haupt- produkt- bereich Produkt- bereich Produkt- gruppe <sup>1)</sup>	Arbeitnehmer, soweit nicht Sozial- und Erziehungsdienst												Erläuterungen
		Einteilung der Kopfspalte nach den Entgeltgruppen, soweit nicht Sozial- und Erziehungsdienst												
1	2	3	4	5	6	8	9	10	11	12	13	14	15	16
		E12	E11	E10	E9	E8	E7	E6	E5	E4	E3	E2	E1	
0000	Gemeindeorgane													
0200	Hauptverwaltung				3,6500	0,9000	1,3500	3,8500						
0241	Öffentlichkeitsarbeit						0,8000							
0301	Kämmerei	0,9000												
0331	Kassenverwaltung													
0336	Buchungsstelle							1,0000						
0341	Steuerverwaltung				1,0000			0,5500						
0501	Standesamt													
0600	Einr. f. ges. Verwaltung								0,5000			1,5000		
0603	Informationstechnik			1,0000	1,0000									
1301	Feuerlöschwesen							1,0000	0,1000					
2110	Grundschule				0,8000			9,5000	0,1500				1,7000	
2130	Mittelschule				0,9000			4,3500	0,1500				3,0500	
3230	Tiergehege									0,4000	0,9750			
3520	Marktbücherei				0,3000	0,7000		0,5000						
4600	Jugendarbeit												0,1500	
5700	Badeanstalten					1,0000								
6001	Bauverwaltung	1,0000	0,8500		2,0000			1,9000						
6021	Tiefbauverwaltung		1,0000											
6300	Bauhof				2,0000		1,0000	4,4775	21,7255	3,9800		0,9900		
7000	Abwasserbeseitigung													
7280	Wertstoffzentrum								0,2500	0,5500	1,0000			
7500	Friedhof							0,0725	0,3745	0,0200	0,4500			
7901	Bad Abbach-Info		0,5500				0,5000	2,8500						
8600	Kurhaus				0,7000		1,0000	3,3500			1,5250	1,6100		
<b>Insgesamt:</b>		<b>1,9000</b>	<b>2,4000</b>	<b>1,0000</b>	<b>12,3500</b>	<b>2,6000</b>	<b>4,6500</b>	<b>33,4000</b>	<b>23,2500</b>	<b>4,9500</b>	<b>3,9500</b>	<b>9,0000</b>	<b>0,0000</b>	<b>99,45</b>

Teilhaushalt (Doppik)/ Abschnitt bzw. Unterabschnitt (Kameralistik)	Haupt- produkt- bereich Produkt- bereich Produkt- gruppe <sup>1)</sup>	Arbeitnehmer - Sozial- und Erziehungsdienst												Erläuterungen
		Einteilung der Kopfspalte nach den Entgeltgruppen - Sozial- und Erziehungsdienst												
1	2	3	4	5	6	8	9	10	11	12	13	14	15	16
		S12	S11	S10	S9	S8	S7	S6	S5	S4	S3	S2	S1	
2110	Grundschule											0,7000		
2130	Mittelschule					0,3500								
4600	Jugendarbeit	1,0000				1,1500								
<b>Insgesamt:</b>		<b>1,0000</b>	<b>0,0000</b>	<b>0,0000</b>	<b>0,0000</b>	<b>1,5000</b>	<b>0,0000</b>	<b>0,0000</b>	<b>0,0000</b>	<b>0,0000</b>	<b>0,0000</b>	<b>0,7000</b>	<b>0,0000</b>	<b>3,20</b>

## III) Übersicht über die Bediensteten in Ausbildung

Bezeichnung	Art der Vergütung	vorgesehen für 2025 <sup>5)</sup>	beschäftigt 30. Juni 2024 <sup>6)</sup>	Erläuterungen
1	2	3	4	5
Anwärter	Anwärterbezüge	1	2	1 x 3.QE
Auszubildender	Ausbildungsvergütung	1	1	
<b><u>Insgesamt:</u></b>		<b>2</b>	<b>3</b>	

<sup>1)</sup> Die Stellen bei Unternehmen, auf die die Vorschriften der EBV über Wirtschaftsführung und Rechnungswesen angewendet werden, die Stellen bei Krankenhäusern und Pflegeeinrichtungen mit kaufmännischem Rechnungswesen und die Stellen, die nach § 44k SGB II der gemeinsamen Einrichtung zur Bewirtschaftung zugewiesen sind, sind jeweils in besonderen Abschnitten auszuweisen.

<sup>2)</sup> Die Angabe der Amtsbezeichnungen wird freigestellt

<sup>3)</sup> Zahl der Stellen, die mit einer Amtszulage nach Anlage 4 zum BayBesG ausgestattet sind.

<sup>4)</sup> Zahl der Stellen, die nach Art. 26 Abs. 2 oder 3 BayBesG bei der Stellenobergrenzenberechnung unberücksichtigt bleiben..

<sup>5)</sup> Einzusetzen ist das Haushaltsjahr.

<sup>6)</sup> Einzusetzen ist das Vorjahr.

<sup>7)</sup> In den Laufbahnsparaten sind die entsprechenden Besoldungsgruppen nach Bedarf anzugeben.

<sup>9)</sup> Da es für die Stellenbewirtschaftung hilfreich sein kann, in den BesGr A 6, A 9 und A 13 zwischen Einstiegsämtern und Beförderungsämtern zu unterscheiden, können diese getrennt ausgewiesen werden.

<sup>10)</sup> Teil II Nr. 1 ist bei Haushaltsführung nach den Grundsätzen der doppelten kommunalen Buchführung nach Teilhaushalten, bei Haushaltsführung nach den Grundsätzen der Kameralistik nach Abschnitten und Unterabschnitten zu gliedern.